

Ministerium für Inneres, Bau und Digitalisierung Mecklenburg-Vorpommern



Ministerium für Inneres, Bau und Digitalisierung Mecklenburg-Vorpommern
19048 Schwerin

An die
Landkreise, Gemeinden und Ämter
in Mecklenburg-Vorpommern

Bearbeiter: Herr OAR
Michael Hoerenz
Telefon: +49 385 588 12332
Telefax: +49 385 509 12332
E-Mail: Michael.Hoerenz@im.mv-regierung.de
Geschäftszeichen: II330-176-22200-2022/001-003
Datum: Schwerin, 02. August 2022

nachrichtlich:

Städte- und Gemeindetag M-V e.V.
Bertha-von Suttner-Straße 5
19061 Schwerin

Landkreistag M-V e.V.
Bertha-von Suttner-Straße 5
19061 Schwerin

Finanzministerium M-V
IV 270

Statistisches Amt
Mecklenburg-Vorpommern

Landesrechnungshof M-V
Mühlentwiete 4
19059 Schwerin

Allgemeine Hinweise zur Auszahlung der Finanzausgleichsleistungen in Mecklenburg-Vorpommern und zum kommunalen Finanzausgleich im Jahr 2022

Die Finanzausgleichsleistungen für das Haushaltsjahr 2022 sind für die Gemeinden, Ämter und Landkreise in Mecklenburg-Vorpommern auf Grundlage des Finanzausgleichsgesetzes Mecklenburg-Vorpommern (FAG M-V) vom 9. April 2020 (GVOBl. M-V S. 166), zuletzt geändert durch Artikel 6 des Haushaltsbegleitgesetzes vom 30. Juni 2022 (GVOBl. M-V S. 400, 403) nach § 32 Absatz 1 FAG M-V berechnet worden.

Die durch das Haushaltsbegleitgesetz vorgenommenen Änderungen des Finanzausgleichsgesetzes und die Anpassung der veranschlagten Finanzausgleichsleistungen auf die Mai-Steuerschätzung bei Berücksichtigung des ermittelten positiven Abrechnungsbetrages 2021, der bereits im Jahr 2022 zur Verrechnung gebracht wird, führen zu Veränderungen bei den Finanzausgleichsleistungen.

Die Berechnungen zur Höhe der Auszahlungsbeträge stehen zum Abruf auf der Internetseite des Statistischen Amtes M-V zur Verfügung. Die bis einschließlich zum Monat Juli 2022 gewährten Abschlagszahlungen auf die Finanzausgleichszuweisungen für das Jahr 2022 werden bei der Bestimmung der Zahlungen ab August 2022 entsprechend berücksichtigt. Sich ergebende Differenzen hinsichtlich der Jahreszuweisung werden gleichmäßig auf die Monate August bis Dezember 2022 aufgeteilt.

Entsprechend § 32 Absatz 3 FAG M-V werden die Festsetzungen nach § 32 Absatz 1 FAG M-V auf der Internetseite des Statistischen Amtes M-V öffentlich bekannt gegeben.

Hausanschrift:
Ministerium für Inneres, Bau und Digitalisierung
Mecklenburg-Vorpommern
Arsenal am Pfaffenteich
Alexandrinestraße 1 · 19055 Schwerin

Postanschrift:
Ministerium für Inneres, Bau und Digitalisierung
Mecklenburg-Vorpommern
19048 Schwerin

Telefon: +49 385 588-0
Telefax: +49 385 588-12972
E-Mail: poststelle@im.mv-regierung.de
Internet: www.im.mv-regierung.de

Die Internetadresse mit den erforderlichen Zugangsdaten wird mit dem Auszahlungserlass des Ministeriums für Inneres, Bau und Digitalisierung im Amtsblatt für Mecklenburg-Vorpommern in den nächsten Wochen veröffentlicht.

Die Festsetzungen nach § 32 Absatz 1 FAG M-V gelten zwei Wochen nach der Veröffentlichung des Auszahlungserlasses im Amtsblatt für Mecklenburg-Vorpommern gemäß § 32 Absatz 3 Satz 4 FAG M-V als bekannt gegeben.

Zur Höhe der konkreten Einzelzuweisungen für Gemeinden, Ämter und Landkreise werden spätestens zum Zeitpunkt der Veröffentlichung des Auszahlungserlasses im Amtsblatt M-V die Einzelbescheide auf der betreffenden Seite des Statistischen Amtes M-V bereitgestellt.

Unabhängig davon werden bereits vorab die Einzelberechnungen für die laufenden Zuweisungen sowie zu den Umlagen und Umlagegrundlagen im FAG-Online-Projekt in der bisher üblichen Form zur Verfügung gestellt.

Hierzu werden nachfolgend ergänzende Hinweise und Erläuterungen gegeben:

I. Grundlagen der Verteilung

Nach § 31 Absatz 1 FAG M-V sind, soweit den Berechnungen Einwohnerzahlen zugrunde liegen, die vom Statistischen Amt M-V zum 31. Dezember 2020 fortgeschriebenen Einwohnerzahlen verwendet worden (vgl. §§ 2 und 4 des Bevölkerungsstatistikgesetzes vom 20. April 2013 (BGBl. I S. 826), zuletzt geändert durch Artikel 3 des Gesetzes vom 9. Juni 2021 (BGBl. I S. 1649)).

Nach § 31 Absatz 2 und 5 FAG M-V sind, soweit den Berechnungen die Gebietsflächen zugrunde liegen, die Flächenangaben per 31. Dezember 2020 nach dem Gebietsstand per 1. Januar 2022 verwendet worden.

II. Herleitung der Haushaltsansätze für den kommunalen Finanzausgleich 2022

Die **Finanzausgleichsleistungen des Landes** belaufen sich unter Berücksichtigung des ermittelten positiven Abrechnungsbetrages 2021 gemäß Einzelplan 11, Kapitel 1102 **im Jahr 2022** auf insgesamt

1.515.314.997,00 EUR.

Aus dem in Summe positiven Abrechnungsbetrag der Finanzausgleichsjahre 2015 bis 2018 wird ein Teilbetrag in Höhe von 20.000.000,00 EUR direkt zur teilweisen Finanzierung der Übergangszuweisung nach § 24 FAG M-V eingesetzt. Dieser Teilbetrag wird bei der Berechnung der Finanzausgleichsmasse nach § 13 FAG M-V nicht berücksichtigt (§ 11 Absatz 5 Satz 2 FAG M-V).

Der positive Abrechnungsbetrag zum Finanzausgleich 2021 in Höhe von 95.415.732,00 EUR wird zur Verrechnung mit einem Teilbetrag von 70.000.000,00 EUR des festgestellten negativen Abrechnungsbetrages zum Finanzausgleichsjahr 2020, der sich auf insgesamt 171.981.008,00 EUR beläuft, verwendet, wobei sich im Saldo eine Aufstockung der Finanzausgleichsmasse 2022 in Höhe von 25.415.732,00 EUR ergibt (bereits oben enthalten).

Die Finanzausgleichsleistungen des Landes werden im Rahmen der Bildung der Finanzausgleichsmasse durch das Aufkommen der Finanzausgleichsumlage des Jahres 2022 in Höhe von

10.611.624,35 EUR aufgestockt.¹ Darüber hinaus wird ein Haushaltsrest des Jahres 2021 in Höhe von 126.855,26 EUR aus der Finanzausgleichsrücklage zugeführt.

Insgesamt beträgt damit die Finanzausgleichsmasse im Sinne von § 13 FAG M-V

1.506.053.476,61 EUR.

Von dieser Finanzausgleichsmasse werden **515.300.000,00 EUR für Vorwegabzüge** nach § 14 Absatz 1 Nummer 1 FAG M-V verwandt (siehe Ziffer 2). Der verbleibende Teil steht für Schlüsselzuweisungen nach § 14 Absatz 1 Nummer 2 FAG M-V (siehe Ziffer 1) zur Verfügung.

1. Schlüsselzuweisungen gemäß §§ 15 bis 20 FAG M-V

1.1 Ermittlung der Schlüsselmasse

Von der Finanzausgleichsmasse steht den Kommunen gemäß § 15 Absatz 2 FAG M-V eine Gesamtschlüsselmasse (inklusive des Familienleistungsausgleichs und des Aufkommens aus der Finanzausgleichsumlage) in Höhe von

990.753.476,61 EUR

zur Verfügung. Nach der Vorentnahme gemäß § 15 Absatz 3 FAG M-V in Höhe von 2.468.287,00 EUR beträgt die Schlüsselmasse für das Jahr 2022

988.285.189,61 EUR.

Die Verrechnung der Vorentnahmen nach § 15 Absatz 3 FAG M-V erfolgt zur Finanzierung des BOS-Digitalfunks, der Forderungen der „Verwertungsgemeinschaft Wort“ zur Abgeltung urheberrechtlicher Ansprüche und des kommunalen Anteils für das Gutachten zur Entwicklung eines Verbundindex zur Überprüfung der Beteiligungsquote.

1.2 Bestimmung der Teilschlüsselmassen:

Bei der Berechnung der Teilschlüsselmassen ist zu berücksichtigen, dass

- | | |
|---|--------------------------------|
| a) das Nettoaufkommen aus der Finanzausgleichsumlage i. H. v. | 10.611.624,35 EUR |
| b) sowie der Familienleistungsausgleich i. H. v. | 84.518.208,00 EUR ² |

gemäß § 15 Absatz 1 FAG M-V ausschließlich der Teilschlüsselmasse für Gemeindeaufgaben zuzurechnen sind.

Der nach Abzug beider Beträge verbleibende Betrag i. H. v. **893.155.357,26 EUR** wird nach § 15 Absatz 1 Satz 1 FAG M-V wie folgt aufgeteilt:

- | | |
|-------------------------------------|----------------------------|
| a) 58,43 % für Gemeindeaufgaben | 521.870.675,25 EUR, |
| b) 41,57 % für Kreisaufgaben | 371.284.682,01 EUR. |

Die Teilschlüsselmasse für **Gemeindeaufgaben** wird abschließend um das Aufkommen der Finanzausgleichsumlage und den Familienleistungsausgleich erhöht und erreicht damit den Wert von **617.000.507,60 EUR.**

¹ Der Betrag umfasst den Gemeindeanteil nach Abzug der Kreisanteile.

² Der Betrag berücksichtigt einen Teilbetrag des negativen Abrechnungsbetrages für das Jahr 2020 in Höhe von 3.802.032 EUR und den positiven Abrechnungsbetrag für das Jahr 2021 in Höhe von 1.788.458 EUR.

Danach ergeben sich unter Berücksichtigung der Mindestfinanzausstattung folgende (gerundete) Grundbeträge je Bedarfseinheit³ zur Berechnung der steuer- bzw. umlagekraftabhängigen Zuweisungen:

- | | |
|-------------------------|-------------|
| a) für Gemeindeaufgaben | 971,45 EUR, |
| b) für Kreisaufgaben | 720,02 EUR. |

Die genauen Berechnungsgrundlagen zur Bemessung der Grundbeträge können im FAG-Online-Projekt unter Hinweise/Gesetze/Anlagen unter der Rubrik „Anlagen“ unter „Ermittlung des Grundbetrages 2022“ nachvollzogen werden.

1.2.1 Schlüsselzuweisungen für Gemeindeaufgaben

Die Berechnung der Schlüsselzuweisungen wird in zwei Stufen durchgeführt.

In einer ersten Stufe wird die Höhe der Schlüsselzuweisung für eine Gemeinde nach § 16 Absatz 5 FAG M-V durch Vergleich der Bedarfsmesszahl (Grundbetrag vervielfältigt um den Bedarfsansatz) mit der Steuerkraftmesszahl berechnet. Ist die Bedarfsmesszahl höher als die Steuerkraftmesszahl, erhält die Gemeinde zur Angleichung eine Zuweisung in Höhe von 60 Prozent des Unterschiedsbetrages.

Die **Bedarfsansätze** für Gemeindeaufgaben werden nach § 17 FAG M-V wie folgt ermittelt:

- 1) als Hauptansatz die Einwohnerzahl der Gemeinde,
- 2) als Nebenansätze:
 - a) für Kinder
→ Anzahl der Kinder multipliziert mit dem Faktor 1,22,
 - b) für Demografie
→ überdurchschnittlicher Einwohnerrückgang⁴ über 10 Jahre multipliziert mit dem Faktor 0,35,
 - c) für übergemeindliche Aufgaben
→ Summe aus im Verflechtungsbereich lebenden Einwohnern⁵ und des Nebenansatzes für Demografie multipliziert mit dem Faktor
 - aa) 0,06 für Grundzentren,
 - bb) 0,12 für Mittelzentren und
 - cc) 0,16 für Oberzentren.

³ Berechnung der Bedarfsansätze nach §§ 17, 19 FAG M-V siehe Ziffer 1.2.1 und 1.2.2

⁴ Der durchschnittliche Einwohnerrückgang aller Gemeinden in Mecklenburg-Vorpommern lag im Vergleich der Einwohnerzahlen der Jahre 2010 und 2020 bei 1,9 %. Bei zentralörtlichen Gemeinden tritt an die Stelle der eigenen Einwohnerzahl die Einwohnerzahl des Verflechtungsbereichs nach § 17 Absatz 5 Satz 4 FAG M-V i. V. m. § 31 Absatz 6 FAG M-V.

⁵ Siehe § 31 Absatz 6 FAG M-V.

Den Berechnungen zur **Steuerkraft** der Gemeinden 2020 für den Finanzausgleich 2022 liegen nach § 18 Absatz 1 Satz 2 FAG M-V für die Realsteuern folgende Nivellierungshebesätze zu Grunde:

Grundsteuer A:	323 %,
Grundsteuer B:	427 %,
Gewerbsteuer:	381 %.

In einer zweiten Stufe erfolgt bei der Berechnung der Schlüsselzuweisungen nach § 16 Absatz 6 FAG M-V zunächst die Berechnung der Finanzkraft für alle Gemeinden. Sofern die Finanzkraft (Steuerkraft zzgl. Schlüsselzuweisungen abzgl. Finanzausgleichsumlage, vgl. § 16 Absatz 7 FAG M-V) einer Gemeinde je Einwohner nicht 90 Prozent der durchschnittlichen Finanzkraft je Einwohner erreicht, erhält diese Gemeinde eine zusätzliche Schlüsselzuweisung, mit der die fehlende Differenz zu 90 Prozent ausgeglichen wird (relative Mindestfinanzausstattung).

Der Referenzwert von 90 Prozent der durchschnittlichen Finanzkraft nach Schlüsselzuweisungen (§ 16 Absatz 7 FAG M-V) entspricht dem Betrag von gerundet **1.089,81 EUR je Einwohner**. Zur Finanzierung der relativen Mindestfinanzausstattung werden im Jahr 2022 Zuweisungsanteile in Höhe von 54.236.700,99 EUR gebunden.

1.2.2 Schlüsselzuweisungen für Kreisaufgaben

Unter Zugrundelegung der Umlagekraft und der zur Verfügung stehenden Teilschlüsselmasse ergibt sich für die Berechnung der Bedarfsmesszahlen für Kreisaufgaben nach § 19 Absatz 2 FAG M-V ein Grundbetrag je Bedarfsansatz von gerundet 720,02 EUR.

Die Bedarfsansätze für Kreisaufgaben werden nach § 20 FAG M-V wie folgt ermittelt:

- 1) aus der Einwohnerzahl und
- 2) aus der durchschnittlichen Anzahl von Bedarfsgemeinschaften, die Grundsicherung für Arbeitssuchende nach dem SGB II im jeweiligen Vorvorjahr erhielten, multipliziert mit dem Faktor 5,7.

Den Berechnungen zur Umlagekraft 2022 nach § 19 Absatz 4 FAG M-V liegt die Summe der gemeindlichen Schlüsselzuweisungen nach § 16 Absätze 5 und 6 FAG M-V und der Steuerkraftzahlen nach § 18 FAG M-V zugrunde. Die Summe beider Beträge wird mit dem gewogenen landesdurchschnittlichen Kreisumlagesatz des Vorvorjahres von **41,2570291 Prozent** multipliziert.

Die Berechnung der Schlüsselzuweisungen für Kreisaufgaben nach § 19 Absatz 5 FAG M-V erfolgt, indem die Höhe der Schlüsselzuweisungen für einen Landkreis oder eine kreisfreie Stadt durch Vergleich der Bedarfsmesszahl (Grundbetrag vervielfältigt mit dem Bedarfsansatz) und der Umlagekraftmesszahl ermittelt wird. Ist die Bedarfsmesszahl höher als die Umlagekraftmesszahl, erhält der Landkreis oder die kreisfreie Stadt im Jahr 2022 zur Angleichung 60 Prozent des Unterschiedsbetrages.

1.3 Investive Verwendung der Schlüsselzuweisungen

Gemäß § 15 Absatz 4 FAG M-V ist es den Gemeinden und Landkreisen freigestellt, bis zu vier Prozent der Schlüsselzuweisungen für investive Zwecke zu verwenden. Dieser Teil der Zuweisungen wird dann als Kapitalzuschuss gewährt.

2. Zuweisungen für Vorwegabzüge gemäß § 14 Absatz 1 Nummer 1 FAG M-V

2.1 § 14 Absatz 1 Nummer 1 Buchstabe a

Die Höhe der Zuweisungen für die Wahrnehmung der Aufgaben des übertragenen Wirkungskreises und der unteren staatlichen Verwaltungsbehörden nach § 22 FAG M-V für Aufgaben, die vor dem 4. April 2000 übertragen worden sind, ist für die Haushaltsjahre 2022 und 2023 neu bestimmt worden.

Die Zuweisungen unterliegen keiner Zweckbindung und erfolgen steuerkraftunabhängig.

Die Berechnungen der Zahlungen für die Wahrnehmung gesetzlich übertragener Aufgaben an die Ämter und amtsfreien Gemeinden in Höhe von **51.250.000 EUR**, für die großen kreisangehörigen Städte in Höhe von **17.450.000 EUR**, für die Landkreise in Höhe von **128.600.000 EUR** und für die kreisfreien Städte in Höhe von **43.600.000 EUR** wurden auf Basis der Einwohnerzahlen per 31. Dezember 2020 nach dem Gebietsstand per 1. Januar 2022 durchgeführt. Bei der Berechnung der Zuweisungen an die Landkreise werden außerdem die aktualisierten Flächenangaben per 31. Dezember 2020 berücksichtigt.

Gemäß § 22 Absatz 2 Nummer 5 FAG M-V werden den Trägern der unteren Vermessungs- und Geoinformationsbehörden und der Geschäftsstellen der Gutachterausschüsse Mittel in Höhe von **28.900.000 EUR** zugewiesen. Für die Berechnungen sind zu jeweils einem Drittel die Einwohnerzahlen, die Gesamtflächen sowie die Anzahl der Flurstücke am 31. Dezember 2020 für alle kreisfreien Städte und Landkreise herangezogen worden.

2.2 § 14 Absatz 1 Nummer 1 Buchstabe b

Zuweisungen für Infrastruktur nach § 23 FAG M-V

In den Jahren 2020 bis 2022 werden nach § 14 Absatz 1 Nummer 1 Buchstabe b jährlich **150.000.000 EUR** bereitgestellt, die sich nach § 23 FAG M-V auf die Gemeinden und Landkreise im Verhältnis 65 Prozent zu 35 Prozent aufteilen.

Die Zuweisungen an die Gemeinden und Landkreise setzen sich jeweils aus zwei Komponenten zusammen.

2.2.1 Zuweisungen an die Gemeinden nach § 23 Absatz 3 FAG M-V:

Den Gemeinden werden im Jahr 2022 **65.000.000 EUR** nach dem jeweiligen Anteil an der Einwohnerzahl zugewiesen. Auf Grundlage der Einwohnerzahlen per 31. Dezember 2020 ergibt sich im Jahr 2022 ein Betrag je Einwohner von rund **40,35 EUR** ($\frac{65.000.000}{1.610.774}$).

Finanzkraftabhängig werden den Gemeinden insgesamt weitere **32.500.000 EUR** zugewiesen. Den jeweiligen finanzkraftabhängigen Anteil der Zuweisungen erhalten Gemeinden, deren Finanzkraft je Einwohner 115 Prozent (= 1.431,26 EUR⁶) der durchschnittlichen Finanzkraft je Einwohner nicht erreicht.

⁶ Summe der Finanzkraft geteilt durch die Einwohnerzahl multipliziert mit dem Faktor 1,15 ($\frac{2.004.727.112}{1.610.774} * 1,15$)

2.2.2 Zuweisungen an die Landkreise nach § 23 Absatz 4 FAG M-V

Die Verteilung der Zuweisungsbeträge an die Landkreise in Höhe von insgesamt **52.500.000 EUR** bemisst sich zu 50 Prozent nach dem jeweiligen Anteil der Landkreise an den Einwohnern aller Landkreise und zu 50 Prozent nach dem Anteil der Gebietsfläche der Landkreise jeweils zum Stichtag 31. Dezember 2020.

2.3 § 14 Absatz 1 Nummer 1 Buchstabe c

Übergangszuweisungen an kreisangehörige zentrale Orte nach § 24 FAG M-V

Mit der Einführung des Zwei-Ebenen-Modells sind zugleich die bisher steuerkraftunabhängigen Zuweisungen an zentrale Orte (bis 2019 § 16 FAG M-V) weggefallen. Im Gegenzug werden den zentralen Orten bei der Finanzbedarfsbestimmung über die jeweiligen Nebenansätze zusätzliche Bedarfe für den Einzugsbereich als Grund-, Mittel-, oder Oberzentrum einschließlich der Berücksichtigung demografischer Effekte hinzugerechnet (siehe Ziffer 1.2.1 zu den Bedarfsansätzen). Die bisherigen Mittel sind in die Gemeindegemeinschaften integriert.

Im Rahmen einer Übergangsvorschrift werden den kreisangehörigen Zentren über fünf Jahre abgestufte Zuweisungen als Kapitalzuschüsse zusätzlich gewährt. Nach § 24 Absatz 2 FAG M-V berechnet sich die Höhe der jährlichen Zuweisungen, indem die Anzahl der Einwohner im Nahbereich eines kreisangehörigen zentralen Ortes durch die Gesamtzahl der Einwohner aller Nahbereiche von kreisangehörigen zentralen Orten (1.223.365 Einwohner) dividiert und mit dem für das Jahr zur Verfügung stehenden Betrag multipliziert wird. Im Jahr 2022 werden 20.000.000 EUR als Übergangszuweisungen ausgezahlt. Je Einwohner im Nahbereich eines kreisangehörigen zentralen Ortes werden damit rund **16,35 EUR** ($\frac{20.000.000}{1.223.365}$) zur Auszahlung gebracht.

2.4 § 14 Absatz 1 Nummer 1 Buchstabe d bis f

Die Zuweisungen nach § 14 Absatz 1 Nummer 1 Buchstabe d bis f werden auf Antrag gewährt. Auf die entsprechenden Veröffentlichungen zu den Antragsverfahren wird verwiesen.

2.5 § 14 Absatz 1 Nummer 1 Buchstabe g

Über die Verwendung der nach § 14 Absatz 1 Nummer 1 Buchstabe g zur Verfügung stehenden Mittel entscheidet auf Grundlage von § 24a Absatz 2 in Verbindung mit § 17 des E-Government-Gesetzes der Lenkungsausschuss E-Government.

2.6 § 14 Absatz 1 Nummer 1 Buchstabe h

Die Mittel nach § 14 Absatz 1 Nummer 1 Buchstabe h werden durch gesonderte Zuweisungsbescheide auf die Landkreise und kreisfreien Städte aufgeteilt. Die Landkreise sind verpflichtet, 60 Prozent der ihnen zugewiesenen Mittel an die Gemeinden unverzüglich weiterzuleiten. Die Auszahlung dieser Mittel erfolgt bis zum 1. Oktober 2022.

III. Sonstige Festsetzungen und Erläuterungen zum Finanzausgleich 2022

1. Berechnung der Finanzausgleichsumlage nach § 29 FAG M-V

Die in den Berechnungen dargestellten Umlagen nach § 29 FAG M-V werden gegenüber den zahlungspflichtigen Gemeinden für das Jahr 2022 abschließend festgesetzt. Die amtsfreien Gemeinden und Ämter erhalten rechtzeitig vor Fälligkeit (1. Oktober 2022) eine Mitteilung zum Kassenzeichen.

2. Kreis- und Amtsumlagegrundlagen nach § 30 Absatz 2 und 3 FAG M-V

Die Umlagegrundlage entspricht der Finanzkraft einer Gemeinde (§ 30 Absatz 2 Satz 3 FAG M-V). Die Finanzkraft ergibt sich nach § 16 Absatz 7 FAG M-V aus der Summe der Schlüsselzuweisungen und der Steuerkraftmesszahl abzüglich der Finanzausgleichsumlage. Im Jahr 2022 werden die Kreisumlagegrundlagen gemäß § 30 Absatz 3 Satz 1 Nummer 3 FAG M-V einheitlich um 3,483 Prozent abgesenkt.

Die Festsetzung und Erhebung der Amts- und Kreisumlagen gegenüber den amtsangehörigen und kreisangehörigen Gemeinden erfolgt eigenständig durch die Ämter und Landkreise auf Grundlage der veröffentlichten Umlagegrundlagen.

3. Ausgleichszahlungen des Landes in Anwendung des Konnexitätsgrundsatzes nach § 2 FAG M-V i. V. m. den jeweiligen Fachgesetzen bzw. Landesverordnungen

Zusätzlich zu den Finanzausgleichsleistungen des Landes werden zum Ausgleich von finanziellen Belastungen durch konnexitätsrelevante Aufgaben weitere Landeszuweisungen gewährt:

- a) für Aufgaben nach dem Umweltwiderspruchszuständigkeitsgesetz,
- b) für die Entschädigung nach dem Brandschutz- und Hilfeleistungsgesetz für Amtswehrführer,
- c) für die Aufgaben zum Schutz vor nichtionisierender Strahlung,
- d) für Aufgaben, die nach dem Aufgabenzuordnungsgesetz übertragen wurden und
- e) für Aufgaben nach der Heizkostenzuschuss-Zuständigkeitslandesverordnung.

Die für die vorgenannten Aufgaben berechneten Ausgleichsleistungen werden zusammen mit den Finanzausgleichsleistungen ausgezahlt.

- a) Für die Wahrnehmung der Aufgaben nach dem **Umweltwiderspruchszuständigkeitsgesetz** vom 16. Dezember 2003 (GVOBl. M-V S. 687), zuletzt durch Artikel 7 des Gesetzes vom 9. April 2020 (GVOBl. M-V S. 166, 180) geändert, werden den Landkreisen und kreisfreien Städten im Jahr 2022 insgesamt 60.000 EUR zur Verfügung gestellt. Von dieser Summe erhalten die Landkreise einen Betrag von 51.900 EUR und die kreisfreien Städte von 8.100 EUR. Die Höhe der jeweiligen Anteile an der Gesamtzuweisung der Landkreise bzw. der kreisfreien Städte richtet sich nach dem Anteilsverhältnis der zum 31. Dezember 2020 vom Statistischen Amt M-V fortgeschriebenen Einwohnerzahlen.
- b) Nach § 12 des **Brandschutz- und Hilfeleistungsgesetzes M-V** vom 21. Dezember 2015 (GVOBl. M-V S. 612; 2016 S. 20), zuletzt geändert durch Artikel 5 des Gesetzes von 30. Juni 2022 (GVOBl. M-V S. 400, 402), sind in jedem Amt Amtswehrführer und Stellvertreter verpflichtend zu wählen. Die Aufwendungen für die entsprechenden Aufwandsentschädigungen sind damit unter Anwendung des Konnexitätsprinzips vom Land zu erstatten. Mit dem Orientierungsdatenerlass zur Haushaltsplanung 2022 vom 29. November 2021 wurden die Ämter aufgefordert, notwendige Änderungen bei den Zuweisungen 2022 bis spätestens 6. Dezember 2021 anzuzeigen.
Soweit dies erfolgt ist, wurden Nach- und Überzahlungen für das Jahr 2020 und 2021 berücksichtigt und, soweit erforderlich, die Abschläge für das Jahr 2022 nochmals angepasst. Die Verrechnungs- und Nachzahlungsbeträge für die Jahre 2020/2021 sind als „Korrektur“ in Spalte 3 der Übersicht im FAG-Online-Projekt gesondert ausgewiesen.

- c) Ab dem Jahr 2022 werden Zuweisungen an die Landkreise und kreisfreien Städte nach der Landesverordnung zur Bestimmung der zuständigen Behörden nach dem Gesetz zum **Schutz vor nichtionisierender Strahlung** (NiSGZustLVO MV) vom 10. Februar 2021 (GVOBl. M-V S. 90) in Höhe von 52.818 EUR gewährt. Die Aufteilung auf die Landkreise und kreisfreien Städte erfolgt nach dem Anteil der Einwohnerzahl der jeweiligen Kommune an der Gesamteinwohnerzahl des Landes (§ 2 Absatz 2 NiSGZustLVO MV).
- d) Für die Wahrnehmung der Aufgaben nach dem **Aufgabenzuordnungsgesetz** (AufgZuordG M-V) erhalten die Landkreise und kreisfreien Städte Zuweisungen in Höhe von insgesamt 883.047 EUR. Zur Berechnung der Zuweisungen nach § 28 AufgZuordG M-V wird auf die Onlinedarstellung verwiesen.
- e) Für die Wahrnehmung der nach der **Heizkostenzuschuss-Zuständigkeitslandesverordnung** (HeizkZuschZustLVO M-V) vom 27. Juni 2022 (GVOBl. M-V S. 352) übertragenen Aufgaben erhalten die Ämter und amtsfreien Gemeinden sowie die kreisfreien Städte und Landkreise nach § 2 Absatz 2 und 3 der HeizkZuschZustLVO M-V Zuweisungen in Höhe von insgesamt 306.200 EUR.
Die Höhe der jeweiligen Zuweisungen ergibt sich aus den Anlagen 1 und 2 der HeizkZuschZustLVO M-V.

Im Auftrag

gez. Michael Hoerenz

Investitionsplan

Filter: Gemeindefilter: 01

Optionen: : Haushaltsjahr: 2022, Rundungsfaktor: Kein, Berechnungsgrundlage: Berechnungsart Investition, Kostenstelle/Kostenträger drucken: Ja, Ansatz Lfd.HH: Ja, Ansatz HH-Rest: Ja, Nullzeilen unterdrücken: Ja, Nur Investitionen mit Buchungen: Ja, Sachkonten drucken: Ja, Seitenkopf: Standard

Investitionsnr.	Name	Kostenstelle Code	Name	Kostenträger Code		Name	
Sachkonto	Bezeichnung	Ergebnis 2021	Ansatz 2021	Ansatz 2022	Ergebnis 2022	Vergleich abs	Vergleich %
INV-000023	Anschaffung Spielgeräte - Kita Mat	3650001	Kita "Matroschka"	365000101		Kita "Matroschka"	
785220000	Ausz. für Baumaßnahmen (He	-3.779,55	-2.800,00	0,00	0,00	0,00	0,00
	Summe Investition INV-000023	-3.779,55	-2.800,00	0,00	0,00	0,00	0,00
	Ansatz 2022	INV-000023					
	Davon: Lfd.HH	0,00					
	HH-Rest	0,00					
INV-000032	Möbelausstattung - Kita Regenbogen	3650002	Kita "Regenbogenland"	365000201		Kita "Regenbogenland"	
785710000	Ausz. für Betriebs- u. Ges	0,00	0,00	-49.100,00	0,00	-49.100,00	0,00
	Summe Investition INV-000032	0,00	0,00	-49.100,00	0,00	-49.100,00	0,00
	Ansatz 2022	INV-000032					
	Davon: Lfd.HH	-49.100,00					
	HH-Rest	0,00					
INV-000047	Ausbau Dorfstraße Scharbow - Straß	5410101	Gemeindestraßen	541010102		Straßenbau	
681420000	vom Land	0,00	144.794,00	390.000,00	0,00	390.000,00	0,00
681430000	von Gemeinden und Gemeinde	82.601,00	0,00	0,00	0,00	0,00	0,00
785320000	Ausz. für Baumaßnahmen (He	-631.725,57	-653.834,74	-600.100,00	0,00	-600.100,00	0,00
	Summe Investition INV-000047	-549.124,57	-509.040,74	-210.100,00	0,00	-210.100,00	0,00
	Ansatz 2022	INV-000047					
	Davon: Lfd.HH	-210.100,00					
	HH-Rest	0,00					
INV-000058	Grundstückserwerb und -verkauf - L	1140101	Zentrales Grundstücks-, Gebäudemanagem	114010102		Liegenschaften und Grundstücks	
685110000	Einzahlungen für bebaute G	583.741,86	150.000,00	300.000,00	92.034,75	207.965,25	30,68
685210000	Einz. aus der Veräußerung	94.353,84	0,00	0,00	0,00	0,00	0,00
685310000	Einz. für Infrastrukturver	195.393,14	0,00	0,00	526,67	-526,67	0,00
785110000	Ausz. für den Erwerb unbeb	-9.495,00	-150.000,00	-150.000,00	-1.084,73	-148.915,27	0,72

Investitionsnr.	Name	Kostenstelle Code	Name	Kostenträger Code	Name		
Sachkonto	Bezeichnung	Ergebnis 2021	Ansatz 2021	Ansatz 2022	Ergebnis 2022	Vergleich abs	Vergleich %
785210000	Ausz. für den Erwerb bebau	-95.776,59	0,00	0,00	-6.034,16	6.034,16	0,00
785310000	Ausz. für den Erwerb von I	-2.666,52	0,00	0,00	-199,40	199,40	0,00
Summe Investition INV-000058		765.550,73	0,00	150.000,00	85.243,13	64.756,87	56,83
Ansatz 2022		INV-000058					
Davon: Lfd.HH		150.000,00					
HH-Rest		0,00					
INV-000062	Eigenanteil Städtebauförderung - S	5110201	Stadtsanierung und Stadtumbau			511020101	Sanierungsgebiete
784400000	Auszahlungen für Anzahlung	-299.648,00	-555.000,00	-255.352,00	-131,30	-255.220,70	0,05
Summe Investition INV-000062		-299.648,00	-555.000,00	-255.352,00	-131,30	-255.220,70	0,05
Ansatz 2022		INV-000062					
Davon: Lfd.HH		0,00					
HH-Rest		-255.352,00					
INV-000063	Eigenanteil Städtebauförderung - S	5110201	Stadtsanierung und Stadtumbau			511020102	Stadtumbau Ost
784400000	Auszahlungen für Anzahlung	-119.500,00	-100.000,00	-96.000,00	0,00	-96.000,00	0,00
Summe Investition INV-000063		-119.500,00	-100.000,00	-96.000,00	0,00	-96.000,00	0,00
Ansatz 2022		INV-000063					
Davon: Lfd.HH		-96.000,00					
HH-Rest		0,00					
INV-000091	Investive Schlüsselzuweisung	6110001	Steuern, allgemeine Zuweisungen, allge			611000102	allgemeine Zuweisungen
681420000	vom Land	249.318,62	249.300,00	226.600,00	132.197,24	94.402,76	58,34
Summe Investition INV-000091		249.318,62	249.300,00	226.600,00	132.197,24	94.402,76	58,34
Ansatz 2022		INV-000091					
Davon: Lfd.HH		226.600,00					
HH-Rest		0,00					
INV-000102	Anschaffung EDV-Technik - Stadtbib	2720101	Stadtbibliothek			272010101	Stadtbibliothek
785710000	Ausz. für Betriebs- u. Ges	0,00	-16.000,00	-6.000,00	-5.216,96	-783,04	86,95
Summe Investition INV-000102		0,00	-16.000,00	-6.000,00	-5.216,96	-783,04	86,95
Ansatz 2022		INV-000102					

Investitionsnr.	Name	Kostenstelle	Code	Name	Kostenträger	Code	Name
Sachkonto	Bezeichnung	Ergebnis	Ansatz	Ansatz	Ergebnis	Vergleich abs	Vergleich %
		2021	2021	2022	2022		
	Davon: Lfd.HH	0,00					
	HH-Rest	-6.000,00					
INV-000109	Ausbau Ortsdurchfahrt HGN Heide	5410101		Gemeindestraßen		541010102	Straßenbau
682500000	vom privaten Bereich	0,00	53.500,00	42.700,00	0,00	42.700,00	0,00
	Summe Investition INV-000109	0,00	53.500,00	42.700,00	0,00	42.700,00	0,00
	Ansatz 2022	INV-000109					
	Davon: Lfd.HH	42.700,00					
	HH-Rest	0,00					
INV-000112	Errichtung Gehweg/Beleuchtung Orts	5410101		Gemeindestraßen		541010102	Straßenbau
682500000	vom privaten Bereich	9.549,83	0,00	0,00	6,45	-6,45	0,00
	Summe Investition INV-000112	9.549,83	0,00	0,00	6,45	-6,45	0,00
	Ansatz 2022	INV-000112					
	Davon: Lfd.HH	0,00					
	HH-Rest	0,00					
INV-000115	Kommunaldarlehen - Sonstige allg.	6120001		Sonstige allgemeine Finanzwirtschaft		612000101	Sonstige allgemeine Finanzwirt
687600000	vom sonstigen inländischen	230,83	200,00	200,00	108,78	91,22	54,39
	Summe Investition INV-000115	230,83	200,00	200,00	108,78	91,22	54,39
	Ansatz 2022	INV-000115					
	Davon: Lfd.HH	200,00					
	HH-Rest	0,00					
INV-000129	Anschaffung Büromöbel - Rathaus	1140201		Sonstige zentrale Dienste, Technikunte		114020102	Rathaus
785710000	Ausz. für Betriebs- u. Ges	0,00	0,00	-6.500,00	0,00	-6.500,00	0,00
	Summe Investition INV-000129	0,00	0,00	-6.500,00	0,00	-6.500,00	0,00
	Ansatz 2022	INV-000129					
	Davon: Lfd.HH	-6.500,00					
	HH-Rest	0,00					
INV-000132	Projekt Sprache und Integration -	3650001		Kita "Matroschka"		365000101	Kita "Matroschka"
681510000	von privaten Unternehmen	1.615,92	0,00	0,00	0,00	0,00	0,00
785710000	Ausz. für Betriebs- u. Ges	-1.615,92	0,00	0,00	0,00	0,00	0,00

Investitionsnr.	Name	Kostenstelle Code	Name	Kostenträger Code	Name	Ergebnis 2021	Ansatz 2021	Ansatz 2022	Ergebnis 2022	Vergleich abs	Vergleich %
Sachkonto	Bezeichnung										
	Summe Investition INV-000132					0,00	0,00	0,00	0,00	0,00	0,00
	Ansatz 2022	INV-000132									
	Davon: Lfd.HH					0,00					
	HH-Rest					0,00					
INV-000150	Erwerb von Kulturgut - Museum	2520101	Museum/ Synagoge	252010101	Museum						
785500000	Ausz. für Kunstgegenstände					-1.201,98	0,00	0,00	0,00	0,00	0,00
	Summe Investition INV-000150					-1.201,98	0,00	0,00	0,00	0,00	0,00
	Ansatz 2022	INV-000150									
	Davon: Lfd.HH					0,00					
	HH-Rest					0,00					
INV-000162	Ausbau Eisenbahnerstraße - Straßen	5410101	Gemeindestraßen	541010102	Straßenbau						
682500000	vom privaten Bereich					0,00	176.400,00	0,00	0,00	0,00	0,00
	Summe Investition INV-000162					0,00	176.400,00	0,00	0,00	0,00	0,00
	Ansatz 2022	INV-000162									
	Davon: Lfd.HH					0,00					
	HH-Rest					0,00					
INV-000195	Planung/ Bau Gehweg Lange Straße	5410101	Gemeindestraßen	541010102	Straßenbau						
681420000	vom Land					177.034,91	0,00	0,00	0,00	0,00	0,00
	Summe Investition INV-000195					177.034,91	0,00	0,00	0,00	0,00	0,00
	Ansatz 2022	INV-000195									
	Davon: Lfd.HH					0,00					
	HH-Rest					0,00					
INV-000206	Anschaff. Transporter Pritschenwag	1140301	Stadtbauhof	114030101	Stadtbauhof						
685610000	Einz. für Fahrzeuge,Maschi					0,00	0,00	0,00	3.822,00	-3.822,00	0,00
785610000	Ausz. für Fahrzeuge,Maschi					-47.221,40	-54.000,00	0,00	0,00	0,00	0,00
	Summe Investition INV-000206					-47.221,40	-54.000,00	0,00	3.822,00	-3.822,00	0,00
	Ansatz 2022	INV-000206									
	Davon: Lfd.HH					0,00					

Investitionsnr.	Name	Kostenstelle Code	Name	Kostenträger Code	Name		
Sachkonto	Bezeichnung	Ergebnis 2021	Ansatz 2021	Ansatz 2022	Ergebnis 2022	Vergleich abs	Vergleich %
	HH-Rest	0,00					
INV-000224	Bau Parkplatz - ZOB Hagenow-Land	5460101	Neubau und Unterhaltung von Parkeinric		546010101	Öffentliche Parkplätze	
681420000	vom Land	68.093,75	692.500,00	0,00	0,00	0,00	0,00
785320000	Ausz. für Baumaßnahmen (He	-513.895,52	-876.512,00	-66.330,85	-61.999,48	-4.331,37	93,47
	Summe Investition INV-000224	-445.801,77	-184.012,00	-66.330,85	-61.999,48	-4.331,37	93,47
	Ansatz 2022	INV-000224					
	Davon: Lfd.HH	0,00					
	HH-Rest	-66.330,85					
INV-000226	Zusätzl. Eigenanteil Lindenplatz	5410101	Gemeindestraßen		541010101	Straßenunterhaltung und Plätze	
784400000	Auszahlungen für Anzahlung	0,00	-850.000,00	-850.000,00	0,00	-850.000,00	0,00
	Summe Investition INV-000226	0,00	-850.000,00	-850.000,00	0,00	-850.000,00	0,00
	Ansatz 2022	INV-000226					
	Davon: Lfd.HH	0,00					
	HH-Rest	-850.000,00					
INV-000235	Möbelausstattung - Kita Kleine Nor	3650003	Kita "Kleine Nordlichter"		365000301	Kita "Kleine Nordlichter"	
785710000	Ausz. für Betriebs- u. Ges	-1.482,86	-1.500,00	0,00	0,00	0,00	0,00
	Summe Investition INV-000235	-1.482,86	-1.500,00	0,00	0,00	0,00	0,00
	Ansatz 2022	INV-000235					
	Davon: Lfd.HH	0,00					
	HH-Rest	0,00					
INV-000249	Anschaffung Smartboard - RS Heinck	2150101	Regionale Schule "Prof. Dr. F. Heincke		215010101	Regionale Schule "Prof. Dr. F.	
785710000	Ausz. für Betriebs- u. Ges	0,00	0,00	-14.300,00	0,00	-14.300,00	0,00
	Summe Investition INV-000249	0,00	0,00	-14.300,00	0,00	-14.300,00	0,00
	Ansatz 2022	INV-000249					
	Davon: Lfd.HH	-14.300,00					
	HH-Rest	0,00					
INV-000252	Erweiterung Ausstellung - Museum	2520101	Museum/ Synagoge		252010101	Museum	
681420000	vom Land	0,00	85.800,00	85.800,00	0,00	85.800,00	0,00
785220000	Ausz. für Baumaßnahmen (He	-7.682,64	0,00	0,00	0,00	0,00	0,00

Investitionsnr.	Name	Kostenstelle Code	Name	Kostenträger Code	Name		
Sachkonto	Bezeichnung	Ergebnis 2021	Ansatz 2021	Ansatz 2022	Ergebnis 2022	Vergleich abs	Vergleich %
785710000	Ausz. für Betriebs- u. Ges	0,00	-190.400,00	-182.717,36	0,00	-182.717,36	0,00
Summe Investition INV-000252		-7.682,64	-104.600,00	-96.917,36	0,00	-96.917,36	0,00
Ansatz 2022		INV-000252					
Davon: Lfd.HH		0,00					
HH-Rest		-96.917,36					
INV-000262	Anschaff. Großflächenregner - Bege	4240101	Kommunale Sportstätten und Freibad		424010108	Freizeit- und Begegnungsstätte	
785710000	Ausz. für Betriebs- u. Ges	0,00	0,00	-2.700,00	0,00	-2.700,00	0,00
Summe Investition INV-000262		0,00	0,00	-2.700,00	0,00	-2.700,00	0,00
Ansatz 2022		INV-000262					
Davon: Lfd.HH		-2.700,00					
HH-Rest		0,00					
INV-000265	Neubau Hort mit Multifunktionsraum	2110102	Grundschule "Europaschule"		211010204	Hort mit Multifunktionsraum -B	
681420000	vom Land	0,00	2.621.500,00	4.755.000,00	0,00	4.755.000,00	0,00
785220000	Ausz. für Baumaßnahmen (He	-2.126.973,02	-2.835.427,05	-5.613.454,03	-1.289.388,35	-4.324.065,68	22,97
Summe Investition INV-000265		-2.126.973,02	-213.927,05	-858.454,03	-1.289.388,35	430.934,32	150,20
Ansatz 2022		INV-000265					
Davon: Lfd.HH		-1.450.000,00					
HH-Rest		591.545,97					
INV-000267	Anschaffung Löschgruppenfahrzeug -	1260101	Brandschutz		126010102	Freiwillige Feuerwehr	
681420000	vom Land	0,00	140.000,00	140.000,00	0,00	140.000,00	0,00
681430000	von Gemeinden und Gemeinde	0,00	140.000,00	140.000,00	0,00	140.000,00	0,00
785610000	Ausz. für Fahrzeuge,Maschi	-73.715,95	-430.000,00	-356.284,05	-356.919,63	635,58	100,18
Summe Investition INV-000267		-73.715,95	-150.000,00	-76.284,05	-356.919,63	280.635,58	467,88
Ansatz 2022		INV-000267					
Davon: Lfd.HH		0,00					
HH-Rest		-76.284,05					
INV-000279	Ausbau Poststr. II. BA/ außerhalb	5410101	Gemeindestraßen		541010102	Straßenbau	
682500000	vom privaten Bereich	0,00	264.800,00	186.200,00	0,00	186.200,00	0,00

Investitionsnr.	Name	Kostenstelle Code	Name	Kostenträger Code	Name		
Sachkonto	Bezeichnung	Ergebnis 2021	Ansatz 2021	Ansatz 2022	Ergebnis 2022	Vergleich abs	Vergleich %
Summe Investition INV-000279		0,00	264.800,00	186.200,00	0,00	186.200,00	0,00
Ansatz 2022		INV-000279					
Davon: Lfd.HH		186.200,00					
HH-Rest		0,00					
INV-000301	Anschaff. Audio-Konferenztechnik -	1110201	Stadtvertretung			111020101	Stadtvertretung
785710000	Ausz. für Betriebs- u. Ges	-21.966,69	-18.400,00	0,00	0,00	0,00	0,00
Summe Investition INV-000301		-21.966,69	-18.400,00	0,00	0,00	0,00	0,00
Ansatz 2022		INV-000301					
Davon: Lfd.HH		0,00					
HH-Rest		0,00					
INV-000307	Neubau Europaschule	2150102	Regionale Schule "Europaschule"			215010201	Regionale Schule Europaschule
681420000	vom Land	0,00	2.100.000,00	4.649.000,00	0,00	4.649.000,00	0,00
785220000	Ausz. für Baumaßnahmen (He	-2.593.737,49	-4.967.359,21	-9.200.221,72	-2.067.032,80	-7.133.188,92	22,47
Summe Investition INV-000307		-2.593.737,49	-2.867.359,21	-4.551.221,72	-2.067.032,80	-2.484.188,92	45,42
		49	21	72	80	92	
Ansatz 2022		INV-000307					
Davon: Lfd.HH		-4.277.600,00					
HH-Rest		-273.621,72					
INV-000314	Schaffung eines Willkommensplatzes	5710101	Wirtschaftsförderung			571010101	Wirtschaftsförderung
681420000	vom Land	60.982,40	69.100,00	8.117,60	7.968,62	148,98	98,16
785110000	Ausz. für den Erwerb unbeb	0,00	-109.900,00	-9.037,50	0,00	-9.037,50	0,00
785320000	Ausz. für Baumaßnahmen (He	-100.862,50	0,00	0,00	-2.331,36	2.331,36	0,00
Summe Investition INV-000314		-39.880,10	-40.800,00	-919,90	5.637,26	-6.557,16	-612,81
Ansatz 2022		INV-000314					
Davon: Lfd.HH		0,00					
HH-Rest		-919,90					
INV-000316	Neubau Sporthalle - Europaschule	2150102	Regionale Schule "Europaschule"			215010202	Turnhalle Europaschule
785220000	Ausz. für Baumaßnahmen (He	-120.084,78	-235.000,00	0,00	0,00	0,00	0,00
Summe Investition INV-000316		-120.084,78	-235.000,00	0,00	0,00	0,00	0,00

Investitionsnr.	Name	Kostenstelle Code	Name	Kostenträger Code	Name		
Sachkonto	Bezeichnung	Ergebnis 2021	Ansatz 2021	Ansatz 2022	Ergebnis 2022	Vergleich abs	Vergleich %
	Ansatz 2022	INV-000316					
	Davon: Lfd.HH	0,00					
	HH-Rest	0,00					
INV-000332	Anschaffung Transporter - Jugendfe	1260101	Brandschutz	126010101	Jugendfeuerwehr		
681430000	von Gemeinden und Gemeinde	0,00	18.000,00	0,00	0,00	0,00	0,00
785610000	Ausz. für Fahrzeuge,Maschi	-34.114,01	-40.300,00	0,00	0,00	0,00	0,00
	Summe Investition INV-000332	-34.114,01	-22.300,00	0,00	0,00	0,00	0,00
	Ansatz 2022	INV-000332					
	Davon: Lfd.HH	0,00					
	HH-Rest	0,00					
INV-000334	Anschaffung Markthütten - Allg. Ku	2810001	Allgemeine Kulturförderung	281000101	Allgemeine Kulturförderung		
785710000	Ausz. für Betriebs- u. Ges	-1.876,27	-4.000,00	0,00	0,00	0,00	0,00
	Summe Investition INV-000334	-1.876,27	-4.000,00	0,00	0,00	0,00	0,00
	Ansatz 2022	INV-000334					
	Davon: Lfd.HH	0,00					
	HH-Rest	0,00					
INV-000337	Umbau und Erweiterung - Kita Klein	3650003	Kita "Kleine Nordlichter"	365000301	Kita "Kleine Nordlichter"		
785220000	Ausz. für Baumaßnahmen (He	0,00	-560.000,00	-200.000,00	0,00	-200.000,00	0,00
	Summe Investition INV-000337	0,00	-560.000,00	-200.000,00	0,00	-200.000,00	0,00
	Ansatz 2022	INV-000337					
	Davon: Lfd.HH	-200.000,00					
	HH-Rest	0,00					
INV-000340	Infrastrukturpauschale	6110001	Steuern, allgemeine Zuweisungen, allge	611000102	allgemeine Zuweisungen		
681420000	vom Land	492.106,40	492.100,00	494.100,00	288.240,05	205.859,95	58,34
	Summe Investition INV-000340	492.106,40	492.100,00	494.100,00	288.240,05	205.859,95	58,34
	Ansatz 2022	INV-000340					
	Davon: Lfd.HH	494.100,00					
	HH-Rest	0,00					

Investitionsnr.	Name	Kostenstelle Code	Name	Kostenträger Code	Name		
Sachkonto	Bezeichnung	Ergebnis 2021	Ansatz 2021	Ansatz 2022	Ergebnis 2022	Vergleich abs	Vergleich %
INV-000341	Übergangszuweisung für kreisangehö	6110001	Steuern, allgemeine Zuweisungen, allge		611000102	allgemeine Zuweisungen	
681420000	vom Land	406.496,13	406.400,00	339.900,00	198.331,35	141.568,65	58,35
	Summe Investition INV-000341	406.496,13	406.400,00	339.900,00	198.331,35	141.568,65	58,35
	Ansatz 2022	INV-000341					
	Davon: Lfd.HH	339.900,00					
	HH-Rest	0,00					
INV-000342	Ausgleichszuweisung Straßenbaubait	5410101	Gemeindestraßen		541010102	Straßenbau	
681420000	vom Land	0,00	68.900,00	68.500,00	0,00	68.500,00	0,00
682420000	vom Land	68.427,97	0,00	0,00	67.974,59	-67.974,59	0,00
	Summe Investition INV-000342	68.427,97	68.900,00	68.500,00	67.974,59	525,41	99,23
	Ansatz 2022	INV-000342					
	Davon: Lfd.HH	68.500,00					
	HH-Rest	0,00					
INV-000343	Errichtung Kinderspielplatz - Stad	3660001	Einrichtungen der Kinder- und Jugendar		366000102	Spielplätze	
681420000	vom Land	19.203,05	20.000,00	0,00	0,00	0,00	0,00
785610000	Ausz. für Fahrzeuge,Maschi	-49.645,16	-102.600,00	-52.954,84	-2.301,94	-50.652,90	4,35
	Summe Investition INV-000343	-30.442,11	-82.600,00	-52.954,84	-2.301,94	-50.652,90	4,35
	Ansatz 2022	INV-000343					
	Davon: Lfd.HH	0,00					
	HH-Rest	-52.954,84					
INV-000360	Anschaffung Server - Digitalisieru	1110101	Verwaltungssteuerung		111010106	Digitalisierung	
681410000	vom Bund	0,00	1.600,00	0,00	0,00	0,00	0,00
785710000	Ausz. für Betriebs- u. Ges	0,00	-2.500,00	0,00	0,00	0,00	0,00
	Summe Investition INV-000360	0,00	-900,00	0,00	0,00	0,00	0,00
	Ansatz 2022	INV-000360					
	Davon: Lfd.HH	0,00					
	HH-Rest	0,00					
INV-000361	Anschaffung Küchen - Rathaus	1140201	Sonstige zentrale Dienste, Technikunte		114020102	Rathaus	
785710000	Ausz. für Betriebs- u. Ges	0,00	-13.500,00	-24.500,00	0,00	-24.500,00	0,00

Investitionsnr.	Name	Kostenstelle Code	Name	Kostenträger Code	Name	Ergebnis 2021	Ansatz 2021	Ansatz 2022	Ergebnis 2022	Vergleich abs	Vergleich %
Sachkonto	Bezeichnung										
	Summe Investition INV-000361					0,00	-13.500,00	-24.500,00	0,00	-24.500,00	0,00
	Ansatz 2022	INV-000361									
	Davon: Lfd.HH					-11.000,00					
	HH-Rest					-13.500,00					
INV-000362	Anschaffung Anhänger für Bahnrettu	1260101	Brandschutz	126010102	Freiwillige Feuerwehr						
785610000	Ausz. für Fahrzeuge,Maschi					-9.344,55	-5.500,00	0,00	0,00	0,00	0,00
	Summe Investition INV-000362					-9.344,55	-5.500,00	0,00	0,00	0,00	0,00
	Ansatz 2022	INV-000362									
	Davon: Lfd.HH					0,00					
	HH-Rest					0,00					
INV-000363	Anschaffung Systemtrenner - Feuerw	1260101	Brandschutz	126010102	Freiwillige Feuerwehr						
785710000	Ausz. für Betriebs- u. Ges					0,00	-4.000,00	0,00	0,00	0,00	0,00
	Summe Investition INV-000363					0,00	-4.000,00	0,00	0,00	0,00	0,00
	Ansatz 2022	INV-000363									
	Davon: Lfd.HH					0,00					
	HH-Rest					0,00					
INV-000364	Errichtung Geräte-Container - Turn	2110101	Grundschule "Stadtschule am Mühlenteic	211010102	Turnhalle Stadtschule am Mühle						
785220000	Ausz. für Baumaßnahmen (He					0,00	-4.500,00	-4.500,00	-7.722,46	3.222,46	171,61
	Summe Investition INV-000364					0,00	-4.500,00	-4.500,00	-7.722,46	3.222,46	171,61
	Ansatz 2022	INV-000364									
	Davon: Lfd.HH					0,00					
	HH-Rest					-4.500,00					
INV-000365	Errichtung Geräte-Container - RS H	2150101	Regionale Schule "Prof. Dr. F. Heincke	215010101	Regionale Schule "Prof. Dr. F.						
785220000	Ausz. für Baumaßnahmen (He					0,00	-3.200,00	-3.200,00	-3.785,18	585,18	118,29
	Summe Investition INV-000365					0,00	-3.200,00	-3.200,00	-3.785,18	585,18	118,29
	Ansatz 2022	INV-000365									
	Davon: Lfd.HH					0,00					
	HH-Rest					-3.200,00					

Investitionsnr.	Name	Kostenstelle Code	Name	Kostenträger Code	Name		
		Ergebnis 2021	Ansatz 2021	Ansatz 2022	Ergebnis 2022	Vergleich abs	Vergleich %
Sachkonto	Bezeichnung						
INV-000366	Anschaffung Medienschrank - Stadtb	2720101				272010101	Stadtbibliothek
681410000	vom Bund	0,00	1.300,00	0,00	0,00	0,00	0,00
785710000	Ausz. für Betriebs- u. Ges	0,00	-2.000,00	0,00	0,00	0,00	0,00
	Summe Investition INV-000366	0,00	-700,00	0,00	0,00	0,00	0,00
	Ansatz 2022	INV-000366					
	Davon: Lfd.HH	0,00					
	HH-Rest	0,00					
INV-000367	Zuschuss an Tanzstudio für Bau ein	2810001				281000101	Allgemeine Kulturförderung
781900000	an Sonstige	0,00	-125.000,00	0,00	0,00	0,00	0,00
784300000	Auszahlungen für immaterie	0,00	0,00	-125.000,00	0,00	-125.000,00	0,00
	Summe Investition INV-000367	0,00	-125.000,00	-125.000,00	0,00	-125.000,00	0,00
	Ansatz 2022	INV-000367					
	Davon: Lfd.HH	0,00					
	HH-Rest	-125.000,00					
INV-000368	Errichtung Geräte-Container - Kita	3650001				365000101	Kita "Matroschka"
785220000	Ausz. für Baumaßnahmen (He	-2.561,93	-4.000,00	-4.500,00	-3.362,79	-1.137,21	74,73
	Summe Investition INV-000368	-2.561,93	-4.000,00	-4.500,00	-3.362,79	-1.137,21	74,73
	Ansatz 2022	INV-000368					
	Davon: Lfd.HH	-4.500,00					
	HH-Rest	0,00					
INV-000369	Errichtung Geräte-Container - Kita	3650002				365000201	Kita "Regenbogenland"
785220000	Ausz. für Baumaßnahmen (He	0,00	-8.000,00	-8.000,00	-7.610,29	-389,71	95,13
	Summe Investition INV-000369	0,00	-8.000,00	-8.000,00	-7.610,29	-389,71	95,13
	Ansatz 2022	INV-000369					
	Davon: Lfd.HH	0,00					
	HH-Rest	-8.000,00					
INV-000370	Errichtung Geräte-Container - Kita	3650003				365000301	Kita "Kleine Nordlichter"
785220000	Ausz. für Baumaßnahmen (He	0,00	-4.000,00	-4.000,00	-4.956,46	956,46	123,91
	Summe Investition INV-000370	0,00	-4.000,00	-4.000,00	-4.956,46	956,46	123,91

Investitionsnr.	Name	Kostenstelle Code	Name	Kostenträger Code	Name		
Sachkonto	Bezeichnung	Ergebnis 2021	Ansatz 2021	Ansatz 2022	Ergebnis 2022	Vergleich abs	Vergleich %
Ansatz 2022		INV-000370					
Davon: Lfd.HH		0,00					
HH-Rest		-4.000,00					
INV-000371	Anschaffung Infosteelen für das St	5410101	Gemeindestraßen	541010101	Straßenunterhaltung und Plätze		
681410000	vom Bund	0,00	9.400,00	28.900,00	0,00	28.900,00	0,00
785710000	Ausz. für Betriebs- u. Ges	0,00	-14.500,00	-44.500,00	0,00	-44.500,00	0,00
Summe Investition INV-000371		0,00	-5.100,00	-15.600,00	0,00	-15.600,00	0,00
Ansatz 2022		INV-000371					
Davon: Lfd.HH		-10.500,00					
HH-Rest		-5.100,00					
INV-000373	Projekt DESK - Kita Regenbogenland	3650002	Kita "Regenbogenland"	365000201	Kita "Regenbogenland"		
785220000	Ausz. für Baumaßnahmen (He	-3.684,13	0,00	0,00	0,00	0,00	0,00
Summe Investition INV-000373		-3.684,13	0,00	0,00	0,00	0,00	0,00
Ansatz 2022		INV-000373					
Davon: Lfd.HH		0,00					
HH-Rest		0,00					
INV-000374	Projekt DESK - Kita Kleine Nordlic	3650003	Kita "Kleine Nordlichter"	365000301	Kita "Kleine Nordlichter"		
681420000	vom Land	5.847,53	0,00	0,00	0,00	0,00	0,00
785220000	Ausz. für Baumaßnahmen (He	-5.847,53	0,00	0,00	0,00	0,00	0,00
Summe Investition INV-000374		0,00	0,00	0,00	0,00	0,00	0,00
Ansatz 2022		INV-000374					
Davon: Lfd.HH		0,00					
HH-Rest		0,00					
INV-000377	Verkauf von Fahrzeugen und Technik	1140301	Stadtbauhof	114030101	Stadtbauhof		
685610000	Einz. für Fahrzeuge,Maschi	7.541,73	0,00	0,00	0,00	0,00	0,00
Summe Investition INV-000377		7.541,73	0,00	0,00	0,00	0,00	0,00
Ansatz 2022		INV-000377					
Davon: Lfd.HH		0,00					

Investitionsnr.	Name	Kostenstelle Code	Name	Kostenträger Code	Name		
Sachkonto	Bezeichnung	Ergebnis 2021	Ansatz 2021	Ansatz 2022	Ergebnis 2022	Vergleich abs	Vergleich %
	HH-Rest	0,00					
INV-000378	Anschaffung Defibrillator - Freiba	4240101	Kommunale Sportstätten und Freibad	424010106	Freibad Bekow		
785710000	Ausz. für Betriebs- u. Ges	-1.721,04	0,00	0,00	0,00	0,00	0,00
	Summe Investition INV-000378	-1.721,04	0,00	0,00	0,00	0,00	0,00
	Ansatz 2022	INV-000378					
	Davon: Lfd.HH	0,00					
	HH-Rest	0,00					
INV-000379	Ablösung von Altverbindlichkeiten	6260001	Beteiligungen, Anteile, Wertpapiere de	626000101	Beteiligungen		
681420000	vom Land	158.494,39	0,00	0,00	0,00	0,00	0,00
784300000	Auszahlungen für immaterie	-158.494,39	0,00	0,00	0,00	0,00	0,00
	Summe Investition INV-000379	0,00	0,00	0,00	0,00	0,00	0,00
	Ansatz 2022	INV-000379					
	Davon: Lfd.HH	0,00					
	HH-Rest	0,00					
INV-000380	Anschaffung Schulmobiliar - Stadts	2110101	Grundschule "Stadtschule am Mühlenteic	211010101	Grundschule Stadtschule am Müh		
785710000	Ausz. für Betriebs- u. Ges	0,00	0,00	-9.000,00	0,00	-9.000,00	0,00
	Summe Investition INV-000380	0,00	0,00	-9.000,00	0,00	-9.000,00	0,00
	Ansatz 2022	INV-000380					
	Davon: Lfd.HH	-9.000,00					
	HH-Rest	0,00					
INV-000381	Zusätzl. EA Gestaltung Außenanlage	2110101	Grundschule "Stadtschule am Mühlenteic	211010101	Grundschule Stadtschule am Müh		
784400000	Auszahlungen für Anzahlung	0,00	0,00	-50.000,00	0,00	-50.000,00	0,00
	Summe Investition INV-000381	0,00	0,00	-50.000,00	0,00	-50.000,00	0,00
	Ansatz 2022	INV-000381					
	Davon: Lfd.HH	-50.000,00					
	HH-Rest	0,00					
INV-000382	Anschaffung Aufsteller - Synagoge	2520101	Museum/ Synagoge	252010102	Synagoge		
785220000	Ausz. für Baumaßnahmen (He	0,00	0,00	-3.000,00	0,00	-3.000,00	0,00
	Summe Investition INV-000382	0,00	0,00	-3.000,00	0,00	-3.000,00	0,00

Investitionsnr.	Name	Kostenstelle Code	Name	Kostenträger Code	Name		
Sachkonto	Bezeichnung	Ergebnis 2021	Ansatz 2021	Ansatz 2022	Ergebnis 2022	Vergleich abs	Vergleich %
Ansatz 2022		INV-000382					
Davon: Lfd.HH		-3.000,00					
HH-Rest		0,00					
INV-000383	Bau einer Leichtbauhalle - Museum	2520101	Museum/ Synagoge	252010101	Museum		
681420000	vom Land	0,00	0,00	318.000,00	0,00	318.000,00	0,00
785220000	Ausz. für Baumaßnahmen (He	0,00	0,00	-530.000,00	0,00	-530.000,00	0,00
	Summe Investition INV-000383	0,00	0,00	-212.000,00	0,00	-212.000,00	0,00
Ansatz 2022		INV-000383					
Davon: Lfd.HH		-212.000,00					
HH-Rest		0,00					
INV-000384	Anschaffung Spielhochebene - Kita	3650001	Kita "Matroschka"	365000101	Kita "Matroschka"		
785710000	Ausz. für Betriebs- u. Ges	0,00	0,00	-8.000,00	0,00	-8.000,00	0,00
	Summe Investition INV-000384	0,00	0,00	-8.000,00	0,00	-8.000,00	0,00
Ansatz 2022		INV-000384					
Davon: Lfd.HH		-8.000,00					
HH-Rest		0,00					
INV-000385	Ansch. freistehendes Markisensystem	3650003	Kita "Kleine Nordlichter"	365000301	Kita "Kleine Nordlichter"		
785220000	Ausz. für Baumaßnahmen (He	0,00	0,00	-15.400,00	0,00	-15.400,00	0,00
	Summe Investition INV-000385	0,00	0,00	-15.400,00	0,00	-15.400,00	0,00
Ansatz 2022		INV-000385					
Davon: Lfd.HH		-15.400,00					
HH-Rest		0,00					
INV-000386	Anschaffung Wildkrautbürste - Stad	1140301	Stadtbauhof	114030101	Stadtbauhof		
785610000	Ausz. für Fahrzeuge,Maschi	-9.163,00	0,00	0,00	0,00	0,00	0,00
	Summe Investition INV-000386	-9.163,00	0,00	0,00	0,00	0,00	0,00
Ansatz 2022		INV-000386					
Davon: Lfd.HH		0,00					
HH-Rest		0,00					





Investitionsnr.	Name	Kostenstelle Code	Name	Kostenträger Code	Name		
Sachkonto	Bezeichnung	Ergebnis 2021	Ansatz 2021	Ansatz 2022	Ergebnis 2022	Vergleich abs	Vergleich %
INV-000387	Straßenanbindung Holunderweg an B-	5410101	Gemeindestraßen	541010101	Straßenunterhaltung und Plätze		
785320000	Ausz. für Baumaßnahmen (He	-16.660,71	0,00	0,00	0,00	0,00	0,00
	Summe Investition INV-000387	-16.660,71	0,00	0,00	0,00	0,00	0,00
	Ansatz 2022	INV-000387					
	Davon: Lfd.HH	0,00					
	HH-Rest	0,00					
INV-000388	Straßenanbindung	5410101	Gemeindestraßen	541010101	Straßenunterhaltung und Plätze		
785320000	Heideweg/Ahornweg Ausz. für Baumaßnahmen (He	-101.812,22	0,00	0,00	0,00	0,00	0,00
	Summe Investition INV-000388	-101.812,22	0,00	0,00	0,00	0,00	0,00
	Ansatz 2022	INV-000388					
	Davon: Lfd.HH	0,00					
	HH-Rest	0,00					
INV-000389	Anschaffung Kopiergerät - Blasorch	2620001	Musikpflege	262000101	Blasorchester		
785710000	Ausz. für Betriebs- u. Ges	0,00	0,00	-2.500,00	0,00	-2.500,00	0,00
	Summe Investition INV-000389	0,00	0,00	-2.500,00	0,00	-2.500,00	0,00
	Ansatz 2022	INV-000389					
	Davon: Lfd.HH	-2.500,00					
	HH-Rest	0,00					
INV-000390	Zuschuss an Kulturkate e.V. für Er	2810001	Allgemeine Kulturförderung	281000101	Allgemeine Kulturförderung		
784300000	Auszahlungen für immaterie	0,00	0,00	-25.000,00	0,00	-25.000,00	0,00
	Summe Investition INV-000390	0,00	0,00	-25.000,00	0,00	-25.000,00	0,00
	Ansatz 2022	INV-000390					
	Davon: Lfd.HH	-25.000,00					
	HH-Rest	0,00					
INV-000395	Anschaffung Hochdruck-Krake - Stad	1140301	Stadtbauhof	114030101	Stadtbauhof		
785710000	Ausz. für Betriebs- u. Ges	0,00	0,00	0,00	-5.295,50	5.295,50	0,00
	Summe Investition INV-000395	0,00	0,00	0,00	-5.295,50	5.295,50	0,00

Investitionsnr.	Name	Kostenstelle Code	Name	Kostenträger Code	Name		
Sachkonto	Bezeichnung	Ergebnis 2021	Ansatz 2021	Ansatz 2022	Ergebnis 2022	Vergleich abs	Vergleich %
	Ansatz 2022	INV-000395					
	Davon: Lfd.HH	0,00					
	HH-Rest	0,00					
INV-000396	Errichtung Geräte-Container - Euro	2150102	Regionale Schule "Europaschule"	215010201	Regionale Schule Europaschule		
785220000	Ausz. für Baumaßnahmen (He	0,00	0,00	0,00	-3.779,07	3.779,07	0,00
	Summe Investition INV-000396	0,00	0,00	0,00	-3.779,07	3.779,07	0,00
	Ansatz 2022	INV-000396					
	Davon: Lfd.HH	0,00					
	HH-Rest	0,00					
INV-000397	Anschaffung Spülmaschine - Kita Ma	3650001	Kita "Matroschka"	365000101	Kita "Matroschka"		
785710000	Ausz. für Betriebs- u. Ges	0,00	0,00	0,00	-5.426,40	5.426,40	0,00
	Summe Investition INV-000397	0,00	0,00	0,00	-5.426,40	5.426,40	0,00
	Ansatz 2022	INV-000397					
	Davon: Lfd.HH	0,00					
	HH-Rest	0,00					
INV-000398	Anschaffung USV-Anlage - Rathaus	1140201	Sonstige zentrale Dienste, Technikunte	114020101	Technikunterstützte Informatio		
785710000	Ausz. für Betriebs- u. Ges	0,00	0,00	0,00	-10.874,22	10.874,22	0,00
	Summe Investition INV-000398	0,00	0,00	0,00	-10.874,22	10.874,22	0,00
	Ansatz 2022	INV-000398					
	Davon: Lfd.HH	0,00					
	HH-Rest	0,00					
INV-000399	Anschaffung Speisenausgabewagen -	3650003	Kita "Kleine Nordlichter"	365000302	Küche "Kleine Nordlichter"		
785710000	Ausz. für Betriebs- u. Ges	0,00	0,00	0,00	-2.103,92	2.103,92	0,00
	Summe Investition INV-000399	0,00	0,00	0,00	-2.103,92	2.103,92	0,00
	Ansatz 2022	INV-000399					
	Davon: Lfd.HH	0,00					
	HH-Rest	0,00					
INV-000400	Anschaffung Küchenzeile - Mehrzweck	4240101	Kommunale Sportstätten und Freibad	424010103	Mehrzweckhalle "Otto Ibs"		
785710000	Ausz. für Betriebs- u. Ges	0,00	0,00	0,00	-1.556,10	1.556,10	0,00

Investitionsnr.	Name	Kostenstelle Code	Name	Kostenträger Code	Name		
Sachkonto	Bezeichnung	Ergebnis 2021	Ansatz 2021	Ansatz 2022	Ergebnis 2022	Vergleich abs	Vergleich %
	Summe Investition INV-000400	0,00	0,00	0,00	-1.556,10	1.556,10	0,00
	Ansatz 2022	INV-000400					
	Davon: Lfd.HH	0,00					
	HH-Rest	0,00					
INV-000401	Errichtung Carport - Freizeithaus	3150101	Soziale Einrichtungen		315010103	Gebäudekomplex Haus der soz. D	
785220000	Ausz. für Baumaßnahmen (He	0,00	0,00	0,00	-3.808,00	3.808,00	0,00
	Summe Investition INV-000401	0,00	0,00	0,00	-3.808,00	3.808,00	0,00
	Ansatz 2022	INV-000401					
	Davon: Lfd.HH	0,00					
	HH-Rest	0,00					
INV-100000	Einzahlungsverrechnung gemäß § 12	6120001	Sonstige allgemeine Finanzwirtschaft		612000101	Sonstige allgemeine Finanzwirt	
689100000	Einzahlungsverrechnung gem	4.000.000,00	4.000.000,00	5.300.000,00	0,00	5.300.000,00	0,00
	Summe Investition INV-100000	4.000.000,00	4.000.000,00	5.300.000,00	0,00	5.300.000,00	0,00
	Ansatz 2022	INV-100000					
	Davon: Lfd.HH	5.300.000,00					
	HH-Rest	0,00					
Gesamtsumme Investitionen		-486.923,62	-1.038.139,00	-1.099.134,75	-3.061.710,00	1.962.575,25	278,56
	Ergebnis+Vermögensk.	0,00	0,00	0,00	0,00	0,00	0,00

Ergebnisrechnung

Stadt Hagenow

Nr.	Ertrags- und Aufwandsarten (gemäß § 44 Absatz 2 GemHVO-Doppik)		Ermächtigungen des Haushaltsjahres	Übertragene Ermächtigungen aus Haushalts- vorjahren	Gesamtermäch- tigungen im Haushaltsjahr	Ergebnis des Haushaltsjahres	Abweichung im Haushaltsjahr	Ergebnis des Haushalts- vorjahres	Übertragung von Ermächti- gungen in Haushalts- folgejahre	Erläuterung								
											in €							Konto- nummer
											1	2	3	4	5	6	7	
1	+	Steuern und ähnliche Abgaben	12.074.300,00	0,00	12.074.300,00	9.492.775,39	-2.581.524,61	12.442.542,85	0,00	40								
2	+	Zuwendungen, allgemeine Umlagen und sonstige Transfererträge	13.453.700,00	0,00	13.453.700,00	9.696.069,36	-3.757.630,64	12.702.131,07	0,00	41								
3	+	Erträge der sozialen Sicherung	0,00	0,00	0,00	0,00	0,00	0,00	0,00	42								
4	+	Öffentlich-rechtliche Leistungsentgelte	656.700,00	0,00	656.700,00	505.906,00	-150.794,00	542.570,98	0,00	43								
5	+	Privatrechtliche Leistungsentgelte	874.800,00	0,00	874.800,00	427.548,39	-447.251,61	609.221,87	0,00	441, 443, 444, 445, 448								
6	+	Kostenerstattungen und Kostenumlagen	356.500,00	0,00	356.500,00	62.526,35	-293.973,65	332.859,48	0,00	442, 447, 448								
7	+	Andere aktivierte Eigenleistungen	0,00	0,00	0,00	0,00	0,00	0,00	0,00	452								
8	+	Zinserträge und sonstige Finanzerträge	956.100,00	0,00	956.100,00	847.354,41	-108.745,59	352.168,84	0,00	47								
9	+	Sonstige Erträge	738.600,00	0,00	738.600,00	715.564,23	-23.035,77	896.878,84	0,00	46, 451, 491								
10		Summe der Erträge (Summe der Nummern 1 bis 9)	29.110.700,00	0,00	29.110.700,00	21.747.744,13	-7.362.955,87	27.878.373,93	0,00									
11	-	Personalaufwendungen	10.343.500,00	0,00	10.343.500,00	5.591.595,12	-4.751.904,88	9.560.737,41	0,00	50								
12	-	Versorgungsaufwendungen	74.200,00	0,00	74.200,00	118.007,25	43.807,25	110.920,03	0,00	51								
13	-	Aufwendungen für Sach- und Dienstleistungen	5.548.100,00	260.138,61	5.808.238,61	1.890.923,77	-3.917.314,84	3.034.192,78	0,00	52								
14	-	Abschreibungen	1.760.400,00	0,00	1.760.400,00	0,00	-1.760.400,00	1.979.387,13	0,00	53								
15	-	Zuwendungen, Umlagen und sonstige Transferaufwendungen	9.533.300,00	0,00	9.533.300,00	6.565.663,00	-2.967.637,00	8.369.348,54	0,00	54								
16	-	Aufwendungen der sozialen Sicherung	353.600,00	0,00	353.600,00	252.498,02	-101.101,98	335.543,56	0,00	55								
17	-	Zinsaufwendungen und sonstige Finanzaufwendungen	43.600,00	0,00	43.600,00	30.741,57	-12.858,43	68.184,61	0,00	57								
18	-	Sonstige Aufwendungen	2.325.300,00	0,00	2.325.300,00	1.243.425,70	-1.081.874,30	1.628.497,79	0,00	56, 591								
19		Summe der Aufwendungen (Summe der Nummern 11 bis 18)	29.982.000,00	260.138,61	30.242.138,61	15.692.854,43	-14.549.284,18	25.086.811,85	0,00									
20		Jahresergebnis (Jahresüberschuss/Jahresfehlbetrag) vor Veränderung der Rücklagen (Saldo der Nummern 10 und 19)	-871.300,00	-260.138,61	-1.131.438,61	6.054.889,70	7.186.328,31	2.791.562,08	0,00									
21	-	Einstellung in die Kapitalrücklage	0,00	0,00	0,00	0,00	0,00	0,00	0,00	592								
22	+	Entnahme aus der Kapitalrücklage	871.300,00	0,00	871.300,00	0,00	-871.300,00	0,00	0,00	492								
23	-	Einstellung in die Rücklage für Belastungen aus dem kommunalen Finanzausgleich	0,00	0,00	0,00	0,00	0,00	0,00	0,00	593								
24	+	Entnahme aus der Rücklage für Belastungen aus dem kommunalen Finanzausgleich	0,00	0,00	0,00	0,00	0,00	0,00	0,00	493								
25		Jahresergebnis (Jahresüberschuss/Jahresfehlbetrag, Nummer 20 zuzüglich Nummern 22 und 24 abzüglich Nummern 21 und 23)	0,00	-260.138,61	-260.138,61	6.054.889,70	6.315.028,31	2.791.562,08	0,00									
nachrichtlich:																		
26		Ergebnisvortrag aus dem Haushaltsvorjahr				5.903.796,80												
27		Ergebnis (Überschuss/Fehlbetrag) zum 31. Dezember des Haushaltsjahres (Summe der Nummern 25 und 26)				11.958.686,50												

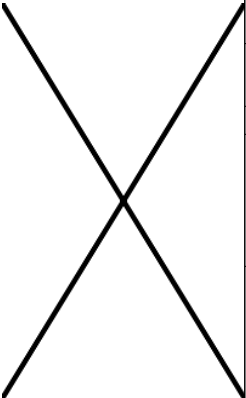

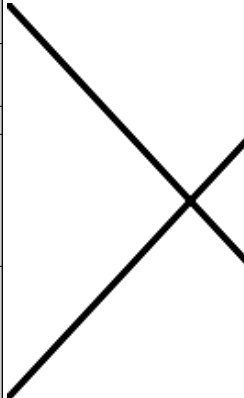
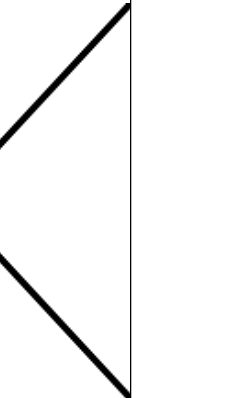

Finanzrechnung

Stadt Hagenow

Nr.	Einzahlungs- und Auszahlungsarten (gemäß § 45 Absatz 2 i.V.m. § 3 Absatz 1 Satz 1 GemHVO-Doppik)		Ermächtigungen des Haushalts- jahres	Übertragene Ermächtigungen aus Haushalts- vorjahren	Gesamter- mächtigungen im Haushaltsjahr	Ergebnis des Haushalts- jahres	Abweichung im Haushaltsjahr	Ergebnis des Haushalts- vorjahres	Übertragung von Ermächtigungen in Haushalts- folgejahre	Erläuterung							
											in €						
											1	2	3	4	5	6	7
1	+	Steuern und ähnliche Abgaben	12.074.300,00	0,00	12.074.300,00	8.069.790,80	-4.004.509,20	12.162.232,69	0,00	60							
2	+	Zuwendungen, allgemeine Umlagen und sonstige Transfereinzahlungen	12.810.600,00	0,00	12.810.600,00	7.709.461,93	-5.101.138,07	12.067.036,46	0,00	61							
3	+	Einzahlungen der sozialen Sicherung	0,00	0,00	0,00	0,00	0,00	0,00	0,00	62							
4	+	Öffentlich-rechtliche Leistungsentgelte	612.000,00	0,00	612.000,00	379.776,90	-232.223,10	483.767,14	0,00	63							
5	+	Privatrechtliche Leistungsentgelte	874.800,00	0,00	874.800,00	450.572,47	-424.227,53	586.444,28	0,00	641, 648							
6	+	Kostenerstattungen und Kostenumlagen	356.500,00	0,00	356.500,00	46.370,65	-310.129,35	332.082,83	0,00	642, 647, 648							
7	+	Zinseinzahlungen und sonstige Finanzeinzahlungen	956.100,00	0,00	956.100,00	847.228,06	-108.871,94	314.292,02	0,00	67							
8	+	Sonstige laufende Einzahlungen	713.500,00	0,00	713.500,00	477.299,24	-236.200,76	693.556,74	0,00	651, 66							
9		Summe der laufenden Einzahlungen (Summe der Nummern 1 bis 8)	28.397.800,00	0,00	28.397.800,00	17.980.500,05	-10.417.299,95	26.639.412,16	0,00								
10	-	Personalauszahlungen	10.293.600,00	0,00	10.293.600,00	5.597.993,05	-4.695.606,95	9.453.448,29	0,00	70							
11	-	Versorgungsauszahlungen	128.400,00	0,00	128.400,00	87.053,97	-41.346,03	125.143,06	0,00	71							
12	-	Auszahlungen für Sach- und Dienstleistungen	5.548.100,00	260.138,61	5.808.238,61	2.022.416,42	-3.785.822,19	2.976.488,93	0,00	72							
13	-	Zuwendungen, Umlagen und sonstige Transferauszahlungen	9.533.300,00	0,00	9.533.300,00	6.000.791,37	-3.532.508,63	8.374.391,94	0,00	74							
14	-	Auszahlungen der sozialen Sicherung	353.600,00	0,00	353.600,00	239.378,02	-114.221,98	335.530,56	0,00	75							
15	-	Zinsauszahlungen und sonstige Finanzauszahlungen	43.600,00	0,00	43.600,00	21.420,67	-22.179,33	68.064,73	0,00	77							
16	-	Sonstige laufende Auszahlungen	7.599.100,00	0,00	7.599.100,00	1.173.151,13	-6.425.948,87	5.580.803,31	0,00	76							
17		Summe der laufenden Auszahlungen (Summe der Nummern 10 bis 16)	33.499.700,00	260.138,61	33.759.838,61	15.142.204,63	-18.617.633,98	26.913.870,82	0,00								
18		Jahresbezogener Saldo der laufenden Ein- und Auszahlungen vor planmäßiger Tilgung (Saldo der Nummern 9 und 17)	-5.101.900,00	-260.138,61	-5.362.038,61	2.838.295,42	8.200.334,03	-274.458,66	0,00								
19	+	Einzahlungen aus Investitionszuwendungen	7.860.600,00	3.783.317,60	11.643.917,60	855.132,78	-10.788.784,82	1.721.794,10	0,00	681,683							
20	+	Einzahlungen aus Beiträgen und ähnlichen Entgelten	228.900,00	0,00	228.900,00	67.981,04	-160.918,96	77.977,80	0,00	682,683							
21	+	Einzahlungen aus Anlagevermögen	300.000,00	0,00	300.000,00	96.383,42	-203.616,58	829.906,73	0,00	684-686							
22	+	Einzahlungen aus sonstigen Ausleihungen und Kreditgewährungen	200,00	0,00	200,00	230,83	30,83	230,83	0,00	687							
23	+	Sonstige Investitionseinzahlungen	5.300.000,00	0,00	5.300.000,00	0,00	-5.300.000,00	4.000.000,00	0,00	688, 689							
24		Summe der Einzahlungen aus Investitionstätigkeit (Summe der Nummern 19 bis 23)	13.689.700,00	3.783.317,60	17.473.017,60	1.019.728,07	-16.453.289,53	6.629.909,46	0,00								
25	-	Auszahlungen für Anlagevermögen	13.538.700,00	5.033.452,35	18.572.152,35	3.852.920,50	-14.719.231,85	7.167.956,92	0,00	781, 784, 786							
26	-	Auszahlungen für sonstigen Ausleihungen und Kreditgewährungen	0,00	0,00	0,00	0,00	0,00	0,00	0,00	787							
27	-	Sonstige Investitionsauszahlungen	0,00	0,00	0,00	0,00	0,00	0,00	0,00	788, 789							
28		Summe der Auszahlungen aus Investitionstätigkeit (Summe der Nummern 25 bis 27)	13.538.700,00	5.033.452,35	18.572.152,35	3.852.920,50	-14.719.231,85	7.167.956,92	0,00								
29		Saldo der Ein- und Auszahlungen aus Investitionstätigkeit (Saldo der Nummern 24 und 28)	151.000,00	-1.250.134,75	-1.099.134,75	-2.833.192,43	-1.734.057,68	-538.047,46	0,00								
30		Finanzmittelüberschuss/Finanzmittelfehlbetrag (Summe der Nummern 18 und 29)	-4.950.900,00	-1.510.273,36	-6.461.173,36	5.102,99	6.466.276,35	-812.506,12	0,00								
31	+	Einzahlungen aus der Aufnahme von Krediten für Investitionen und Investitionsförderungsmaßnahmen	0,00	0,00	0,00	0,00	0,00	0,00	0,00	691 + 692							
32	-	Auszahlungen für planmäßige Tilgung von Krediten für Investitionen und Investitionsförderungsmaßnahmen	232.100,00	0,00	232.100,00	127.093,99	-105.006,01	238.313,99	0,00	791 + 792							
33	-	Sonstige Auszahlungen zur Tilgung von Krediten für Investitionen und Investitionsförderungsmaßnahmen	0,00	0,00	0,00	0,00	0,00	0,00	0,00	791 + 792							
34		Saldo der Ein- und Auszahlungen aus Krediten für Investitionen und Investitionsförderungsmaßnahmen (Nummer 31 abzüglich Nummern 32 und 33)	-232.100,00	0,00	-232.100,00	-127.093,99	105.006,01	-238.313,99	0,00								
35		Saldo der durchlaufenden Gelder und ungeklärten Zahlungsvorgänge	0,00	0,00	0,00	304.169,02	304.169,02	-150.325,74	0,00	699 J. 799							

Finanzrechnung

Stadt Hagenow

Nr.	Einzahlungs- und Auszahlungsarten (gemäß § 45 Absatz 2 i.V.m. § 3 Absatz 1 Satz 1 GemHVO-Doppik)	Ermächtigungen des Haushalts- jahres	Übertragene Ermächtigungen aus Haushalts- vorjahren	Gesamter- mächtigungen im Haushaltsjahr	Ergebnis des Haushalts- jahres	Abweichung im Haushaltsjahr	Ergebnis des Haushalts- vorjahres	Übertragung von Ermächtigungen in Haushalts- folgejahre	Erläuterung							
										in €						
										1	2	3	4	5	6	7
36	Veränderung der liquiden Mittel und der Kassenkredite (Summe der Nummern 30, 34 und 35)	-5.183.000,00	-1.510.273,36	-6.693.273,36	182.178,02	6.875.451,38	-1.201.145,85	0,00								
37	Jahresbezogener Saldo der laufenden Ein- und Auszahlungen (Saldo der Nummern 18 und 32)	-5.334.000,00	-260.138,61	-5.594.138,61	2.711.201,43	8.305.340,04	-512.772,65	0,00								
nachrichtlich:																
38	Saldo der laufenden Ein- und Auszahlungen zum 31.12. des Haushaltsvorjahres			-7.342.600,00	6.114.807,97											
39	Saldo der laufenden Ein- und Auszahlungen zum 31.12. des Haushaltsjahres (Summe der Nummern 37 und 38)			-12.936.738,61	8.826.009,40											
	darunter:															
	Zuführung zum investiven Bereich aus einem positiven Saldo der laufenden Ein- und Auszahlungen zum 31. Dezember des Haushaltsjahres [Einzahlung in Nummer 23 (Sonstige Investitionseinzahlungen) und Auszahlung in Nummer 16 (Sonstige laufende Auszahlungen) enthalten]															
	Zuführung zur Deckung eines negativen Saldos der laufenden Ein- und Auszahlungen zum 31. Dezember des Haushaltsjahres aus dem investiven Bereich [Einzahlung in Nummer 8 (Sonstige laufende Einzahlungen) und Auszahlung in Nummer 27 (Sonstige Investitionsauszahlungen) enthalten]															