



## Beschlussvorlage



**Stadt Hagenow**  
Der Bürgermeister

**2022/0393**  
öffentlich

### Beschlussvorschlag des Rechnungsprüfungsausschusses für die Feststellung des Jahresabschlusses 2019 der Stadt Hagenow nach § 60 Abs. 5 Satz 1 KV M-V

<i>Fachbereich:</i> Finanzen / Allgemeine Verwaltung / Bürgerservice <i>Beteiligte Fachbereiche:</i>	<i>Datum</i> 10.08.2022  <i>Verantwortlich:</i>
---	--

<i>Beratungsfolge</i>	<i>Geplante Sitzungstermine</i>	<i>Ö / N</i>
Rechnungsprüfungsausschuss (Vorberatung)	24.08.2022	N
Hauptausschuss (Vorberatung)	29.08.2022	N
Stadtvertretung der Stadt Hagenow (Entscheidung)	08.09.2022	Ö

#### **Beschlussvorschlag:**

Die Stadtvertretung Hagenow stellt den vom Rechnungsprüfungsausschuss geprüften Jahresabschluss der Stadt Hagenow zum 31.12.2019 i. d. F. vom 12.05.2022 fest.

#### **Problembeschreibung/Begründung:**

Die Stadt Hagenow hat dem Rechnungsprüfungsausschuss (RPA) den Jahresabschluss der Stadt Hagenow im Juli 2022 zur Prüfung zur Verfügung gestellt. Der RPA hat daraufhin den Jahresabschluss der Stadt Hagenow zum 31. Dezember 2019 gemäß § 3a KPG geprüft. Der RPA hat das Ergebnis in seinem Prüfungsbericht und seinem abschließenden Prüfungsvermerk zusammengefasst und einen uneingeschränkten Bestätigungsvermerk erteilt. Der Prüfungsbericht incl. des Prüfungsvermerks und des Bestätigungsvermerks ist dieser Vorlage beigelegt.

Die Prüfung des Jahresabschlusses hat zu keinen Beanstandungen geführt, die so wesentlich sind, dass sie der Feststellung durch die Stadtvertretung Hagenow entgegenstehen könnten.

Die Bilanzsumme beträgt: 69.731.606,09 €

Das Jahresergebnis vor Veränderung der Rücklagen 2019 beträgt - 766.034,74 €

Entnahme aus der zweckgebundenen Kapitalrücklage beläuft sich auf 591.522,52 €

Das Jahresergebnis 2019 beträgt nach Entnahme aus Rücklagen - 174.512,22 €

Ergebnisvortrag aus dem Haushaltsvorjahr 174.512,22 €

Das Ergebnis zum 31.12. 2019 beträgt nach Verwendung Ergebnisvortrag 0,00 €

Der Saldo der laufenden Ein- und Auszahlungen zum 31.12.

des Haushaltsjahres beträgt 2.881.054,05 €

Der Stand der liquiden Mittel zum 31.12. des Haushaltsjahres beträgt 3.802.805,12 €

Die Abnahme der liquiden Mittel im Haushaltsjahr beträgt 177.850,01 €

Der Haushaltsausgleich ist für das Haushaltsjahr 2019 der Stadt Hagenow in der Ergebnisrechnung gemäß § 16 Abs. 2 Nr. 1 GemHVO nach Ausgleich durch den Ergebnisvortrag gegeben. In der Finanzrechnung ist der Haushaltsausgleich gemäß § 16 Abs. 2 Nr. 2 GemHVO ebenfalls gegeben.

Der RPA hat in seiner Sitzung am 24.08.2022 beschlossen, der Stadtvertretung die Feststellung des Jahresabschlusses für die Stadt Hagenow zum 31.Dezember 2019 i. d. F. vom 12.05.2022 zu empfehlen.

Finanzielle Auswirkungen	x	Ja		Nein
Maßnahme des Ergebnishaushaltes	x	Ja		Nein
Maßnahme des Finanzhaushaltes	x	Ja		Nein
Mittel bereits geplant	x	Ja		Nein
Höhe der geplanten Mittel				€
Mehrbedarf				€

Gesamtkosten					€
Deckungsvorschlag	Betrag	Kostenträger	Konto	Bezeichnung des Kostenträgers/Konto	
	€				
	€				

Folgekosten:

Raum für zusätzliche Eintragungen:


**Anlage/n**

1	Jahresabschluss 2019 (öffentlich)
2	2019 Bericht des RPA zum Jahresabschluss der Stadt Hagenow (öffentlich)

# **Jahresabschluss**

## **Stadt Hagenow**

### **2019**



Fassung: 12.05.2022

## Inhaltsverzeichnis

1	Vorwort	S. 3 - 5
2	Ergebnisrechnung	S. 6 - 7
3	Finanzrechnung	S. 8 - 10
4	Teilrechnungen	S. 11 - 300
4.1	Teilrechnung 1 - Bürgermeister	S. 12 - 41
4.2	Teilrechnung 2 - Finanzen, Allgemeine Verwaltung und Bürgerservice	S. 42 - 103
4.3	Teilrechnung 3 - Recht, Personal, Kita's und Schulen	S. 104 - 154
4.4	Teilrechnung 4 - Bauen, Ordnungsangelegenheiten und Gebäudemanagement	S. 155 - 281
4.5	Teilrechnung 5 - Zentrale Finanzleistungen	S. 282 - 300
5	Übersicht über Erträge und Aufwendungen	S. 301 - 304
6	Übersicht über die Teilergebnisrechnungen und über die Teilfinanzrechnungen	S. 305 - 315
7	Schlussbilanz zum 31.12.2019	S. 316 - 318
8	Anhang zur Schlussbilanz	S. 319 - 341
9	Übersicht über die Zusammensetzung und Entwicklung des Saldos der liquiden Mittel und der Kassenkredite im Haushaltsjahr (Muster 5a)	S. 342 - 343
10	Anlagenübersicht	S. 344 - 346
11	Forderungsübersicht	S. 347 - 348
12	Verbindlichkeitenübersicht	S. 349 - 350
13	Übersicht über die über das Ende des Haushaltsjahres hinaus geltenden Haushaltsermächtigungen	S. 351 - 353
14	Übersicht über die aus Verpflichtungsermächtigungen voraussichtlich fällig werdenden Auszahlungen	S. 354 - 355

# 1 Vorwort

## Vorwort

Der Jahresabschluss wird im § 60 der KV M-V geregelt. Darin heißt es wörtlich:

Kommunalverfassung - KV M-V vom 13. Juli 2011/ letzte berücksichtigte Änderung: geändert durch Artikel 1 des Gesetzes vom 23. Juli 2019 (GVOBl. MV S. 467)

(1) Die Gemeinde hat für den Schluss eines jeden Haushaltsjahres einen Jahresabschluss aufzustellen, in dem das Ergebnis der Haushaltswirtschaft des Haushaltsjahres nachzuweisen ist. Er hat das Vermögen, das Eigenkapital, die Sonderposten, die Rückstellungen, die Verbindlichkeiten, die Rechnungsabgrenzungsposten, die Erträge und Aufwendungen sowie die Einzahlungen und Auszahlungen vollständig zu enthalten, soweit durch Gesetz oder aufgrund eines Gesetzes nichts anderes bestimmt ist. Der Jahresabschluss hat unter Beachtung der Grundsätze ordnungsmäßiger Buchführung ein den tatsächlichen Verhältnissen entsprechendes Bild der Vermögens-, Finanz- und Ertragslage der Gemeinde zu vermitteln.

(2) Der Jahresabschluss besteht aus:

1. der Ergebnisrechnung,
2. der Finanzrechnung,
3. der Übersicht über die Teilrechnungen,
4. der Bilanz,
5. dem Anhang.

(3) Dem Jahresabschluss sind als Anlagen beizufügen:

1. die Anlagenübersicht,
2. die Forderungsübersicht,
3. die Verbindlichkeitenübersicht,
4. eine Übersicht über die über das Ende des Haushaltsjahres hinaus geltenden Haushaltsermächtigungen.

(4) Der Jahresabschluss ist innerhalb von fünf Monaten nach Abschluss des Haushaltsjahres aufzustellen.

(5) Die Gemeindevertretung beschließt über die Feststellung des geprüften Jahresabschlusses bis spätestens 31. Dezember des auf das Haushaltsjahr folgenden Haushaltsjahres. Sie entscheidet in einem gesonderten Beschluss über die Entlastung des Bürgermeisters. Verweigert die Gemeindevertretung die Entlastung oder spricht sie diese mit Einschränkungen aus, so hat sie dafür die Gründe anzugeben.

(6) Die Beschlüsse über die Feststellung des Jahresabschlusses und über die Entlastung sind der Rechtsaufsichtsbehörde unverzüglich mitzuteilen. Die Beschlüsse nach Satz 1, der Jahresabschluss sowie der abschließende Prüfungsvermerk des Rechnungsprüfungsausschusses und des Rechnungsprüfungsamtes, soweit ein solches eingerichtet ist, oder des Rechnungsprüfers, soweit ein solcher bestellt ist, sind nach dem für Satzungen geltenden Verfahren öffentlich bekannt zu machen.

(7) Ergibt sich nach Feststellung des Jahresabschlusses oder der Eröffnungsbilanz, dass dieser oder diese wesentliche Fehler enthält, so sind diese im letzten noch nicht festgestellten Jahresabschluss zu berichtigen.

Weiterhin gelten für den Jahresabschluss folgende Regelungen:

- GemHVO-Doppik M-V vom 25. Februar 2008/ letzte berücksichtigte Änderung: zuletzt geändert durch Artikel 13 der Verordnung vom 9. April 2020 (GVOBl. M-V S. 166, 181)

- GemKVO-Doppik M-V vom 25. Februar 2008/ letzte berücksichtigte Änderung: geändert durch Artikel 2 der Verordnung vom 19. Mai 2016 (GVOBl. M-V S. 311, 319)
- Richtlinie zur Bewertung des kommunalen Vermögens und der Schulden für die Erstellung der Schlussbilanzen der Stadt Hagenow in der Fassung vom 29.04.2021



## 2 Ergebnisrechnung

Jahresabschluss Stadt Hagenow 2019

Muster 12  
(zu § 44 GemHVO-Doppik)

Ergebnisrechnung																		
Stadt Hagenow																		
Nr.	Ertrags- und Aufwandsarten (gemäß § 44 Absatz 2 GemHVO-Doppik)		Ermächtigungen des Haushaltsjahres	Übertragene Ermächtigungen aus Haushalts- vorjahren	Gesamtermäch- tigungen im Haushaltsjahr	Ergebnis des Haushaltsjahres	Abweichung im Haushaltsjahr	Ergebnis des Haushalts- vorjahres	Übertragung von Ermächti- gungen in Haushalts- folgejahre	Erläuterung	Konto- nummer							
												in €						
												1	2	3	4	5	6	7
1	+	Steuern und ähnliche Abgaben	12.196.600,00	0,00	12.196.600,00	11.571.412,71	-625.187,29	11.584.492,15	0,00	40								
2	+	Zuwendungen, allgemeine Umlagen und sonstige Transfererträge	4.886.800,00	175.500,00	5.062.300,00	5.069.080,81	6.780,81	4.984.296,81	0,00	41								
3	+	Erträge der sozialen Sicherung	0,00	0,00	0,00	0,00	0,00	0,00	0,00	42								
4	+	Öffentlich-rechtliche Leistungsentgelte	1.890.500,00	0,00	1.890.500,00	1.836.730,69	-53.769,31	1.786.789,31	0,00	43								
5	+	Privatrechtliche Leistungsentgelte	463.300,00	0,00	463.300,00	453.396,03	-9.903,97	582.283,34	0,00	441, 443, 444, 445, 448								
6	+	Kostenerstattungen und Kostenumlagen	547.900,00	0,00	547.900,00	553.824,92	5.924,92	502.000,11	0,00	442, 447, 448								
7	+	Andere aktivierte Eigenleistungen	0,00	0,00	0,00	0,00	0,00	0,00	0,00	452								
8	+	Zinserträge und sonstige Finanzerträge	440.100,00	0,00	440.100,00	461.525,63	21.425,63	606.397,47	0,00	47								
9	+	Sonstige Erträge	753.300,00	0,00	753.300,00	1.582.927,57	829.627,57	719.343,76	0,00	46, 451, 491								
10		<b>Summe der Erträge (Summe der Nummern 1 bis 9)</b>	<b>21.178.500,00</b>	<b>175.500,00</b>	<b>21.354.000,00</b>	<b>21.528.898,36</b>	<b>174.898,36</b>	<b>20.765.602,95</b>	<b>0,00</b>									
11	-	Personalaufwendungen	9.826.500,00	0,00	9.826.500,00	9.072.123,51	-754.376,49	9.078.695,52	0,00	50								
12	-	Versorgungsaufwendungen	73.700,00	0,00	73.700,00	101.504,35	27.804,35	78.978,58	0,00	51								
13	-	Aufwendungen für Sach- und Dienstleistungen	3.197.500,00	292.500,00	3.490.000,00	3.298.454,80	-191.545,20	3.556.167,24	0,00	52								
14	-	Abschreibungen	1.774.600,00	0,00	1.774.600,00	1.911.034,36	136.434,36	1.905.768,42	0,00	53								
15	-	Zuwendungen, Umlagen und sonstige Transferaufwendungen	5.395.600,00	0,00	5.395.600,00	5.344.843,43	-50.756,57	5.292.286,69	0,00	54								
16	-	Aufwendungen der sozialen Sicherung	306.600,00	0,00	306.600,00	313.066,08	6.466,08	278.466,17	0,00	55								
17	-	Zinsaufwendungen und sonstige Finanzaufwendungen	61.100,00	0,00	61.100,00	49.583,26	-11.516,74	60.647,84	0,00	57								
18	-	Sonstige Aufwendungen	1.593.200,00	0,00	1.593.200,00	2.204.323,31	611.123,31	1.415.449,50	0,00	56, 591								
19		<b>Summe der Aufwendungen (Summe der Nummern 11 bis 18)</b>	<b>22.228.800,00</b>	<b>292.500,00</b>	<b>22.521.300,00</b>	<b>22.294.933,10</b>	<b>-226.366,90</b>	<b>21.666.459,96</b>	<b>0,00</b>									
20		<b>Jahresergebnis (Jahresüberschuss/Jahresfehlbetrag) vor Veränderung der Rücklagen (Saldo der Nummern 10 und 19)</b>	<b>-1.050.300,00</b>	<b>-117.000,00</b>	<b>-1.167.300,00</b>	<b>-766.034,74</b>	<b>401.265,26</b>	<b>-900.857,01</b>	<b>0,00</b>									
21	-	Einstellung in die Kapitalrücklage	0,00	0,00	0,00	0,00	0,00	0,00	0,00	592								
22	+	Entnahme aus der Kapitalrücklage	1.050.300,00	0,00	1.050.300,00	591.522,52	-458.777,48	0,00	0,00	492								
23	-	Einstellung in die Rücklage für Belastungen aus dem kommunalen Finanzausgleich	0,00	0,00	0,00	0,00	0,00	0,00	0,00	593								
24	+	Entnahme aus der Rücklage für Belastungen aus dem kommunalen Finanzausgleich	0,00	0,00	0,00	0,00	0,00	0,00	0,00	493								
25		<b>Jahresergebnis (Jahresüberschuss/Jahresfehlbetrag, Nummer 20 zuzüglich Nummern 22 und 24 abzüglich Nummern 21 und 23)</b>	<b>0,00</b>	<b>-117.000,00</b>	<b>-117.000,00</b>	<b>-174.512,22</b>	<b>-57.512,22</b>	<b>-900.857,01</b>	<b>0,00</b>									
<b>nachrichtlich:</b>																		
26		Ergebnisvortrag aus dem Haushaltsvorjahr	X			174.512,22	X											
27		Ergebnis (Überschuss/Fehlbetrag) zum 31. Dezember des Haushaltsjahres (Summe der Nummern 25 und 26)	X			0,00	X											

## **3 Finanzrechnung**

Jahresabschluss Stadt Hagenow 2019

Muster 13  
(zu § 45 GemHVO-Doppik)

Finanzrechnung																	
Stadt Hagenow																	
Nr.	Einzahlungs- und Auszahlungsarten (gemäß § 45 Absatz 2 i.V.m. § 3 Absatz 1 Satz 1 GemHVO-Doppik)		Ermächtigungen des Haushalts- jahres	Übertragene Ermächtigungen aus Haushalts- vorjahren	Gesamter- mächtigungen im Haushaltsjahr	Ergebnis des Haushalts- jahres	Abweichung im Haushaltsjahr	Ergebnis des Haushalts- vorjahres	Übertragung von Ermächtigungen in Haushalts- folgejahre	Erläuterung							
											in €						
											1	2	3	4	5	6	7
1	+	Steuern und ähnliche Abgaben	12.196.600,00	0,00	12.196.600,00	11.577.852,34	-618.747,66	11.559.635,67	0,00	60							
2	+	Zuwendungen, allgemeine Umlagen und sonstige Transfereinzahlungen	4.216.700,00	175.500,00	4.392.200,00	4.338.023,18	-54.176,82	4.232.232,81	0,00	61							
3	+	Einzahlungen der sozialen Sicherung	0,00	0,00	0,00	0,00	0,00	0,00	0,00	62							
4	+	Öffentlich-rechtliche Leistungsentgelte	1.840.100,00	0,00	1.840.100,00	1.834.015,13	-6.084,87	1.731.376,63	0,00	63							
5	+	Privatrechtliche Leistungsentgelte	463.300,00	0,00	463.300,00	444.276,93	-19.023,07	584.750,41	0,00	641, 648							
6	+	Kostenerstattungen und Kostenumlagen	547.900,00	0,00	547.900,00	517.463,14	-30.436,86	564.950,79	0,00	642, 647, 648							
7	+	Zinseinzahlungen und sonstige Finanzeinzahlungen	440.100,00	0,00	440.100,00	458.389,82	18.289,82	604.762,87	0,00	67							
8	+	Sonstige laufende Einzahlungen	732.700,00	0,00	732.700,00	819.665,43	86.965,43	700.072,68	0,00	651, 66							
9		<b>Summe der laufenden Einzahlungen (Summe der Nummern 1 bis 8)</b>	<b>20.437.400,00</b>	<b>175.500,00</b>	<b>20.612.900,00</b>	<b>19.989.685,97</b>	<b>-623.214,03</b>	<b>19.977.781,86</b>	<b>0,00</b>								
10	-	Personalauszahlungen	9.785.300,00	0,00	9.785.300,00	9.231.694,77	-553.605,23	9.006.833,46	0,00	70							
11	-	Versorgungsauszahlungen	131.800,00	0,00	131.800,00	120.310,88	-11.489,12	118.221,39	0,00	71							
12	-	Auszahlungen für Sach- und Dienstleistungen	3.197.500,00	292.500,00	3.490.000,00	3.275.604,58	-214.395,42	3.499.600,67	0,00	72							
13	-	Zuwendungen, Umlagen und sonstige Transferauszahlungen	5.395.600,00	0,00	5.395.600,00	5.345.265,58	-50.334,42	5.293.037,01	0,00	74							
14	-	Auszahlungen der sozialen Sicherung	306.600,00	0,00	306.600,00	313.066,08	6.466,08	278.466,17	0,00	75							
15	-	Zinsauszahlungen und sonstige Finanzauszahlungen	61.100,00	0,00	61.100,00	49.591,60	-11.508,40	61.828,85	0,00	77							
16	-	Sonstige laufende Auszahlungen	1.878.900,00	0,00	1.878.900,00	1.396.679,49	-482.220,51	1.325.092,86	0,00	76							
17		<b>Summe der laufenden Auszahlungen (Summe der Nummern 10 bis 16)</b>	<b>20.756.800,00</b>	<b>292.500,00</b>	<b>21.049.300,00</b>	<b>19.732.212,98</b>	<b>-1.317.087,02</b>	<b>19.583.080,41</b>	<b>0,00</b>								
18		<b>Jahresbezogener Saldo der laufenden Ein- und Auszahlungen vor planmäßiger Tilgung (Saldo der Nummern 9 und 17)</b>	<b>-319.400,00</b>	<b>-117.000,00</b>	<b>-436.400,00</b>	<b>257.472,99</b>	<b>693.872,99</b>	<b>394.701,45</b>	<b>0,00</b>								
19	+	Einzahlungen aus Investitionszuwendungen	4.134.400,00	313.657,73	4.448.057,73	1.243.332,30	-3.204.725,43	1.366.580,12	3.207.300,00	681,683							
20	+	Einzahlungen aus Beiträgen und ähnlichen Entgelten	0,00	0,00	0,00	7.569,03	7.569,03	5.288,29	0,00	682,683							
21	+	Einzahlungen aus Anlagevermögen	200.000,00	0,00	200.000,00	193.914,57	-6.085,43	16.054,11	0,00	684-686							
22	+	Einzahlungen aus sonstigen Ausleihungen und Kreditgewährungen	200,00	0,00	200,00	230,83	30,83	230,83	0,00	687							
23	+	Sonstige Investitionseinzahlungen	320.500,00	0,00	320.500,00	0,00	-320.500,00	0,00	0,00	688, 689							
24		<b>Summe der Einzahlungen aus Investitionstätigkeit (Summe der Nummern 19 bis 23)</b>	<b>4.655.100,00</b>	<b>313.657,73</b>	<b>4.968.757,73</b>	<b>1.445.046,73</b>	<b>-3.523.711,00</b>	<b>1.388.153,35</b>	<b>3.207.300,00</b>								
25	-	Auszahlungen für Anlagevermögen	4.655.100,00	784.892,10	5.439.992,10	1.654.749,55	-3.785.242,55	2.287.942,70	3.573.550,14	781, 784, 786							
26	-	Auszahlungen für sonstigen Ausleihungen und Kreditgewährungen	0,00	0,00	0,00	0,00	0,00	0,00	0,00	787							
27	-	Sonstige Investitionsauszahlungen	0,00	0,00	0,00	0,00	0,00	0,00	0,00	788, 789							
28		<b>Summe der Auszahlungen aus Investitionstätigkeit (Summe der Nummern 25 bis 27)</b>	<b>4.655.100,00</b>	<b>784.892,10</b>	<b>5.439.992,10</b>	<b>1.654.749,55</b>	<b>-3.785.242,55</b>	<b>2.287.942,70</b>	<b>3.573.550,14</b>								
29		<b>Saldo der Ein- und Auszahlungen aus Investitionstätigkeit (Saldo der Nummern 24 und 28)</b>	<b>0,00</b>	<b>-471.234,37</b>	<b>-471.234,37</b>	<b>-209.702,82</b>	<b>261.531,55</b>	<b>-899.789,35</b>	<b>-366.250,14</b>								
30		<b>Finanzmittelüberschuss/Finanzmittelfehlbetrag (Summe der Nummern 18 und 29)</b>	<b>-319.400,00</b>	<b>-588.234,37</b>	<b>-907.634,37</b>	<b>47.770,17</b>	<b>955.404,54</b>	<b>-505.087,90</b>	<b>-366.250,14</b>								
31	+	Einzahlungen aus der Aufnahme von Krediten für Investitionen und Investitionsförderungsmaßnahmen	0,00	0,00	0,00	0,00	0,00	0,00	0,00	691 + 692							
32	-	Auszahlungen für planmäßige Tilgung von Krediten für Investitionen und Investitionsförderungsmaßnahmen	258.700,00	0,00	258.700,00	258.647,93	-52,07	281.677,00	0,00	791 + 792							
33	-	Sonstige Auszahlungen zur Tilgung von Krediten für Investitionen und Investitionsförderungsmaßnahmen	0,00	0,00	0,00	0,00	0,00	0,00	0,00	791 + 792							
34		<b>Saldo der Ein- und Auszahlungen aus Krediten für Investitionen und Investitionsförderungsmaßnahmen (Nummer 31 abzüglich Nummern 32 und 33)</b>	<b>-258.700,00</b>	<b>0,00</b>	<b>-258.700,00</b>	<b>-258.647,93</b>	<b>52,07</b>	<b>-281.677,00</b>	<b>0,00</b>								
35		<b>Saldo der durchlaufenden Gelder und ungeklärten Zahlungsvorgänge</b>	<b>0,00</b>	<b>0,00</b>	<b>0,00</b>	<b>33.027,75</b>	<b>33.027,75</b>	<b>70.940,35</b>	<b>0,00</b>	<b>699 J. 799</b>							

Finanzrechnung																
Stadt Hagenow																
Nr.	Einzahlungs- und Auszahlungsarten (gemäß § 45 Absatz 2 i.V.m. § 3 Absatz 1 Satz 1 GemHVO-Doppik)	Ermächtigungen des Haushalts- jahres	Übertragene Ermächtigungen aus Haushalts- vorjahren	Gesamter- mächtigungen im Haushaltsjahr	Ergebnis des Haushalts- jahres	Abweichung im Haushaltsjahr	Ergebnis des Haushalts- vorjahres	Übertragung von Ermächtigungen in Haushalts- folgejahre	Erläuterung							
										in €						
										1	2	3	4	5	6	7
36	Veränderung der liquiden Mittel und der Kassenkredite (Summe der Nummern 30, 34 und 35)	-578.100,00	-588.234,37	-1.166.334,37	-177.850,01	988.484,36	-715.824,55	-366.250,14								
37	Jahresbezogener Saldo der laufenden Ein- und Auszahlungen (Saldo der Nummern 18 und 32)	-578.100,00	-117.000,00	-695.100,00	-1.174,94	693.925,06	113.024,45	0,00								
nachrichtlich:																
38	Saldo der laufenden Ein- und Auszahlungen zum 31.12. des Haushaltsvorjahres			-3.446.600,00	2.882.228,99											
39	Saldo der laufenden Ein- und Auszahlungen zum 31.12. des Haushaltsjahres (Summe der Nummern 37 und 38)			-4.141.700,00	2.881.054,05											
	darunter:															
	Zuführung zum investiven Bereich aus einem positiven Saldo der laufenden Ein- und Auszahlungen zum 31. Dezember des Haushaltsjahres [Einzahlung in Nummer 23 (Sonstige Investitionseinzahlungen) und Auszahlung in Nummer 16 (Sonstige laufende Auszahlungen) enthalten]															
	Zuführung zur Deckung eines negativen Saldos der laufenden Ein- und Auszahlungen zum 31. Dezember des Haushaltsjahres aus dem investiven Bereich [Einzahlung in Nummer 8 (Sonstige laufende Einzahlungen) und Auszahlung in Nummer 27 (Sonstige Investitionsauszahlungen) enthalten]															

## 4 Teilrechnungen

## **4.1 Teilrechnung 1 - Bürgermeister**

Jahresabschluss Stadt Hagenow 2019

Teilergebnisrechnung Produktbereich 1 Bürgermeister								
Stadt Hagenow								
Nr.	Bezeichnung	Ermächti- gungen 2019	Übertragene Ermächti- gungen aus HH-Vorjahren	Gesamt- ermächti- gungen 2019	Ergebnis 2019	Abweichung 2019	Ergebnis 2018	Übertragung Ermächti- gungen in HH-Folgejahre
01	+ Steuern und ähnliche Abgaben	0,00	0,00	0,00	0,00	0,00	0,00	0,00
02	+ Zuwendungen, allgemeine Umlagen und sonstige Transfererträge	2.700,00	0,00	2.700,00	12.627,51	-9.927,51	0,00	0,00
414420000	vom Land	100,00	0,00	100,00	0,00	100,00	0,00	0,00
414430000	von Gemeinden und Gemeindeverbänden	100,00	0,00	100,00	0,00	100,00	0,00	0,00
414480000	sonstige öffentliche Sonderrechnungen	0,00	0,00	0,00	10.927,51	-10.927,51	0,00	0,00
414590000	vom sonstigen privaten Bereich	0,00	0,00	0,00	1.700,00	-1.700,00	0,00	0,00
415100000	Sonderposten aus Zuwendungen	2.500,00	0,00	2.500,00	0,00	2.500,00	0,00	0,00
03	+ Erträge der sozialen Sicherung	0,00	0,00	0,00	0,00	0,00	0,00	0,00
04	+ Öffentlich-rechtliche Leistungsentgelte	0,00	0,00	0,00	80,00	-80,00	0,00	0,00
431900000	Sonstige	0,00	0,00	0,00	80,00	-80,00	0,00	0,00
05	+ Privatrechtliche Leistungsentgelte	1.600,00	0,00	1.600,00	2.280,50	-680,50	1.600,00	0,00
441600000	Eintrittsgelder für kulturelle oder sportliche Veranstaltungen und Einrichtungen	1.600,00	0,00	1.600,00	2.250,00	-650,00	1.600,00	0,00
441700000	Beteiligung Schülerbetreuung	0,00	0,00	0,00	30,50	-30,50	0,00	0,00
06	+ Kostenerstattungen und Kostenumlagen	2.500,00	0,00	2.500,00	1.995,95	504,05	1.995,89	0,00
442510000	von privaten Unternehmen	2.500,00	0,00	2.500,00	1.995,95	504,05	1.995,89	0,00
07	+ Andere aktivierte Eigenleistungen	0,00	0,00	0,00	0,00	0,00	0,00	0,00
08	+ Zinserträge und sonstige Finanzerträge	0,00	0,00	0,00	0,00	0,00	0,00	0,00
09	+ Sonstige Erträge	2.100,00	0,00	2.100,00	1.156,60	943,40	648,00	0,00
462900000	Sonstige	2.000,00	0,00	2.000,00	1.156,60	843,40	646,00	0,00
462910000	Spenden	100,00	0,00	100,00	0,00	100,00	0,00	0,00
466190000	Sonstige	0,00	0,00	0,00	0,00	0,00	2,00	0,00
<b>10</b>	<b>Summe der Erträge (Summe Nr. 1 bis 9)</b>	<b>8.900,00</b>	<b>0,00</b>	<b>8.900,00</b>	<b>18.140,56</b>	<b>-9.240,56</b>	<b>4.243,89</b>	<b>0,00</b>
11	- Personalaufwendungen	399.300,00	0,00	399.300,00	221.958,66	177.341,34	346.437,85	0,00
501300000	Rats-/Vertretungs- und Ausschussmitglieder	32.700,00	0,00	32.700,00	35.057,00	-2.357,00	31.560,00	0,00
502110000	Dienstbezüge	82.300,00	0,00	82.300,00	81.650,55	649,45	85.853,97	0,00
502210000	Dienstbezüge	211.700,00	0,00	211.700,00	185.732,29	25.967,71	164.659,06	0,00
502220000	Leistungszulagen	3.900,00	0,00	3.900,00	3.492,66	407,34	2.923,31	0,00
503200000	Arbeitnehmer	8.200,00	0,00	8.200,00	6.975,62	1.224,38	5.952,62	0,00
504200000	Arbeitnehmer	39.800,00	0,00	39.800,00	37.732,29	2.067,71	31.832,36	0,00
505100000	Beamte (Beihilfeumlage aktive Beamte)	2.200,00	0,00	2.200,00	2.155,30	44,70	1.868,98	0,00
506290000	Sonstige	0,00	0,00	0,00	255,36	-255,36	255,36	0,00
507110000	Pensionsrückstellungen Beamte	14.600,00	0,00	14.600,00	-109.562,00	124.162,00	17.679,00	0,00
507120000	Beihilferückstellungen Beamte	3.000,00	0,00	3.000,00	-21.912,40	24.912,40	3.535,80	0,00



Jahresabschluss Stadt Hagenow 2019

Teilergebnisrechnung Produktbereich 1 Bürgermeister								
Stadt Hagenow								
Nr.	Bezeichnung	Ermächti- gungen 2019	Übertragene Ermächti- gungen aus HH-Vorjahren	Gesamt- ermächti- gungen 2019	Ergebnis 2019	Abweichung 2019	Ergebnis 2018	Übertragung Ermächti- gungen in HH-Folgejahre
509000000	Pauschalierte Lohnsteuer (auch Zahlungen über Knappschaft)	900,00	0,00	900,00	381,99	518,01	317,39	0,00 0,00
12	- Versorgungsaufwendungen	44.500,00	0,00	44.500,00	91.924,02	-47.424,02	41.366,18	0,00 0,00
511100000	Beamte (Versorgungsumlage, Beihilfeumlage Versorgungsempfänger, u.a.)	64.600,00	0,00	64.600,00	83.509,62	-18.909,62	47.255,78	0,00 0,00
511110000	Beamte - Entnahme Pensionsrückstellung	-16.800,00	0,00	-16.800,00	7.012,00	-23.812,00	-4.908,00	0,00 0,00
511120000	Beamte - Entnahme Beihilferückstellung	-3.300,00	0,00	-3.300,00	1.402,40	-4.702,40	-981,60	0,00 0,00
13	- Aufwendungen für Sach- und Dienstleistungen	2.100,00	0,00	2.100,00	2.991,20	-891,20	87,10	0,00 0,00
523120000	Unterhaltung Außenanlagen	0,00	0,00	0,00	0,00	0,00	8,20	0,00 0,00
523700000	Unterhaltung der Betriebs- und Geschäftsausstattung	0,00	0,00	0,00	866,41	-866,41	0,00	0,00 0,00
523800000	Geringwertige Geräte, Ausstattungs-, Ausrüstungs- u. sonst. Gebrauchsgegenstände	0,00	0,00	0,00	45,00	-45,00	0,00	0,00 0,00
524400000	Laborbedarf, Werkstättenbedarf, Lebensmittel, Arzneimittel, Verbandstoffe, u.a.	0,00	0,00	0,00	322,14	-322,14	22,00	0,00 0,00
524900000	Sonstige Aufwendungen für Sachleistungen und Verbrauchsmittel	2.100,00	0,00	2.100,00	1.757,65	342,35	56,90	0,00 0,00
14	- Abschreibungen	9.800,00	0,00	9.800,00	5.446,83	4.353,17	3.135,34	0,00 0,00
532100000	Gewerbl. Schutzrechte und ähnl. Rechte und Werte sowie Lizenzen	3.100,00	0,00	3.100,00	3.134,34	-34,34	3.135,34	0,00 0,00
533100000	auf unbebaute Grundstücke	3.800,00	0,00	3.800,00	0,00	3.800,00	0,00	0,00 0,00
538500000	Betriebs- und Geschäftsausstattung	2.900,00	0,00	2.900,00	2.312,49	587,51	0,00	0,00 0,00
15	- Zuwendungen, Umlagen und sonstige Transferaufwendungen	17.200,00	0,00	17.200,00	21.496,27	-4.296,27	2.482,00	0,00 0,00
541430000	an Gemeinden und Gemeindeverbände	14.000,00	0,00	14.000,00	20.496,27	-6.496,27	0,00	0,00 0,00
541900000	an Sonstige	3.200,00	0,00	3.200,00	1.000,00	2.200,00	2.482,00	0,00 0,00
16	- Aufwendungen der sozialen Sicherung	0,00	0,00	0,00	0,00	0,00	0,00	0,00 0,00
17	- Zinsaufwendungen und sonstige Finanzaufwendungen	0,00	0,00	0,00	0,00	0,00	0,00	0,00 0,00
18	- Sonstige Aufwendungen	63.700,00	0,00	63.700,00	64.705,45	-1.005,45	26.302,86	0,00 0,00
561200000	Aufwendungen für Aus- und Fortbildung, Umschulung	500,00	0,00	500,00	0,00	500,00	0,00	0,00 0,00
561310000	Fahrtkostenerstattung	200,00	0,00	200,00	0,00	200,00	85,70	0,00 0,00
562100000	Mieten, Pachten und Erbbauzinsen	0,00	0,00	0,00	149,85	-149,85	0,00	0,00 0,00
562200000	Leasing	6.400,00	0,00	6.400,00	6.432,40	-32,40	6.417,96	0,00 0,00
562430000	Unterhaltung Software, Updates	9.500,00	0,00	9.500,00	6.625,15	2.874,85	4.136,19	0,00 0,00
562900000	Sonstige Aufwendungen für die Inanspruchnahme von Rechten und Diensten	1.900,00	0,00	1.900,00	5.058,28	-3.158,28	2.862,75	0,00 0,00
563210000	Bücher	0,00	0,00	0,00	0,00	0,00	49,00	0,00 0,00
563220000	Zeitschriften	200,00	0,00	200,00	192,60	7,40	179,40	0,00 0,00
563510000	Annoncen	1.500,00	0,00	1.500,00	765,17	734,83	0,00	0,00 0,00
563520000	Amtsblatt	24.000,00	0,00	24.000,00	28.917,00	-4.917,00	0,00	0,00 0,00
563600000	Öffentlichkeitsarbeit	7.500,00	0,00	7.500,00	6.990,56	509,44	1.661,12	0,00 0,00

Jahresabschluss Stadt Hagenow 2019

Teilergebnisrechnung Produktbereich 1 Bürgermeister								
Stadt Hagenow								
Nr.	Bezeichnung	Ermächti- gungen 2019	Übertragene Ermächti- gungen aus HH-Vorjahren	Gesamt- ermächti- gungen 2019	Ergebnis 2019	Abweichung 2019	Ergebnis 2018	Übertragung Ermächti- gungen in HH-Folgejahre
563800000	Transportkosten	0,00	0,00	0,00	0,00	0,00	450,00	0,00 0,00
563900000	Sonstiges	800,00	0,00	800,00	620,73	179,27	926,72	0,00 0,00
564200000	Beiträge zu Wirtschaftsverbänden, Berufsvertretungen und Vereinen	2.400,00	0,00	2.400,00	2.247,50	152,50	1.247,50	0,00 0,00
569200000	Verfüungsmittel	2.200,00	0,00	2.200,00	2.371,00	-171,00	2.232,94	0,00 0,00
569300000	Repräsentationen	2.200,00	0,00	2.200,00	3.664,50	-1.464,50	1.342,00	0,00 0,00
569900000	Sonstige	4.300,00	0,00	4.300,00	670,71	3.629,29	4.711,58	0,00 0,00
569910000	Spenden	100,00	0,00	100,00	0,00	100,00	0,00	0,00 0,00
<b>19</b>	<b>Summe der Aufwendungen (Summe Nr. 11 bis 18)</b>	<b>536.600,00</b>	<b>0,00</b>	<b>536.600,00</b>	<b>408.522,43</b>	<b>128.077,57</b>	<b>419.811,33</b>	<b>0,00 0,00</b>
<b>20</b>	<b>Jahresergebnis des Teilhaushaltes vor Verrechnung der Internen Leistungsbeziehungen und vor Veränderung der Rücklagen</b>	<b>-527.700,00</b>	<b>0,00</b>	<b>-527.700,00</b>	<b>-390.381,87</b>	<b>-137.318,13</b>	<b>-415.567,44</b>	<b>0,00 0,00</b>
21	+ Erträge aus internen Leistungsbeziehungen	0,00	0,00	0,00	0,00	0,00	0,00	0,00 0,00
22	- Aufwendungen aus internen Leistungsbeziehungen	11.600,00	0,00	11.600,00	3.524,55	8.075,45	0,00	0,00 0,00
581100000	Innere Verrechnung - Bauhofleistungen	11.600,00	0,00	11.600,00	3.524,55	8.075,45	0,00	0,00 0,00
<b>23</b>	<b>Jahresergebnis des Teilhaushaltes nach Verrechnung der Internen Leistungsbeziehungen und vor Veränderung der Rücklagen</b>	<b>-539.300,00</b>	<b>0,00</b>	<b>-539.300,00</b>	<b>-393.906,42</b>	<b>-145.393,58</b>	<b>-415.567,44</b>	<b>0,00 0,00</b>

Jahresabschluss Stadt Hagenow 2019

Teilfinanzrechnung Produktbereich 1 Bürgermeister								
Stadt Hagenow								
Nr.	Bezeichnung	Ermächti- gungen 2019	Übertragene Ermächti- gungen aus HH-Vorjahren	Gesamt- ermächti- gungen 2019	Ergebnis 2019	Abweichung 2019	Ergebnis 2018	Übertragung Ermächti- gungen in HH-Folgejahre
1	+ Steuern und ähnliche Abgaben	0,00	0,00	0,00	0,00	0,00	0,00	0,00
2	+ Zuwendungen, allgemeine Umlagen und sonstige Transfereinzahlungen	200,00	0,00	200,00	1.700,00	-1.500,00	0,00	0,00
3	+ Einzahlungen der sozialen Sicherung	0,00	0,00	0,00	0,00	0,00	0,00	0,00
4	+ Öffentlich-rechtliche Leistungsentgelte	0,00	0,00	0,00	40,00	-40,00	0,00	0,00
5	+ Privatrechtliche Leistungsentgelte	1.600,00	0,00	1.600,00	2.250,00	-650,00	1.600,00	0,00
6	+ Kostenerstattungen und Kostenumlagen	2.500,00	0,00	2.500,00	1.973,20	526,80	2.087,70	0,00
7	+ Zinseinzahlungen und sonstige Finanzeinzahlungen	0,00	0,00	0,00	0,00	0,00	0,00	0,00
8	+ Sonstige laufende Einzahlungen	2.100,00	0,00	2.100,00	1.167,70	932,30	646,00	0,00
<b>9</b>	<b>Summe der laufenden Einzahlungen</b>	<b>6.400,00</b>	<b>0,00</b>	<b>6.400,00</b>	<b>7.130,90</b>	<b>-730,90</b>	<b>4.333,70</b>	<b>0,00</b>
10	- Personalauszahlungen	381.700,00	0,00	381.700,00	349.129,38	32.570,62	325.332,69	0,00
11	- Versorgungsauszahlungen	64.600,00	0,00	64.600,00	60.925,31	3.674,69	62.151,51	0,00
12	- Auszahlungen für Sach- und Dienstleistungen	2.100,00	0,00	2.100,00	3.098,20	-998,20	87,10	0,00
13	- Zuwendungen, Umlagen und sonstige Transferauszahlungen	17.200,00	0,00	17.200,00	21.496,27	-4.296,27	2.982,00	0,00
14	- Auszahlungen der sozialen Sicherung	0,00	0,00	0,00	0,00	0,00	0,00	0,00
15	- Zinsauszahlungen und sonstige Finanzauszahlungen	0,00	0,00	0,00	0,00	0,00	0,00	0,00
16	- Sonstige laufende Auszahlungen	63.700,00	0,00	63.700,00	68.187,67	-4.487,67	26.288,47	0,00
<b>17</b>	<b>Summe der laufenden Auszahlungen</b>	<b>529.300,00</b>	<b>0,00</b>	<b>529.300,00</b>	<b>502.836,83</b>	<b>26.463,17</b>	<b>416.841,77</b>	<b>0,00</b>
<b>18</b>	<b>Jahresbezogener Saldo der laufenden Ein- u. Auszahlungen vor planmäßiger Tilgung</b>	<b>-522.900,00</b>	<b>0,00</b>	<b>-522.900,00</b>	<b>-495.705,93</b>	<b>-27.194,07</b>	<b>-412.508,07</b>	<b>0,00</b>
<b>18.1</b>	<b>Saldo der Ein- und Auszahlungen aus Internen Leistungsbeziehungen</b>	<b>-11.600,00</b>	<b>0,00</b>	<b>-11.600,00</b>	<b>-3.524,55</b>	<b>-8.075,45</b>	<b>0,00</b>	<b>0,00</b>
<b>18.2</b>	<b>Jahresbezogener Saldo der laufenden Ein- u. Auszahlungen vor planmäßiger Tilgung nach Verrechnung der Internen Leistungsbeziehungen</b>	<b>-534.500,00</b>	<b>0,00</b>	<b>-534.500,00</b>	<b>-499.230,48</b>	<b>-35.269,52</b>	<b>-412.508,07</b>	<b>0,00</b>
19	+ Einzahlungen aus Investitionszuwendungen	50.600,00	0,00	50.600,00	0,00	50.600,00	0,00	0,00
681420000	vom Land	50.600,00	0,00	50.600,00	0,00	50.600,00	0,00	50.600,00
20	+ Einzahlungen aus Beiträgen und ähnlichen Entgelten	0,00	0,00	0,00	0,00	0,00	0,00	0,00
21	+ Einzahlungen aus Anlagevermögen	0,00	0,00	0,00	0,00	0,00	0,00	0,00
22	+ Einzahlungen aus sonstigen Ausleihungen und Kreditgewährungen	0,00	0,00	0,00	0,00	0,00	0,00	0,00
23	+ Sonstige Investitionseinzahlungen	0,00	0,00	0,00	0,00	0,00	0,00	0,00
<b>24</b>	<b>Summe der Einzahlungen aus Investitionstätigkeit</b>	<b>50.600,00</b>	<b>0,00</b>	<b>50.600,00</b>	<b>0,00</b>	<b>50.600,00</b>	<b>0,00</b>	<b>0,00</b>
25	- Auszahlungen für Anlagevermögen	112.800,00	0,00	112.800,00	34.687,38	78.112,62	0,00	0,00
785110000	Ausz. für den Erwerb unbebauter Grundstücke und grundstücksgleicher Rechte	75.000,00	0,00	75.000,00	0,00	75.000,00	0,00	75.000,00
785710000	Auszahlungen für bewegliche Sachen des Anlagevermögens > 1.000€	37.800,00	0,00	37.800,00	34.687,38	3.112,62	0,00	0,00
26	- Auszahlungen für sonstige Ausleihungen und Kreditgewährungen	0,00	0,00	0,00	0,00	0,00	0,00	0,00

## Jahresabschluss Stadt Hagenow 2019

<b>Teilfinanzrechnung Produktbereich 1 Bürgermeister</b>								
Stadt Hagenow								
Nr.	Bezeichnung	Ermächti- gungen 2019	Übertragene Ermächti- gungen aus HH-Vorjahren	Gesamt- ermächti- gungen 2019	Ergebnis 2019	Abweichung 2019	Ergebnis 2018	Übertragung Ermächti- gungen in HH-Folgejahre
27	- Sonstige Investitionsauszahlungen	0,00	0,00	0,00	0,00	0,00	0,00	0,00 0,00
<b>28</b>	<b>Summe der Auszahlungen aus Investitionstätigkeit</b>	<b>112.800,00</b>	<b>0,00</b>	<b>112.800,00</b>	<b>34.687,38</b>	<b>78.112,62</b>	<b>0,00</b>	<b>0,00 75.434,35</b>
<b>29</b>	<b>Saldo der Ein- und Auszahlungen aus Investitionstätigkeit</b>	<b>-62.200,00</b>	<b>0,00</b>	<b>-62.200,00</b>	<b>-34.687,38</b>	<b>-27.512,62</b>	<b>0,00</b>	<b>0,00 -24.834,35</b>
<b>30</b>	<b>Finanzmittelüberschuss/Finanzmittelfehlb etrag des Teilhaushaltes</b>	<b>-596.700,00</b>	<b>0,00</b>	<b>-596.700,00</b>	<b>-533.917,86</b>	<b>-62.782,14</b>	<b>-412.508,07</b>	<b>0,00 -24.834,35</b>

## Jahresabschluss Stadt Hagenow 2019

<b>Produkt 11101 Verwaltungssteuerung</b>		
Stadt Hagenow		
<b>Produktbereich</b>	11	Innere Verwaltung
<b>Produktgruppe</b>	111	Verwaltungssteuerung
<b>Produkt</b>	11101	Verwaltungssteuerung
<b>Prod.-verantwortung</b> Herr Möller, Bürgermeister		
<b>Produktbeschreibung</b>	<p>Die hauptamtliche Verwaltungsführung setzt sich aus dem gewählten Zeitbeamten (Bürgermeister) und dem ersten und zweiten Stadtrat zusammen und werden durch die Fachbereichsleiter und Teamleiter in ihrer Arbeit unterstützt. Die Verwaltungsleitung leitet und beaufsichtigt die Arbeit in der Stadtverwaltung. Sie legt Strategien und Ziele für die Gesamtverwaltung fest und erarbeitet Regelungen und Anweisungen.</p> <p>Beteiligung der Gleichstellungsbeauftragten bei kommunalen Planungen und Entscheidungen, Förderung der Gleichstellung.</p> <p>Weiterhin wird die produktive Zusammenarbeit der Verwaltungsleitung und den gewählten Vertretern des Personalrates aufgezeigt.</p>	
<b>Auftragsgrundlage</b>	<p>Grundgesetz, Kommunalverfassung, Allgemeines Gleichstellungsgesetz                  Beschlüsse der Stadtvertretung, Landespersonalvertretungsgesetz</p>	
<b>Art der Aufgabe</b>	Pflichtaufgabe	
<b>Produktart</b>	extern, intern	
<b>Zielgruppe</b>	Bürger, Mitarbeiter des Hauses, Vereine und Verbände, Parteien, Medien	
<b>Ziele</b>	<p>Sicherstellen der Arbeit der Verwaltungsleitung/ Stabstellen</p> <p>Bereitstellung der notwendigen Informationen zur Entscheidungsfindung, Steuerung, bedarfsgerechte und effektive Beratung, Unterstützung, konstruktive Zusammenarbeit aller Organisationseinheiten, Beobachtung der veränderten Anforderungen an die Verwaltung</p>	
<b>Leistungen</b>	<p>111010101 Verwaltungsleitung (Bürgermeister)</p> <p>111010102 Controlling</p> <p>111010103 Gleichstellung</p> <p>111010104 Personalvertretung</p> <p>111010105 Vergabe/ Fördermittel</p> <p>111010106 Digitalisierung</p>	

Jahresabschluss Stadt Hagenow 2019

Teilergebnisrechnung Produkt 11101 Verwaltungssteuerung								
Stadt Hagenow								
Nr.	Bezeichnung	Ermächti- gungen 2019	Übertragene Ermächti- gungen aus HH-Vorjahren	Gesamt- ermächti- gungen 2019	Ergebnis 2019	Abweichung 2019	Ergebnis 2018	Übertragung Ermächti- gungen in HH-Folgejahre
01	+ Steuern und ähnliche Abgaben	0,00	0,00	0,00	0,00	0,00	0,00	0,00
02	+ Zuwendungen, allgemeine Umlagen und sonstige Transfererträge	200,00	0,00	200,00	1.700,00	-1.500,00	0,00	0,00
414420000	vom Land	100,00	0,00	100,00	0,00	100,00	0,00	0,00
414430000	von Gemeinden und Gemeindeverbänden	100,00	0,00	100,00	0,00	100,00	0,00	0,00
414590000	vom sonstigen privaten Bereich	0,00	0,00	0,00	1.700,00	-1.700,00	0,00	0,00
03	+ Erträge der sozialen Sicherung	0,00	0,00	0,00	0,00	0,00	0,00	0,00
04	+ Öffentlich-rechtliche Leistungsentgelte	0,00	0,00	0,00	0,00	0,00	0,00	0,00
05	+ Privatrechtliche Leistungsentgelte	1.600,00	0,00	1.600,00	2.280,50	-680,50	1.600,00	0,00
441600000	Eintrittsgelder für kulturelle oder sportliche Veranstaltungen und Einrichtungen	1.600,00	0,00	1.600,00	2.250,00	-650,00	1.600,00	0,00
441700000	Beteiligung Schülerbetreuung	0,00	0,00	0,00	30,50	-30,50	0,00	0,00
06	+ Kostenerstattungen und Kostenumlagen	0,00	0,00	0,00	0,00	0,00	0,00	0,00
07	+ Andere aktivierte Eigenleistungen	0,00	0,00	0,00	0,00	0,00	0,00	0,00
08	+ Zinserträge und sonstige Finanzerträge	0,00	0,00	0,00	0,00	0,00	0,00	0,00
09	+ Sonstige Erträge	100,00	0,00	100,00	327,30	-227,30	646,00	0,00
462900000	Sonstige	0,00	0,00	0,00	327,30	-327,30	646,00	0,00
462910000	Spenden	100,00	0,00	100,00	0,00	100,00	0,00	0,00
<b>10</b>	<b>Summe der Erträge (Summe Nr. 1 bis 9)</b>	<b>1.900,00</b>	<b>0,00</b>	<b>1.900,00</b>	<b>4.307,80</b>	<b>-2.407,80</b>	<b>2.246,00</b>	<b>0,00</b>
11	- Personalaufwendungen	242.400,00	0,00	242.400,00	94.416,98	147.983,02	249.559,27	0,00
502110000	Dienstbezüge	82.300,00	0,00	82.300,00	81.650,55	649,45	85.853,97	0,00
502210000	Dienstbezüge	111.200,00	0,00	111.200,00	112.489,00	-1.289,00	112.811,60	0,00
502220000	Leistungszulagen	2.000,00	0,00	2.000,00	2.084,15	-84,15	1.988,83	0,00
503200000	Arbeitnehmer	4.300,00	0,00	4.300,00	4.251,91	48,09	4.024,96	0,00
504200000	Arbeitnehmer	22.400,00	0,00	22.400,00	22.846,61	-446,61	21.390,32	0,00
505100000	Beamte (Beihilfeumlage aktive Beamte)	2.200,00	0,00	2.200,00	2.155,30	44,70	1.868,98	0,00
506290000	Sonstige	0,00	0,00	0,00	167,64	-167,64	167,64	0,00
507110000	Pensionsrückstellungen Beamte	14.600,00	0,00	14.600,00	-109.562,00	124.162,00	17.679,00	0,00
507120000	Beihilferückstellungen Beamte	3.000,00	0,00	3.000,00	-21.912,40	24.912,40	3.535,80	0,00
509000000	Pauschalierte Lohnsteuer (auch Zahlungen über Knappschaft)	400,00	0,00	400,00	246,22	153,78	238,17	0,00
12	- Versorgungsaufwendungen	44.500,00	0,00	44.500,00	91.924,02	-47.424,02	41.366,18	0,00
511100000	Beamte (Versorgungsumlage, Beihilfeumlage Versorgungsempfänger, u.a.)	64.600,00	0,00	64.600,00	83.509,62	-18.909,62	47.255,78	0,00
511110000	Beamte - Entnahme Pensionsrückstellung	-16.800,00	0,00	-16.800,00	7.012,00	-23.812,00	-4.908,00	0,00
511120000	Beamte - Entnahme Beihilferückstellung	-3.300,00	0,00	-3.300,00	1.402,40	-4.702,40	-981,60	0,00

Jahresabschluss Stadt Hagenow 2019

Teilergebnisrechnung Produkt 11101 Verwaltungssteuerung								
Stadt Hagenow								
Nr.	Bezeichnung	Ermächti- gungen 2019	Übertragene Ermächti- gungen aus HH-Vorjahren	Gesamt- ermächti- gungen 2019	Ergebnis 2019	Abweichung 2019	Ergebnis 2018	Übertragung Ermächti- gungen in HH-Folgejahre
13	- Aufwendungen für Sach- und Dienstleistungen	300,00	0,00	300,00	82,08	217,92	78,90	0,00 0,00
523800000	Geringwertige Geräte, Ausstattungs-, Ausrüstungs- u. sonst. Gebrauchsgegenstände	0,00	0,00	0,00	45,00	-45,00	0,00	0,00 0,00
524400000	Laborbedarf, Werkstättenbedarf, Lebensmittel, Arzneimittel, Verbandstoffe, u.a.	0,00	0,00	0,00	0,00	0,00	22,00	0,00 0,00
524900000	Sonstige Aufwendungen für Sachleistungen und Verbrauchsmittel	300,00	0,00	300,00	37,08	262,92	56,90	0,00 0,00
14	- Abschreibungen	0,00	0,00	0,00	0,00	0,00	0,00	0,00 0,00
15	- Zuwendungen, Umlagen und sonstige Transferaufwendungen	3.200,00	0,00	3.200,00	1.000,00	2.200,00	2.482,00	0,00 0,00
541900000	an Sonstige	3.200,00	0,00	3.200,00	1.000,00	2.200,00	2.482,00	0,00 0,00
16	- Aufwendungen der sozialen Sicherung	0,00	0,00	0,00	0,00	0,00	0,00	0,00 0,00
17	- Zinsaufwendungen und sonstige Finanzaufwendungen	0,00	0,00	0,00	0,00	0,00	0,00	0,00 0,00
18	- Sonstige Aufwendungen	9.400,00	0,00	9.400,00	13.086,03	-3.686,03	8.833,14	0,00 0,00
561200000	Aufwendungen für Aus- und Fortbildung, Umschulung	500,00	0,00	500,00	0,00	500,00	0,00	0,00 0,00
561310000	Fahrtkostenerstattung	200,00	0,00	200,00	0,00	200,00	85,70	0,00 0,00
562100000	Mieten, Pachten und Erbbauzinsen	0,00	0,00	0,00	20,00	-20,00	0,00	0,00 0,00
562900000	Sonstige Aufwendungen für die Inanspruchnahme von Rechten und Diensten	1.900,00	0,00	1.900,00	4.908,28	-3.008,28	2.110,05	0,00 0,00
563210000	Bücher	0,00	0,00	0,00	0,00	0,00	49,00	0,00 0,00
563220000	Zeitschriften	200,00	0,00	200,00	192,60	7,40	179,40	0,00 0,00
563600000	Öffentlichkeitsarbeit	0,00	0,00	0,00	511,42	-511,42	21,42	0,00 0,00
563800000	Transportkosten	0,00	0,00	0,00	0,00	0,00	450,00	0,00 0,00
563900000	Sonstiges	800,00	0,00	800,00	620,73	179,27	926,72	0,00 0,00
564200000	Beiträge zu Wirtschaftsverbänden, Berufsvertretungen und Vereinen	1.000,00	0,00	1.000,00	950,00	50,00	950,00	0,00 0,00
569200000	Verfügungsmittel	2.200,00	0,00	2.200,00	2.371,00	-171,00	2.232,94	0,00 0,00
569300000	Repräsentationen	2.200,00	0,00	2.200,00	3.379,50	-1.179,50	1.342,00	0,00 0,00
569900000	Sonstige	300,00	0,00	300,00	132,50	167,50	485,91	0,00 0,00
569910000	Spenden	100,00	0,00	100,00	0,00	100,00	0,00	0,00 0,00
<b>19</b>	<b>Summe der Aufwendungen (Summe Nr. 11 bis 18)</b>	<b>299.800,00</b>	<b>0,00</b>	<b>299.800,00</b>	<b>200.509,11</b>	<b>99.290,89</b>	<b>302.319,49</b>	<b>0,00 0,00</b>
<b>20</b>	<b>Jahresergebnis des Teilhaushaltes vor Verrechnung der Internen Leistungsbeziehungen und vor Veränderung der Rücklagen</b>	<b>-297.900,00</b>	<b>0,00</b>	<b>-297.900,00</b>	<b>-196.201,31</b>	<b>-101.698,69</b>	<b>-300.073,49</b>	<b>0,00 0,00</b>
21	+ Erträge aus internen Leistungsbeziehungen	0,00	0,00	0,00	0,00	0,00	0,00	0,00 0,00
22	- Aufwendungen aus internen Leistungsbeziehungen	4.100,00	0,00	4.100,00	1.139,55	2.960,45	0,00	0,00 0,00
581100000	Innere Verrechnung - Bauhofleistungen	4.100,00	0,00	4.100,00	1.139,55	2.960,45	0,00	0,00 0,00
<b>23</b>	<b>Jahresergebnis des Teilhaushaltes nach Verrechnung der Internen Leistungsbeziehungen und vor Veränderung der Rücklagen</b>	<b>-302.000,00</b>	<b>0,00</b>	<b>-302.000,00</b>	<b>-197.340,86</b>	<b>-104.659,14</b>	<b>-300.073,49</b>	<b>0,00 0,00</b>

Jahresabschluss Stadt Hagenow 2019

Teilfinanzrechnung Produkt 11101 Verwaltungssteuerung								
Stadt Hagenow								
Nr.	Bezeichnung	Ermächti- gungen 2019	Übertragene Ermächti- gungen aus HH-Vorjahren	Gesamt- ermächti- gungen 2019	Ergebnis 2019	Abweichung 2019	Ergebnis 2018	Übertragung Ermächti- gungen in HH-Folgejahre
1	+ Steuern und ähnliche Abgaben	0,00	0,00	0,00	0,00	0,00	0,00	0,00
2	+ Zuwendungen, allgemeine Umlagen und sonstige Transfereinzahlungen	200,00	0,00	200,00	1.700,00	-1.500,00	0,00	0,00
3	+ Einzahlungen der sozialen Sicherung	0,00	0,00	0,00	0,00	0,00	0,00	0,00
4	+ Öffentlich-rechtliche Leistungsentgelte	0,00	0,00	0,00	0,00	0,00	0,00	0,00
5	+ Privatrechtliche Leistungsentgelte	1.600,00	0,00	1.600,00	2.250,00	-650,00	1.600,00	0,00
6	+ Kostenerstattungen und Kostenumlagen	0,00	0,00	0,00	0,00	0,00	0,00	0,00
7	+ Zinseinzahlungen und sonstige Finanzeinzahlungen	0,00	0,00	0,00	0,00	0,00	0,00	0,00
8	+ Sonstige laufende Einzahlungen	100,00	0,00	100,00	327,30	-227,30	646,00	0,00
<b>9</b>	<b>Summe der laufenden Einzahlungen</b>	<b>1.900,00</b>	<b>0,00</b>	<b>1.900,00</b>	<b>4.277,30</b>	<b>-2.377,30</b>	<b>2.246,00</b>	<b>0,00</b>
10	- Personalauszahlungen	224.800,00	0,00	224.800,00	226.964,86	-2.164,86	228.470,74	0,00
11	- Versorgungsauszahlungen	64.600,00	0,00	64.600,00	60.925,31	3.674,69	62.151,51	0,00
12	- Auszahlungen für Sach- und Dienstleistungen	300,00	0,00	300,00	82,08	217,92	78,90	0,00
13	- Zuwendungen, Umlagen und sonstige Transferauszahlungen	3.200,00	0,00	3.200,00	1.000,00	2.200,00	2.982,00	0,00
14	- Auszahlungen der sozialen Sicherung	0,00	0,00	0,00	0,00	0,00	0,00	0,00
15	- Zinsauszahlungen und sonstige Finanzauszahlungen	0,00	0,00	0,00	0,00	0,00	0,00	0,00
16	- Sonstige laufende Auszahlungen	9.400,00	0,00	9.400,00	13.129,15	-3.729,15	8.818,75	0,00
<b>17</b>	<b>Summe der laufenden Auszahlungen</b>	<b>302.300,00</b>	<b>0,00</b>	<b>302.300,00</b>	<b>302.101,40</b>	<b>198,60</b>	<b>302.501,90</b>	<b>0,00</b>
<b>18</b>	<b>Jahresbezogener Saldo der laufenden Ein- u. Auszahlungen vor planmäßiger Tilgung</b>	<b>-300.400,00</b>	<b>0,00</b>	<b>-300.400,00</b>	<b>-297.824,10</b>	<b>-2.575,90</b>	<b>-300.255,90</b>	<b>0,00</b>
<b>18.1</b>	<b>Saldo der Ein- und Auszahlungen aus Internen Leistungsbeziehungen</b>	<b>-4.100,00</b>	<b>0,00</b>	<b>-4.100,00</b>	<b>-1.139,55</b>	<b>-2.960,45</b>	<b>0,00</b>	<b>0,00</b>
<b>18.2</b>	<b>Jahresbezogener Saldo der laufenden Ein- u. Auszahlungen vor planmäßiger Tilgung nach Verrechnung der Internen Leistungsbeziehungen</b>	<b>-304.500,00</b>	<b>0,00</b>	<b>-304.500,00</b>	<b>-298.963,65</b>	<b>-5.536,35</b>	<b>-300.255,90</b>	<b>0,00</b>
19	+ Einzahlungen aus Investitionszuwendungen	0,00	0,00	0,00	0,00	0,00	0,00	0,00
20	+ Einzahlungen aus Beiträgen und ähnlichen Entgelten	0,00	0,00	0,00	0,00	0,00	0,00	0,00
21	+ Einzahlungen aus Anlagevermögen	0,00	0,00	0,00	0,00	0,00	0,00	0,00
22	+ Einzahlungen aus sonstigen Ausleihungen und Kreditgewährungen	0,00	0,00	0,00	0,00	0,00	0,00	0,00
23	+ Sonstige Investitionseinzahlungen	0,00	0,00	0,00	0,00	0,00	0,00	0,00
<b>24</b>	<b>Summe der Einzahlungen aus Investitionstätigkeit</b>	<b>0,00</b>	<b>0,00</b>	<b>0,00</b>	<b>0,00</b>	<b>0,00</b>	<b>0,00</b>	<b>0,00</b>
25	- Auszahlungen für Anlagevermögen	0,00	0,00	0,00	0,00	0,00	0,00	0,00
26	- Auszahlungen für sonstige Ausleihungen und Kreditgewährungen	0,00	0,00	0,00	0,00	0,00	0,00	0,00
27	- Sonstige Investitionsauszahlungen	0,00	0,00	0,00	0,00	0,00	0,00	0,00
<b>28</b>	<b>Summe der Auszahlungen aus Investitionstätigkeit</b>	<b>0,00</b>	<b>0,00</b>	<b>0,00</b>	<b>0,00</b>	<b>0,00</b>	<b>0,00</b>	<b>0,00</b>
<b>29</b>	<b>Saldo der Ein- und Auszahlungen aus Investitionstätigkeit</b>	<b>0,00</b>	<b>0,00</b>	<b>0,00</b>	<b>0,00</b>	<b>0,00</b>	<b>0,00</b>	<b>0,00</b>



Jahresabschluss Stadt Hagenow 2019

**Teilfinanzrechnung Produkt 11101 Verwaltungssteuerung**

Stadt Hagenow

Nr.	Bezeichnung	Ermächti- gungen 2019	Übertragene Ermächti- gungen aus HH-Vorjahren	Gesamt- ermächti- gungen 2019	Ergebnis 2019	Abweichung 2019	Ergebnis 2018	Übertragung Ermächti- gungen in HH-Folgejahre
<b>30</b>	<b>Finanzmittelüberschuss/Finanzmittelfehlb etrag des Teilhaushaltes</b>	<b>-304.500,00</b>	<b>0,00</b>	<b>-304.500,00</b>	<b>-298.963,65</b>	<b>-5.536,35</b>	<b>-300.255,90</b>	<b>0,00 0,00</b>

## Jahresabschluss Stadt Hagenow 2019

<b>Produkt 11102 Gremien</b>		
Stadt Hagenow		
<b>Produktbereich</b>	11	Innere Verwaltung
<b>Produktgruppe</b>	111	Verwaltungssteuerung
<b>Produkt</b>	11102	Gremien
<b>Prod.-verantwortung</b> Herr Möller, Bürgermeister		
<b>Produktbeschreibung</b> Das Produkt umfasst die Steuerung, Entwicklung und Beratung bei der politischen Arbeit mit den einzelnen Gremien, sowie Verwaltung und Fortentwicklung der örtlichen Regelungen wie z. B. Hauptsatzung, Geschäftsordnung, Aufwandsentschädigungen. Fragen der Organisation des Sitzungsdienstes werden wahrgenommen sowie Aufgaben des Büros der Stadtvertretung werden durchgeführt.		
<b>Auftragsgrundlage</b> Kommunalverfassung, Hauptsatzung, Geschäftsordnung, Entschädigungsverordnung		
<b>Art der Aufgabe</b> Pflichtaufgabe		
<b>Produktart</b> extern		
<b>Zielgruppe</b> Stadtvertretervorsteher, Stadtvertreter, Verwaltungsleitung, Fachbereichsleiter, Mitarbeiter		
<b>Ziele</b> Sicherstellung eines reibungslosen Sitzungsdienstes Termingerechte Erledigung von Anfragen		
<b>Leistungen</b> 111020101 Stadtvertretung 111020201 Hauptausschuss 111020202 sonstige Ausschüsse 111020203 Ortsbeiräte 111020204 Fraktionssitzungen		

Jahresabschluss Stadt Hagenow 2019

Teilergebnisrechnung Produkt 11102 Gremien								
Stadt Hagenow								
Nr.	Bezeichnung	Ermächti- gungen 2019	Übertragene Ermächti- gungen aus HH-Vorjahren	Gesamt- ermächti- gungen 2019	Ergebnis 2019	Abweichung 2019	Ergebnis 2018	Übertragung Ermächti- gungen in HH-Folgejahre
01	+ Steuern und ähnliche Abgaben	0,00	0,00	0,00	0,00	0,00	0,00	0,00
02	+ Zuwendungen, allgemeine Umlagen und sonstige Transfererträge	0,00	0,00	0,00	0,00	0,00	0,00	0,00
03	+ Erträge der sozialen Sicherung	0,00	0,00	0,00	0,00	0,00	0,00	0,00
04	+ Öffentlich-rechtliche Leistungsentgelte	0,00	0,00	0,00	0,00	0,00	0,00	0,00
05	+ Privatrechtliche Leistungsentgelte	0,00	0,00	0,00	0,00	0,00	0,00	0,00
06	+ Kostenerstattungen und Kostenumlagen	0,00	0,00	0,00	0,00	0,00	0,00	0,00
07	+ Andere aktivierte Eigenleistungen	0,00	0,00	0,00	0,00	0,00	0,00	0,00
08	+ Zinserträge und sonstige Finanzerträge	0,00	0,00	0,00	0,00	0,00	0,00	0,00
09	+ Sonstige Erträge	0,00	0,00	0,00	0,00	0,00	0,00	0,00
<b>10</b>	<b>Summe der Erträge (Summe Nr. 1 bis 9)</b>	<b>0,00</b>	<b>0,00</b>	<b>0,00</b>	<b>0,00</b>	<b>0,00</b>	<b>0,00</b>	<b>0,00</b>
11	- Personalaufwendungen	66.600,00	0,00	66.600,00	69.365,15	-2.765,15	64.778,07	0,00
501300000	Rats-/Vertretungs- und Ausschussmitglieder	32.700,00	0,00	32.700,00	35.057,00	-2.357,00	31.560,00	0,00
502210000	Dienstbezüge	26.600,00	0,00	26.600,00	27.045,36	-445,36	26.383,40	0,00
502220000	Leistungszulagen	600,00	0,00	600,00	508,13	91,87	483,99	0,00
503200000	Arbeitnehmer	1.000,00	0,00	1.000,00	1.014,75	-14,75	971,18	0,00
504200000	Arbeitnehmer	5.500,00	0,00	5.500,00	5.681,30	-181,30	5.324,12	0,00
506290000	Sonstige	0,00	0,00	0,00	47,88	-47,88	47,88	0,00
509000000	Pauschalierte Lohnsteuer (auch Zahlungen über Knappschaft)	200,00	0,00	200,00	10,73	189,27	7,50	0,00
12	- Versorgungsaufwendungen	0,00	0,00	0,00	0,00	0,00	0,00	0,00
13	- Aufwendungen für Sach- und Dienstleistungen	300,00	0,00	300,00	1.145,12	-845,12	0,00	0,00
523700000	Unterhaltung der Betriebs- und Geschäftsausstattung	0,00	0,00	0,00	866,41	-866,41	0,00	0,00
524900000	Sonstige Aufwendungen für Sachleistungen und Verbrauchsmittel	300,00	0,00	300,00	278,71	21,29	0,00	0,00
14	- Abschreibungen	6.000,00	0,00	6.000,00	5.446,83	553,17	3.135,34	0,00
532100000	Gewerbl. Schutzrechte und ähnl. Rechte und Werte sowie Lizenzen	3.100,00	0,00	3.100,00	3.134,34	-34,34	3.135,34	0,00
538500000	Betriebs- und Geschäftsausstattung	2.900,00	0,00	2.900,00	2.312,49	587,51	0,00	0,00
15	- Zuwendungen, Umlagen und sonstige Transferaufwendungen	0,00	0,00	0,00	0,00	0,00	0,00	0,00
16	- Aufwendungen der sozialen Sicherung	0,00	0,00	0,00	0,00	0,00	0,00	0,00
17	- Zinsaufwendungen und sonstige Finanzaufwendungen	0,00	0,00	0,00	0,00	0,00	0,00	0,00
18	- Sonstige Aufwendungen	10.900,00	0,00	10.900,00	10.162,45	737,55	11.187,85	0,00
562200000	Leasing	6.400,00	0,00	6.400,00	6.432,40	-32,40	6.417,96	0,00
562430000	Unterhaltung Software, Updates	4.500,00	0,00	4.500,00	3.445,05	1.054,95	4.136,19	0,00
562900000	Sonstige Aufwendungen für die Inanspruchnahme von Rechten und Diensten	0,00	0,00	0,00	0,00	0,00	633,70	0,00
569300000	Repräsentationen	0,00	0,00	0,00	285,00	-285,00	0,00	0,00

Jahresabschluss Stadt Hagenow 2019

**Teilergebnisrechnung Produkt 11102 Gremien**

Stadt Hagenow

Nr.	Bezeichnung	Ermächti- gungen 2019	Übertragene Ermächti- gungen aus HH-Vorjahren	Gesamt- ermächti- gungen 2019	Ergebnis 2019	Abweichung 2019	Ergebnis 2018	Übertragung Ermächti- gungen in HH-Folgejahre
<b>19</b>	<b>Summe der Aufwendungen (Summe Nr. 11 bis 18)</b>	<b>83.800,00</b>	<b>0,00</b>	<b>83.800,00</b>	<b>86.119,55</b>	<b>-2.319,55</b>	<b>79.101,26</b>	<b>0,00</b> <b>0,00</b>
<b>20</b>	<b>Jahresergebnis des Teilhaushaltes vor Verrechnung der internen Leistungsbeziehungen und vor Veränderung der Rücklagen</b>	<b>-83.800,00</b>	<b>0,00</b>	<b>-83.800,00</b>	<b>-86.119,55</b>	<b>2.319,55</b>	<b>-79.101,26</b>	<b>0,00</b> <b>0,00</b>
21	+ Erträge aus internen Leistungsbeziehungen	0,00	0,00	0,00	0,00	0,00	0,00	0,00 0,00
22	- Aufwendungen aus internen Leistungsbeziehungen	0,00	0,00	0,00	0,00	0,00	0,00	0,00 0,00
<b>23</b>	<b>Jahresergebnis des Teilhaushaltes nach Verrechnung der internen Leistungsbeziehungen und vor Veränderung der Rücklagen</b>	<b>-83.800,00</b>	<b>0,00</b>	<b>-83.800,00</b>	<b>-86.119,55</b>	<b>2.319,55</b>	<b>-79.101,26</b>	<b>0,00</b> <b>0,00</b>

Jahresabschluss Stadt Hagenow 2019

Teilfinanzrechnung Produkt 11102 Gremien								
Stadt Hagenow								
Nr.	Bezeichnung	Ermächti- gungen 2019	Übertragene Ermächti- gungen aus HH-Vorjahren	Gesamt- ermächti- gungen 2019	Ergebnis 2019	Abweichung 2019	Ergebnis 2018	Übertragung Ermächti- gungen in HH-Folgejahre
1	+ Steuern und ähnliche Abgaben	0,00	0,00	0,00	0,00	0,00	0,00	0,00
2	+ Zuwendungen, allgemeine Umlagen und sonstige Transfereinzahlungen	0,00	0,00	0,00	0,00	0,00	0,00	0,00
3	+ Einzahlungen der sozialen Sicherung	0,00	0,00	0,00	0,00	0,00	0,00	0,00
4	+ Öffentlich-rechtliche Leistungsentgelte	0,00	0,00	0,00	0,00	0,00	0,00	0,00
5	+ Privatrechtliche Leistungsentgelte	0,00	0,00	0,00	0,00	0,00	0,00	0,00
6	+ Kostenerstattungen und Kostenumlagen	0,00	0,00	0,00	0,00	0,00	0,00	0,00
7	+ Zinseinzahlungen und sonstige Finanzeinzahlungen	0,00	0,00	0,00	0,00	0,00	0,00	0,00
8	+ Sonstige laufende Einzahlungen	0,00	0,00	0,00	0,00	0,00	0,00	0,00
<b>9</b>	<b>Summe der laufenden Einzahlungen</b>	<b>0,00</b>	<b>0,00</b>	<b>0,00</b>	<b>0,00</b>	<b>0,00</b>	<b>0,00</b>	<b>0,00</b>
10	- Personalauszahlungen	66.600,00	0,00	66.600,00	64.814,92	1.785,08	64.508,00	0,00
11	- Versorgungsauszahlungen	0,00	0,00	0,00	0,00	0,00	0,00	0,00
12	- Auszahlungen für Sach- und Dienstleistungen	300,00	0,00	300,00	1.145,12	-845,12	0,00	0,00
13	- Zuwendungen, Umlagen und sonstige Transferauszahlungen	0,00	0,00	0,00	0,00	0,00	0,00	0,00
14	- Auszahlungen der sozialen Sicherung	0,00	0,00	0,00	0,00	0,00	0,00	0,00
15	- Zinsauszahlungen und sonstige Finanzauszahlungen	0,00	0,00	0,00	0,00	0,00	0,00	0,00
16	- Sonstige laufende Auszahlungen	10.900,00	0,00	10.900,00	10.162,45	737,55	11.187,85	0,00
<b>17</b>	<b>Summe der laufenden Auszahlungen</b>	<b>77.800,00</b>	<b>0,00</b>	<b>77.800,00</b>	<b>76.122,49</b>	<b>1.677,51</b>	<b>75.695,85</b>	<b>0,00</b>
<b>18</b>	<b>Jahresbezogener Saldo der laufenden Ein- u. Auszahlungen vor planmäßiger Tilgung</b>	<b>-77.800,00</b>	<b>0,00</b>	<b>-77.800,00</b>	<b>-76.122,49</b>	<b>-1.677,51</b>	<b>-75.695,85</b>	<b>0,00</b>
<b>18.1</b>	<b>Saldo der Ein- und Auszahlungen aus Internen Leistungsbeziehungen</b>	<b>0,00</b>	<b>0,00</b>	<b>0,00</b>	<b>0,00</b>	<b>0,00</b>	<b>0,00</b>	<b>0,00</b>
<b>18.2</b>	<b>Jahresbezogener Saldo der laufenden Ein- u. Auszahlungen vor planmäßiger Tilgung nach Verrechnung der Internen Leistungsbeziehungen</b>	<b>-77.800,00</b>	<b>0,00</b>	<b>-77.800,00</b>	<b>-76.122,49</b>	<b>-1.677,51</b>	<b>-75.695,85</b>	<b>0,00</b>
19	+ Einzahlungen aus Investitionszuwendungen	0,00	0,00	0,00	0,00	0,00	0,00	0,00
20	+ Einzahlungen aus Beiträgen und ähnlichen Entgelten	0,00	0,00	0,00	0,00	0,00	0,00	0,00
21	+ Einzahlungen aus Anlagevermögen	0,00	0,00	0,00	0,00	0,00	0,00	0,00
22	+ Einzahlungen aus sonstigen Ausleihungen und Kreditgewährungen	0,00	0,00	0,00	0,00	0,00	0,00	0,00
23	+ Sonstige Investitionseinzahlungen	0,00	0,00	0,00	0,00	0,00	0,00	0,00
<b>24</b>	<b>Summe der Einzahlungen aus Investitionstätigkeit</b>	<b>0,00</b>	<b>0,00</b>	<b>0,00</b>	<b>0,00</b>	<b>0,00</b>	<b>0,00</b>	<b>0,00</b>
25	- Auszahlungen für Anlagevermögen	37.800,00	0,00	37.800,00	34.687,38	3.112,62	0,00	0,00
785710000	Auszahlungen für bewegliche Sachen des Anlagevermögens > 1.000€	37.800,00	0,00	37.800,00	34.687,38	3.112,62	0,00	434,35
26	- Auszahlungen für sonstige Ausleihungen und Kreditgewährungen	0,00	0,00	0,00	0,00	0,00	0,00	0,00
27	- Sonstige Investitionsauszahlungen	0,00	0,00	0,00	0,00	0,00	0,00	0,00
<b>28</b>	<b>Summe der Auszahlungen aus Investitionstätigkeit</b>	<b>37.800,00</b>	<b>0,00</b>	<b>37.800,00</b>	<b>34.687,38</b>	<b>3.112,62</b>	<b>0,00</b>	<b>434,35</b>

## Jahresabschluss Stadt Hagenow 2019

<b>Teilfinanzrechnung Produkt 11102 Gremien</b>								
Stadt Hagenow								
Nr.	Bezeichnung	Ermächti- gungen 2019	Übertragene Ermächti- gungen aus HH-Vorjahren	Gesamt- ermächti- gungen 2019	Ergebnis 2019	Abweichung 2019	Ergebnis 2018	Übertragung Ermächti- gungen in HH-Folgejahre
29	Saldo der Ein- und Auszahlungen aus Investitionstätigkeit	-37.800,00	0,00	-37.800,00	-34.687,38	-3.112,62	0,00	0,00 -434,35
30	Finanzmittelüberschuss/Finanzmittelfehlbetrag des Teilhaushaltes	-115.600,00	0,00	-115.600,00	-110.809,87	-4.790,13	-75.695,85	0,00 -434,35

## Jahresabschluss Stadt Hagenow 2019

<b>Produkt 11103 Öffentlichkeitsarbeit</b>		
Stadt Hagenow		
<b>Produktbereich</b>	11	Innere Verwaltung
<b>Produktgruppe</b>	111	Verwaltungssteuerung
<b>Produkt</b>	11103	Öffentlichkeitsarbeit
<b>Prod.-verantwortung</b>	Herr Möller, Bürgermeister	
<b>Produktbeschreibung</b>	<p>In diesem Produkt sind die Aktivitäten im Rahmen der amtlichen Veröffentlichungen, der Kontakte zu Medien, der Internetpräsentation und Ausbau der Städtepartnerschaften zusammengefasst. Es werden Präsentationsveranstaltungen der Stadt vorbereitet und begleitet. Die Ehrung von Einwohnern ab dem 90. Lebensjahr und von Ehejubiläen wird vorbereitet.</p>	
<b>Auftragsgrundlage</b>	<p>Beschlüsse der Stadtvertretung Landesverordnungen, Kommunalverfassung</p>	
<b>Art der Aufgabe</b>	Pflichtaufgabe	
<b>Produktart</b>	extern	
<b>Zielgruppe</b>	Einwohner der Stadt Hagenow, Behörden, Schulen, Vereine, Öffentlichkeit	
<b>Ziele</b>	<p>Schaffung Rechtswirksamkeit von Satzungen und Verordnungen Unterrichtung der Einwohner über kommunale Themen Präsentation der Stadt Hagenow Förderung des internationalen Gedankens und der Völkerverständigung Erschließung fremder Kulturkreise und Lebensweisen Würdigung der Jubilare</p>	
<b>Leistungen</b>	111030101 Öffentlichkeitsarbeit (u. a. Jubiläen)	

Jahresabschluss Stadt Hagenow 2019

Teilergebnisrechnung Produkt 11103 Öffentlichkeitsarbeit								
Stadt Hagenow								
Nr.	Bezeichnung	Ermächti- gungen 2019	Übertragene Ermächti- gungen aus HH-Vorjahren	Gesamt- ermächti- gungen 2019	Ergebnis 2019	Abweichung 2019	Ergebnis 2018	Übertragung Ermächti- gungen in HH-Folgejahre
01	+ Steuern und ähnliche Abgaben	0,00	0,00	0,00	0,00	0,00	0,00	0,00
02	+ Zuwendungen, allgemeine Umlagen und sonstige Transfererträge	0,00	0,00	0,00	0,00	0,00	200,00	0,00
414420000	vom Land	0,00	0,00	0,00	0,00	0,00	200,00	0,00
03	+ Erträge der sozialen Sicherung	0,00	0,00	0,00	0,00	0,00	0,00	0,00
04	+ Öffentlich-rechtliche Leistungsentgelte	0,00	0,00	0,00	80,00	-80,00	0,00	0,00
431900000	Sonstige	0,00	0,00	0,00	80,00	-80,00	0,00	0,00
05	+ Privatrechtliche Leistungsentgelte	0,00	0,00	0,00	0,00	0,00	0,00	0,00
06	+ Kostenerstattungen und Kostenumlagen	0,00	0,00	0,00	0,00	0,00	0,00	0,00
07	+ Andere aktivierte Eigenleistungen	0,00	0,00	0,00	0,00	0,00	0,00	0,00
08	+ Zinserträge und sonstige Finanzerträge	0,00	0,00	0,00	0,00	0,00	0,00	0,00
09	+ Sonstige Erträge	2.000,00	0,00	2.000,00	829,30	1.170,70	929,00	0,00
462900000	Sonstige	2.000,00	0,00	2.000,00	829,30	1.170,70	929,00	0,00
<b>10</b>	<b>Summe der Erträge (Summe Nr. 1 bis 9)</b>	<b>2.000,00</b>	<b>0,00</b>	<b>2.000,00</b>	<b>909,30</b>	<b>1.090,70</b>	<b>1.129,00</b>	<b>0,00</b>
11	- Personalaufwendungen	55.600,00	0,00	55.600,00	22.061,60	33.538,40	28.775,52	0,00
502210000	Dienstbezüge	46.400,00	0,00	46.400,00	17.364,01	29.035,99	23.666,29	0,00
502220000	Leistungszulagen	800,00	0,00	800,00	405,25	394,75	0,00	0,00
503200000	Arbeitnehmer	1.800,00	0,00	1.800,00	658,17	1.141,83	803,47	0,00
504200000	Arbeitnehmer	6.400,00	0,00	6.400,00	3.585,41	2.814,59	4.239,56	0,00
506290000	Sonstige	0,00	0,00	0,00	0,00	0,00	19,53	0,00
509000000	Pauschalierte Lohnsteuer (auch Zahlungen über Knappschaft)	200,00	0,00	200,00	48,76	151,24	46,67	0,00
12	- Versorgungsaufwendungen	0,00	0,00	0,00	0,00	0,00	0,00	0,00
13	- Aufwendungen für Sach- und Dienstleistungen	1.500,00	0,00	1.500,00	1.413,55	86,45	774,00	0,00
524900000	Sonstige Aufwendungen für Sachleistungen und Verbrauchsmittel	1.500,00	0,00	1.500,00	1.413,55	86,45	774,00	0,00
14	- Abschreibungen	0,00	0,00	0,00	0,00	0,00	0,00	0,00
15	- Zuwendungen, Umlagen und sonstige Transferaufwendungen	0,00	0,00	0,00	0,00	0,00	0,00	0,00
16	- Aufwendungen der sozialen Sicherung	0,00	0,00	0,00	0,00	0,00	0,00	0,00
17	- Zinsaufwendungen und sonstige Finanzaufwendungen	0,00	0,00	0,00	0,00	0,00	0,00	0,00
18	- Sonstige Aufwendungen	38.000,00	0,00	38.000,00	39.101,41	-1.101,41	40.320,89	0,00
562430000	Unterhaltung Software, Updates	5.000,00	0,00	5.000,00	3.180,10	1.819,90	6.626,60	0,00
562900000	Sonstige Aufwendungen für die Inanspruchnahme von Rechten und Diensten	0,00	0,00	0,00	150,00	-150,00	0,00	0,00
563510000	Annoncen	1.500,00	0,00	1.500,00	765,17	734,83	1.909,45	0,00
563520000	Amtsblatt	24.000,00	0,00	24.000,00	28.917,00	-4.917,00	23.240,70	0,00
563600000	Öffentlichkeitsarbeit	7.500,00	0,00	7.500,00	6.089,14	1.410,86	8.544,14	0,00



Jahresabschluss Stadt Hagenow 2019

Teilergebnisrechnung Produkt 11103 Öffentlichkeitsarbeit								
Stadt Hagenow								
Nr.	Bezeichnung	Ermächti- gungen 2019	Übertragene Ermächti- gungen aus HH-Vorjahren	Gesamt- ermächti- gungen 2019	Ergebnis 2019	Abweichung 2019	Ergebnis 2018	Übertragung Ermächti- gungen in HH-Folgejahre
19	Summe der Aufwendungen (Summe Nr. 11 bis 18)	95.100,00	0,00	95.100,00	62.576,56	32.523,44	69.870,41	0,00 0,00
20	Jahresergebnis des Teilhaushaltes vor Verrechnung der internen Leistungsbeziehungen und vor Veränderung der Rücklagen	-93.100,00	0,00	-93.100,00	-61.667,26	-31.432,74	-68.741,41	0,00 0,00
21	+ Erträge aus internen Leistungsbeziehungen	0,00	0,00	0,00	0,00	0,00	0,00	0,00 0,00
22	- Aufwendungen aus internen Leistungsbeziehungen	2.500,00	0,00	2.500,00	743,72	1.756,28	0,00	0,00 0,00
581100000	Innere Verrechnung - Bauhofleistungen	2.500,00	0,00	2.500,00	743,72	1.756,28	0,00	0,00 0,00
23	Jahresergebnis des Teilhaushaltes nach Verrechnung der internen Leistungsbeziehungen und vor Veränderung der Rücklagen	-95.600,00	0,00	-95.600,00	-62.410,98	-33.189,02	-68.741,41	0,00 0,00

Jahresabschluss Stadt Hagenow 2019

Teilfinanzrechnung Produkt 11103 Öffentlichkeitsarbeit								
Stadt Hagenow								
Nr.	Bezeichnung	Ermächti- gungen 2019	Übertragene Ermächti- gungen aus HH-Vorjahren	Gesamt- ermächti- gungen 2019	Ergebnis 2019	Abweichung 2019	Ergebnis 2018	Übertragung Ermächti- gungen in HH-Folgejahre
1	+ Steuern und ähnliche Abgaben	0,00	0,00	0,00	0,00	0,00	0,00	0,00
2	+ Zuwendungen, allgemeine Umlagen und sonstige Transfereinzahlungen	0,00	0,00	0,00	0,00	0,00	250,00	0,00
3	+ Einzahlungen der sozialen Sicherung	0,00	0,00	0,00	0,00	0,00	0,00	0,00
4	+ Öffentlich-rechtliche Leistungsentgelte	0,00	0,00	0,00	40,00	-40,00	0,00	0,00
5	+ Privatrechtliche Leistungsentgelte	0,00	0,00	0,00	0,00	0,00	0,00	0,00
6	+ Kostenerstattungen und Kostenumlagen	0,00	0,00	0,00	0,00	0,00	0,00	0,00
7	+ Zinseinzahlungen und sonstige Finanzeinzahlungen	0,00	0,00	0,00	0,00	0,00	0,00	0,00
8	+ Sonstige laufende Einzahlungen	2.000,00	0,00	2.000,00	840,40	1.159,60	955,50	0,00
<b>9</b>	<b>Summe der laufenden Einzahlungen</b>	<b>2.000,00</b>	<b>0,00</b>	<b>2.000,00</b>	<b>880,40</b>	<b>1.119,60</b>	<b>1.205,50</b>	<b>0,00</b>
10	- Personalauszahlungen	55.600,00	0,00	55.600,00	22.161,43	33.438,57	27.210,27	0,00
11	- Versorgungsauszahlungen	0,00	0,00	0,00	0,00	0,00	0,00	0,00
12	- Auszahlungen für Sach- und Dienstleistungen	1.500,00	0,00	1.500,00	1.520,55	-20,55	717,00	0,00
13	- Zuwendungen, Umlagen und sonstige Transferauszahlungen	0,00	0,00	0,00	0,00	0,00	0,00	0,00
14	- Auszahlungen der sozialen Sicherung	0,00	0,00	0,00	0,00	0,00	0,00	0,00
15	- Zinsauszahlungen und sonstige Finanzauszahlungen	0,00	0,00	0,00	0,00	0,00	0,00	0,00
16	- Sonstige laufende Auszahlungen	38.000,00	0,00	38.000,00	42.540,51	-4.540,51	39.111,85	0,00
<b>17</b>	<b>Summe der laufenden Auszahlungen</b>	<b>95.100,00</b>	<b>0,00</b>	<b>95.100,00</b>	<b>66.222,49</b>	<b>28.877,51</b>	<b>67.039,12</b>	<b>0,00</b>
<b>18</b>	<b>Jahresbezogener Saldo der laufenden Ein- u. Auszahlungen vor planmäßiger Tilgung</b>	<b>-93.100,00</b>	<b>0,00</b>	<b>-93.100,00</b>	<b>-65.342,09</b>	<b>-27.757,91</b>	<b>-65.833,62</b>	<b>0,00</b>
<b>18.1</b>	<b>Saldo der Ein- und Auszahlungen aus Internen Leistungsbeziehungen</b>	<b>-2.500,00</b>	<b>0,00</b>	<b>-2.500,00</b>	<b>-743,72</b>	<b>-1.756,28</b>	<b>0,00</b>	<b>0,00</b>
<b>18.2</b>	<b>Jahresbezogener Saldo der laufenden Ein- u. Auszahlungen vor planmäßiger Tilgung nach Verrechnung der Internen Leistungsbeziehungen</b>	<b>-95.600,00</b>	<b>0,00</b>	<b>-95.600,00</b>	<b>-66.085,81</b>	<b>-29.514,19</b>	<b>-65.833,62</b>	<b>0,00</b>
19	+ Einzahlungen aus Investitionszuwendungen	0,00	0,00	0,00	0,00	0,00	0,00	0,00
20	+ Einzahlungen aus Beiträgen und ähnlichen Entgelten	0,00	0,00	0,00	0,00	0,00	0,00	0,00
21	+ Einzahlungen aus Anlagevermögen	0,00	0,00	0,00	0,00	0,00	0,00	0,00
22	+ Einzahlungen aus sonstigen Ausleihungen und Kreditgewährungen	0,00	0,00	0,00	0,00	0,00	0,00	0,00
23	+ Sonstige Investitionseinzahlungen	0,00	0,00	0,00	0,00	0,00	0,00	0,00
<b>24</b>	<b>Summe der Einzahlungen aus Investitionstätigkeit</b>	<b>0,00</b>	<b>0,00</b>	<b>0,00</b>	<b>0,00</b>	<b>0,00</b>	<b>0,00</b>	<b>0,00</b>
25	- Auszahlungen für Anlagevermögen	0,00	0,00	0,00	0,00	0,00	0,00	0,00
26	- Auszahlungen für sonstige Ausleihungen und Kreditgewährungen	0,00	0,00	0,00	0,00	0,00	0,00	0,00
27	- Sonstige Investitionsauszahlungen	0,00	0,00	0,00	0,00	0,00	0,00	0,00
<b>28</b>	<b>Summe der Auszahlungen aus Investitionstätigkeit</b>	<b>0,00</b>	<b>0,00</b>	<b>0,00</b>	<b>0,00</b>	<b>0,00</b>	<b>0,00</b>	<b>0,00</b>
<b>29</b>	<b>Saldo der Ein- und Auszahlungen aus Investitionstätigkeit</b>	<b>0,00</b>	<b>0,00</b>	<b>0,00</b>	<b>0,00</b>	<b>0,00</b>	<b>0,00</b>	<b>0,00</b>

Jahresabschluss Stadt Hagenow 2019

**Teilfinanzrechnung Produkt 11103 Öffentlichkeitsarbeit**

Stadt Hagenow

Nr.	Bezeichnung	Ermächti- gungen 2019	Übertragene Ermächti- gungen aus HH-Vorjahren	Gesamt- ermächti- gungen 2019	Ergebnis 2019	Abweichung 2019	Ergebnis 2018	Übertragung Ermächti- gungen in HH-Folgejahre
30	Finanzmittelüberschuss/Finanzmittelfehlb ertrag des Teilhaushaltes	-95.600,00	0,00	-95.600,00	-66.085,81	-29.514,19	-65.833,62	0,00 0,00

## Jahresabschluss Stadt Hagenow 2019

<b>Produkt 11301 Datenschutz</b>		
Stadt Hagenow		
<b>Produktbereich</b>	11	Innere Verwaltung
<b>Produktgruppe</b>	113	Organisation
<b>Produkt</b>	11301	Datenschutz
<b>Prod.-verantwortung</b>	Frau Warncke, Datenschutzbeauftragte	
<b>Produktbeschreibung</b>	Die Aufgaben des allgemeinen Datenschutzes werden hier wahrgenommen. Die Stadt hat eine Datenschutzbeauftragte bestellt.	
<b>Auftragsgrundlage</b>	Datenschutz-Grundverordnung, Landesdatenschutzgesetz M-V	
<b>Art der Aufgabe</b>	Pflichtaufgabe	
<b>Produktart</b>	extern, intern	
<b>Zielgruppe</b>	Alle Beschäftigte der Stadt Hagenow, Bürger	
<b>Ziele</b>	Einhaltung des Datenschutzes und datenschutzrechtlichen Regelungen	
<b>Leistungen</b>	113010102 Datenschutz	

## Jahresabschluss Stadt Hagenow 2019

<b>Teilergebnisrechnung Produkt 11301 Datenschutz</b>								
Stadt Hagenow								
Nr.	Bezeichnung	Ermächti- gungen 2019	Übertragene Ermächti- gungen aus HH-Vorjahren	Gesamt- ermächti- gungen 2019	Ergebnis 2019	Abweichung 2019	Ergebnis 2018	Übertragung Ermächti- gungen in HH-Folgejahre
01	+ Steuern und ähnliche Abgaben	0,00	0,00	0,00	0,00	0,00	0,00	0,00
02	+ Zuwendungen, allgemeine Umlagen und sonstige Transfererträge	0,00	0,00	0,00	0,00	0,00	0,00	0,00
03	+ Erträge der sozialen Sicherung	0,00	0,00	0,00	0,00	0,00	0,00	0,00
04	+ Öffentlich-rechtliche Leistungsentgelte	0,00	0,00	0,00	0,00	0,00	0,00	0,00
05	+ Privatrechtliche Leistungsentgelte	0,00	0,00	0,00	0,00	0,00	0,00	0,00
06	+ Kostenerstattungen und Kostenumlagen	0,00	0,00	0,00	0,00	0,00	0,00	0,00
07	+ Andere aktivierte Eigenleistungen	0,00	0,00	0,00	0,00	0,00	0,00	0,00
08	+ Zinserträge und sonstige Finanzerträge	0,00	0,00	0,00	0,00	0,00	0,00	0,00
09	+ Sonstige Erträge	0,00	0,00	0,00	0,00	0,00	0,00	0,00
<b>10</b>	<b>Summe der Erträge (Summe Nr. 1 bis 9)</b>	<b>0,00</b>	<b>0,00</b>	<b>0,00</b>	<b>0,00</b>	<b>0,00</b>	<b>0,00</b>	<b>0,00</b>
11	- Personalaufwendungen	62.800,00	0,00	62.800,00	43.605,93	19.194,07	58.598,16	0,00
502210000	Dienstbezüge	50.000,00	0,00	50.000,00	33.441,19	16.558,81	46.479,46	0,00
502220000	Leistungszulagen	900,00	0,00	900,00	941,86	-41,86	835,59	0,00
503200000	Arbeitnehmer	1.900,00	0,00	1.900,00	1.876,09	23,91	1.756,76	0,00
504200000	Arbeitnehmer	9.800,00	0,00	9.800,00	7.191,80	2.608,20	9.378,64	0,00
506290000	Sonstige	0,00	0,00	0,00	15,96	-15,96	15,83	0,00
509000000	Pauschalierte Lohnsteuer (auch Zahlungen über Knappschaft)	200,00	0,00	200,00	139,03	60,97	131,88	0,00
12	- Versorgungsaufwendungen	0,00	0,00	0,00	0,00	0,00	0,00	0,00
13	- Aufwendungen für Sach- und Dienstleistungen	0,00	0,00	0,00	0,00	0,00	0,00	0,00
14	- Abschreibungen	0,00	0,00	0,00	0,00	0,00	0,00	0,00
15	- Zuwendungen, Umlagen und sonstige Transferaufwendungen	0,00	0,00	0,00	0,00	0,00	0,00	0,00
16	- Aufwendungen der sozialen Sicherung	0,00	0,00	0,00	0,00	0,00	0,00	0,00
17	- Zinsaufwendungen und sonstige Finanzaufwendungen	0,00	0,00	0,00	0,00	0,00	0,00	0,00
18	- Sonstige Aufwendungen	0,00	0,00	0,00	0,00	0,00	0,00	0,00
<b>19</b>	<b>Summe der Aufwendungen (Summe Nr. 11 bis 18)</b>	<b>62.800,00</b>	<b>0,00</b>	<b>62.800,00</b>	<b>43.605,93</b>	<b>19.194,07</b>	<b>58.598,16</b>	<b>0,00</b>
<b>20</b>	<b>Jahresergebnis des Teilhaushaltes vor Verrechnung der internen Leistungsbeziehungen und vor Veränderung der Rücklagen</b>	<b>-62.800,00</b>	<b>0,00</b>	<b>-62.800,00</b>	<b>-43.605,93</b>	<b>-19.194,07</b>	<b>-58.598,16</b>	<b>0,00</b>
21	+ Erträge aus internen Leistungsbeziehungen	0,00	0,00	0,00	0,00	0,00	0,00	0,00
22	- Aufwendungen aus internen Leistungsbeziehungen	0,00	0,00	0,00	0,00	0,00	0,00	0,00
<b>23</b>	<b>Jahresergebnis des Teilhaushaltes nach Verrechnung der internen Leistungsbeziehungen und vor Veränderung der Rücklagen</b>	<b>-62.800,00</b>	<b>0,00</b>	<b>-62.800,00</b>	<b>-43.605,93</b>	<b>-19.194,07</b>	<b>-58.598,16</b>	<b>0,00</b>

Jahresabschluss Stadt Hagenow 2019

Teilfinanzrechnung Produkt 11301 Datenschutz								
Stadt Hagenow								
Nr.	Bezeichnung	Ermächti- gungen 2019	Übertragene Ermächti- gungen aus HH-Vorjahren	Gesamt- ermächti- gungen 2019	Ergebnis 2019	Abweichung 2019	Ergebnis 2018	Übertragung Ermächti- gungen in HH-Folgejahre
1	+ Steuern und ähnliche Abgaben	0,00	0,00	0,00	0,00	0,00	0,00	0,00
2	+ Zuwendungen, allgemeine Umlagen und sonstige Transfereinzahlungen	0,00	0,00	0,00	0,00	0,00	0,00	0,00
3	+ Einzahlungen der sozialen Sicherung	0,00	0,00	0,00	0,00	0,00	0,00	0,00
4	+ Öffentlich-rechtliche Leistungsentgelte	0,00	0,00	0,00	0,00	0,00	0,00	0,00
5	+ Privatrechtliche Leistungsentgelte	0,00	0,00	0,00	0,00	0,00	0,00	0,00
6	+ Kostenerstattungen und Kostenumlagen	0,00	0,00	0,00	0,00	0,00	0,00	0,00
7	+ Zinseinzahlungen und sonstige Finanzeinzahlungen	0,00	0,00	0,00	0,00	0,00	0,00	0,00
8	+ Sonstige laufende Einzahlungen	0,00	0,00	0,00	0,00	0,00	0,00	0,00
<b>9</b>	<b>Summe der laufenden Einzahlungen</b>	<b>0,00</b>	<b>0,00</b>	<b>0,00</b>	<b>0,00</b>	<b>0,00</b>	<b>0,00</b>	<b>0,00</b>
10	- Personalauszahlungen	62.800,00	0,00	62.800,00	46.526,00	16.274,00	59.082,54	0,00
11	- Versorgungsauszahlungen	0,00	0,00	0,00	0,00	0,00	0,00	0,00
12	- Auszahlungen für Sach- und Dienstleistungen	0,00	0,00	0,00	0,00	0,00	0,00	0,00
13	- Zuwendungen, Umlagen und sonstige Transferauszahlungen	0,00	0,00	0,00	0,00	0,00	0,00	0,00
14	- Auszahlungen der sozialen Sicherung	0,00	0,00	0,00	0,00	0,00	0,00	0,00
15	- Zinsauszahlungen und sonstige Finanzauszahlungen	0,00	0,00	0,00	0,00	0,00	0,00	0,00
16	- Sonstige laufende Auszahlungen	0,00	0,00	0,00	0,00	0,00	0,00	0,00
<b>17</b>	<b>Summe der laufenden Auszahlungen</b>	<b>62.800,00</b>	<b>0,00</b>	<b>62.800,00</b>	<b>46.526,00</b>	<b>16.274,00</b>	<b>59.082,54</b>	<b>0,00</b>
<b>18</b>	<b>Jahresbezogener Saldo der laufenden Ein- u. Auszahlungen vor planmäßiger Tilgung</b>	<b>-62.800,00</b>	<b>0,00</b>	<b>-62.800,00</b>	<b>-46.526,00</b>	<b>-16.274,00</b>	<b>-59.082,54</b>	<b>0,00</b>
<b>18.1</b>	<b>Saldo der Ein- und Auszahlungen aus Internen Leistungsbeziehungen</b>	<b>0,00</b>	<b>0,00</b>	<b>0,00</b>	<b>0,00</b>	<b>0,00</b>	<b>0,00</b>	<b>0,00</b>
<b>18.2</b>	<b>Jahresbezogener Saldo der laufenden Ein- u. Auszahlungen vor planmäßiger Tilgung nach Verrechnung der Internen Leistungsbeziehungen</b>	<b>-62.800,00</b>	<b>0,00</b>	<b>-62.800,00</b>	<b>-46.526,00</b>	<b>-16.274,00</b>	<b>-59.082,54</b>	<b>0,00</b>
19	+ Einzahlungen aus Investitionszuwendungen	0,00	0,00	0,00	0,00	0,00	0,00	0,00
20	+ Einzahlungen aus Beiträgen und ähnlichen Entgelten	0,00	0,00	0,00	0,00	0,00	0,00	0,00
21	+ Einzahlungen aus Anlagevermögen	0,00	0,00	0,00	0,00	0,00	0,00	0,00
22	+ Einzahlungen aus sonstigen Ausleihungen und Kreditgewährungen	0,00	0,00	0,00	0,00	0,00	0,00	0,00
23	+ Sonstige Investitionseinzahlungen	0,00	0,00	0,00	0,00	0,00	0,00	0,00
<b>24</b>	<b>Summe der Einzahlungen aus Investitionstätigkeit</b>	<b>0,00</b>	<b>0,00</b>	<b>0,00</b>	<b>0,00</b>	<b>0,00</b>	<b>0,00</b>	<b>0,00</b>
25	- Auszahlungen für Anlagevermögen	0,00	0,00	0,00	0,00	0,00	0,00	0,00
26	- Auszahlungen für sonstige Ausleihungen und Kreditgewährungen	0,00	0,00	0,00	0,00	0,00	0,00	0,00
27	- Sonstige Investitionsauszahlungen	0,00	0,00	0,00	0,00	0,00	0,00	0,00
<b>28</b>	<b>Summe der Auszahlungen aus Investitionstätigkeit</b>	<b>0,00</b>	<b>0,00</b>	<b>0,00</b>	<b>0,00</b>	<b>0,00</b>	<b>0,00</b>	<b>0,00</b>
<b>29</b>	<b>Saldo der Ein- und Auszahlungen aus Investitionstätigkeit</b>	<b>0,00</b>	<b>0,00</b>	<b>0,00</b>	<b>0,00</b>	<b>0,00</b>	<b>0,00</b>	<b>0,00</b>

Jahresabschluss Stadt Hagenow 2019

**Teilfinanzrechnung Produkt 11301 Datenschutz**

Stadt Hagenow

Nr.	Bezeichnung	Ermächti- gungen 2019	Übertragene Ermächti- gungen aus HH-Vorjahren	Gesamt- ermächti- gungen 2019	Ergebnis 2019	Abweichung 2019	Ergebnis 2018	Übertragung Ermächti- gungen in HH-Folgejahre
<b>30</b>	<b>Finanzmittelüberschuss/Finanzmittelfehlb ertrag des Teilhaushaltes</b>	<b>-62.800,00</b>	<b>0,00</b>	<b>-62.800,00</b>	<b>-46.526,00</b>	<b>-16.274,00</b>	<b>-59.082,54</b>	<b>0,00 0,00</b>

## Jahresabschluss Stadt Hagenow 2019

<b>Produkt 57101 Wirtschaftsförderung</b>		
Stadt Hagenow		
<b>Produktbereich</b>	57	Wirtschaft und Tourismus
<b>Produktgruppe</b>	571	Wirtschaftsförderung
<b>Produkt</b>	57101	Wirtschaftsförderung
<b>Prod.-verantwortung</b> Herr Masche, Wirtschaftsförderer		
<b>Produktbeschreibung</b>	Dieses Produkt umfasst die Entwicklung und Stärkung des Wirtschafts- und Lebensraums in Hagenow bei der Betreuung und Unterstützung heimischer und sich neu ansiedelnder Unternehmen, Vermarktung eigener Gewerbeflächen, Vermittlung von Gewerbeflächen und -objekten, Marketing für den Wirtschaftsstandort, Wahrnehmung gemeindlicher Interessen bei der regionalen Wirtschaftsförderung und -entwicklung, Vorbereitung der Erschließung von Gewerbegebieten und Vorbereitung der Beantragung von Fördermitteln und Bestandspflege vorhandener Unternehmen.	
<b>Auftragsgrundlage</b>	Beschlüsse der Stadtvertretung	
<b>Art der Aufgabe</b>	Pflichtaufgabe	
<b>Produktart</b>	extern	
<b>Zielgruppe</b>	Einwohner, Vereine, Verbände, Investoren, Unternehmen	
<b>Ziele</b>	Schaffung und Erhalt von Arbeitsplätzen Zukünftige Sicherstellung von positiven Faktoren des Wirtschafts-, Gäste- und Wohnungsstandortes	
<b>Leistungen</b>	571010101 Wirtschaftsförderung	



Jahresabschluss Stadt Hagenow 2019

Teilergebnisrechnung Produkt 57101 Wirtschaftsförderung								
Stadt Hagenow								
Nr.	Bezeichnung	Ermächti- gungen 2019	Übertragene Ermächti- gungen aus HH-Vorjahren	Gesamt- ermächti- gungen 2019	Ergebnis 2019	Abweichung 2019	Ergebnis 2018	Übertragung Ermächti- gungen in HH-Folgejahre
01	+ Steuern und ähnliche Abgaben	0,00	0,00	0,00	0,00	0,00	0,00	0,00
02	+ Zuwendungen, allgemeine Umlagen und sonstige Transfererträge	2.500,00	0,00	2.500,00	10.927,51	-8.427,51	0,00	0,00
414480000	sonstige öffentliche Sonderrechnungen	0,00	0,00	0,00	10.927,51	-10.927,51	0,00	0,00
415100000	Sonderposten aus Zuwendungen	2.500,00	0,00	2.500,00	0,00	2.500,00	0,00	0,00
03	+ Erträge der sozialen Sicherung	0,00	0,00	0,00	0,00	0,00	0,00	0,00
04	+ Öffentlich-rechtliche Leistungsentgelte	0,00	0,00	0,00	0,00	0,00	0,00	0,00
05	+ Privatrechtliche Leistungsentgelte	0,00	0,00	0,00	0,00	0,00	0,00	0,00
06	+ Kostenerstattungen und Kostenumlagen	2.500,00	0,00	2.500,00	1.995,95	504,05	1.995,89	0,00
442510000	von privaten Unternehmen	2.500,00	0,00	2.500,00	1.995,95	504,05	1.995,89	0,00
07	+ Andere aktivierte Eigenleistungen	0,00	0,00	0,00	0,00	0,00	0,00	0,00
08	+ Zinserträge und sonstige Finanzerträge	0,00	0,00	0,00	0,00	0,00	0,00	0,00
09	+ Sonstige Erträge	0,00	0,00	0,00	0,00	0,00	2,00	0,00
466190000	Sonstige	0,00	0,00	0,00	0,00	0,00	2,00	0,00
<b>10</b>	<b>Summe der Erträge (Summe Nr. 1 bis 9)</b>	<b>5.000,00</b>	<b>0,00</b>	<b>5.000,00</b>	<b>12.923,46</b>	<b>-7.923,46</b>	<b>1.997,89</b>	<b>0,00</b>
11	- Personalaufwendungen	34.700,00	0,00	34.700,00	36.114,93	-1.414,93	32.100,51	0,00
502210000	Dienstbezüge	27.500,00	0,00	27.500,00	28.833,92	-1.333,92	25.464,06	0,00
502220000	Leistungszulagen	500,00	0,00	500,00	495,13	4,87	450,49	0,00
503200000	Arbeitnehmer	1.100,00	0,00	1.100,00	1.050,79	49,21	956,48	0,00
504200000	Arbeitnehmer	5.500,00	0,00	5.500,00	5.618,97	-118,97	5.117,92	0,00
506290000	Sonstige	0,00	0,00	0,00	39,84	-39,84	39,84	0,00
509000000	Pauschalierte Lohnsteuer (auch Zahlungen über Knappschaft)	100,00	0,00	100,00	76,28	23,72	71,72	0,00
12	- Versorgungsaufwendungen	0,00	0,00	0,00	0,00	0,00	0,00	0,00
13	- Aufwendungen für Sach- und Dienstleistungen	0,00	0,00	0,00	350,45	-350,45	8,20	0,00
523120000	Unterhaltung Außenanlagen	0,00	0,00	0,00	0,00	0,00	8,20	0,00
524400000	Laborbedarf, Werkstättenbedarf, Lebensmittel, Arzneimittel, Verbandsstoffe, u.a.	0,00	0,00	0,00	322,14	-322,14	0,00	0,00
524900000	Sonstige Aufwendungen für Sachleistungen und Verbrauchsmittel	0,00	0,00	0,00	28,31	-28,31	0,00	0,00
14	- Abschreibungen	3.800,00	0,00	3.800,00	0,00	3.800,00	0,00	0,00
533100000	auf unbebaute Grundstücke	3.800,00	0,00	3.800,00	0,00	3.800,00	0,00	0,00
15	- Zuwendungen, Umlagen und sonstige Transferaufwendungen	14.000,00	0,00	14.000,00	20.496,27	-6.496,27	0,00	0,00
541430000	an Gemeinden und Gemeindeverbände	14.000,00	0,00	14.000,00	20.496,27	-6.496,27	0,00	0,00
16	- Aufwendungen der sozialen Sicherung	0,00	0,00	0,00	0,00	0,00	0,00	0,00
17	- Zinsaufwendungen und sonstige Finanzaufwendungen	0,00	0,00	0,00	0,00	0,00	0,00	0,00
18	- Sonstige Aufwendungen	5.400,00	0,00	5.400,00	2.355,56	3.044,44	6.281,87	0,00

Jahresabschluss Stadt Hagenow 2019

Teilergebnisrechnung Produkt 57101 Wirtschaftsförderung								
Stadt Hagenow								
Nr.	Bezeichnung	Ermächti- gungen 2019	Übertragene Ermächti- gungen aus HH-Vorjahren	Gesamt- ermächti- gungen 2019	Ergebnis 2019	Abweichung 2019	Ergebnis 2018	Übertragung Ermächti- gungen in HH-Folgejahre
562100000	Mieten, Pachten und Erbbauzinsen	0,00	0,00	0,00	129,85	-129,85	0,00	0,00 0,00
562900000	Sonstige Aufwendungen für die Inanspruchnahme von Rechten und Diensten	0,00	0,00	0,00	0,00	0,00	119,00	0,00 0,00
563600000	Öffentlichkeitsarbeit	0,00	0,00	0,00	390,00	-390,00	1.639,70	0,00 0,00
564200000	Beiträge zu Wirtschaftsverbänden, Berufsvertretungen und Vereinen	1.400,00	0,00	1.400,00	1.297,50	102,50	297,50	0,00 0,00
569900000	Sonstige	4.000,00	0,00	4.000,00	538,21	3.461,79	4.225,67	0,00 0,00
<b>19</b>	<b>Summe der Aufwendungen (Summe Nr. 11 bis 18)</b>	<b>57.900,00</b>	<b>0,00</b>	<b>57.900,00</b>	<b>59.317,21</b>	<b>-1.417,21</b>	<b>38.390,58</b>	<b>0,00 0,00</b>
<b>20</b>	<b>Jahresergebnis des Teilhaushaltes vor Verrechnung der internen Leistungsbeziehungen und vor Veränderung der Rücklagen</b>	<b>-52.900,00</b>	<b>0,00</b>	<b>-52.900,00</b>	<b>-46.393,75</b>	<b>-6.506,25</b>	<b>-36.392,69</b>	<b>0,00 0,00</b>
21	+ Erträge aus internen Leistungsbeziehungen	0,00	0,00	0,00	0,00	0,00	0,00	0,00 0,00
22	- Aufwendungen aus internen Leistungsbeziehungen	5.000,00	0,00	5.000,00	1.641,28	3.358,72	0,00	0,00 0,00
581100000	Innere Verrechnung - Bauhofleistungen	5.000,00	0,00	5.000,00	1.641,28	3.358,72	0,00	0,00 0,00
<b>23</b>	<b>Jahresergebnis des Teilhaushaltes nach Verrechnung der internen Leistungsbeziehungen und vor Veränderung der Rücklagen</b>	<b>-57.900,00</b>	<b>0,00</b>	<b>-57.900,00</b>	<b>-48.035,03</b>	<b>-9.864,97</b>	<b>-36.392,69</b>	<b>0,00 0,00</b>

Jahresabschluss Stadt Hagenow 2019

Teilfinanzrechnung Produkt 57101 Wirtschaftsförderung								
Stadt Hagenow								
Nr.	Bezeichnung	Ermächti- gungen 2019	Übertragene Ermächti- gungen aus HH-Vorjahren	Gesamt- ermächti- gungen 2019	Ergebnis 2019	Abweichung 2019	Ergebnis 2018	Übertragung Ermächti- gungen in HH-Folgejahre
1	+ Steuern und ähnliche Abgaben	0,00	0,00	0,00	0,00	0,00	0,00	0,00
2	+ Zuwendungen, allgemeine Umlagen und sonstige Transfereinzahlungen	0,00	0,00	0,00	0,00	0,00	0,00	0,00
3	+ Einzahlungen der sozialen Sicherung	0,00	0,00	0,00	0,00	0,00	0,00	0,00
4	+ Öffentlich-rechtliche Leistungsentgelte	0,00	0,00	0,00	0,00	0,00	0,00	0,00
5	+ Privatrechtliche Leistungsentgelte	0,00	0,00	0,00	0,00	0,00	0,00	0,00
6	+ Kostenerstattungen und Kostenumlagen	2.500,00	0,00	2.500,00	1.973,20	526,80	2.087,70	0,00
7	+ Zinseinzahlungen und sonstige Finanzeinzahlungen	0,00	0,00	0,00	0,00	0,00	0,00	0,00
8	+ Sonstige laufende Einzahlungen	0,00	0,00	0,00	0,00	0,00	0,00	0,00
<b>9</b>	<b>Summe der laufenden Einzahlungen</b>	<b>2.500,00</b>	<b>0,00</b>	<b>2.500,00</b>	<b>1.973,20</b>	<b>526,80</b>	<b>2.087,70</b>	<b>0,00</b>
10	- Personalauszahlungen	34.700,00	0,00	34.700,00	35.188,17	-488,17	32.353,95	0,00
11	- Versorgungsauszahlungen	0,00	0,00	0,00	0,00	0,00	0,00	0,00
12	- Auszahlungen für Sach- und Dienstleistungen	0,00	0,00	0,00	350,45	-350,45	8,20	0,00
13	- Zuwendungen, Umlagen und sonstige Transferauszahlungen	14.000,00	0,00	14.000,00	20.496,27	-6.496,27	0,00	0,00
14	- Auszahlungen der sozialen Sicherung	0,00	0,00	0,00	0,00	0,00	0,00	0,00
15	- Zinsauszahlungen und sonstige Finanzauszahlungen	0,00	0,00	0,00	0,00	0,00	0,00	0,00
16	- Sonstige laufende Auszahlungen	5.400,00	0,00	5.400,00	2.355,56	3.044,44	6.281,87	0,00
<b>17</b>	<b>Summe der laufenden Auszahlungen</b>	<b>54.100,00</b>	<b>0,00</b>	<b>54.100,00</b>	<b>58.390,45</b>	<b>-4.290,45</b>	<b>38.644,02</b>	<b>0,00</b>
<b>18</b>	<b>Jahresbezogener Saldo der laufenden Ein- u. Auszahlungen vor planmäßiger Tilgung</b>	<b>-51.600,00</b>	<b>0,00</b>	<b>-51.600,00</b>	<b>-56.417,25</b>	<b>4.817,25</b>	<b>-36.556,32</b>	<b>0,00</b>
<b>18.1</b>	<b>Saldo der Ein- und Auszahlungen aus Internen Leistungsbeziehungen</b>	<b>-5.000,00</b>	<b>0,00</b>	<b>-5.000,00</b>	<b>-1.641,28</b>	<b>-3.358,72</b>	<b>0,00</b>	<b>0,00</b>
<b>18.2</b>	<b>Jahresbezogener Saldo der laufenden Ein- u. Auszahlungen vor planmäßiger Tilgung nach Verrechnung der Internen Leistungsbeziehungen</b>	<b>-56.600,00</b>	<b>0,00</b>	<b>-56.600,00</b>	<b>-58.058,53</b>	<b>1.458,53</b>	<b>-36.556,32</b>	<b>0,00</b>
19	+ Einzahlungen aus Investitionszuwendungen	50.600,00	0,00	50.600,00	0,00	50.600,00	0,00	0,00
681420000	vom Land	50.600,00	0,00	50.600,00	0,00	50.600,00	0,00	50.600,00
20	+ Einzahlungen aus Beiträgen und ähnlichen Entgelten	0,00	0,00	0,00	0,00	0,00	0,00	0,00
21	+ Einzahlungen aus Anlagevermögen	0,00	0,00	0,00	0,00	0,00	0,00	0,00
22	+ Einzahlungen aus sonstigen Ausleihungen und Kreditgewährungen	0,00	0,00	0,00	0,00	0,00	0,00	0,00
23	+ Sonstige Investitionseinzahlungen	0,00	0,00	0,00	0,00	0,00	0,00	0,00
<b>24</b>	<b>Summe der Einzahlungen aus Investitionstätigkeit</b>	<b>50.600,00</b>	<b>0,00</b>	<b>50.600,00</b>	<b>0,00</b>	<b>50.600,00</b>	<b>0,00</b>	<b>0,00</b>
25	- Auszahlungen für Anlagevermögen	75.000,00	0,00	75.000,00	0,00	75.000,00	0,00	75.000,00
785110000	Ausz. für den Erwerb unbebauter Grundstücke und grundstücksgleicher Rechte	75.000,00	0,00	75.000,00	0,00	75.000,00	0,00	75.000,00
26	- Auszahlungen für sonstige Ausleihungen und Kreditgewährungen	0,00	0,00	0,00	0,00	0,00	0,00	0,00
27	- Sonstige Investitionsauszahlungen	0,00	0,00	0,00	0,00	0,00	0,00	0,00

## Jahresabschluss Stadt Hagenow 2019

<b>Teilfinanzrechnung Produkt 57101 Wirtschaftsförderung</b>								
Stadt Hagenow								
Nr.	Bezeichnung	Ermächti- gungen 2019	Übertragene Ermächti- gungen aus HH-Vorjahren	Gesamt- ermächti- gungen 2019	Ergebnis 2019	Abweichung 2019	Ergebnis 2018	Übertragung Ermächti- gungen in HH-Folgejahre
28	Summe der Auszahlungen aus Investitionstätigkeit	75.000,00	0,00	75.000,00	0,00	75.000,00	0,00	0,00 75.000,00
29	Saldo der Ein- und Auszahlungen aus Investitionstätigkeit	-24.400,00	0,00	-24.400,00	0,00	-24.400,00	0,00	0,00 -24.400,00
30	Finanzmittelüberschuss/Finanzmittelfehlbetrag des Teilhaushaltes	-81.000,00	0,00	-81.000,00	-58.058,53	-22.941,47	-36.556,32	0,00 -24.400,00

## **4.2 Teilrechnung 2 - Finanzen, Allgemeine Verwaltung und Bürgerservice**

Jahresabschluss Stadt Hagenow 2019

Teilergebnisrechnung Produktbereich 2 Finanzen, Allgemeine Verwaltung und Bürgerservice								
Stadt Hagenow								
Nr.	Bezeichnung	Ermächti- gungen 2019	Übertragene Ermächti- gungen aus HH-Vorjahren	Gesamt- ermächti- gungen 2019	Ergebnis 2019	Abweichung 2019	Ergebnis 2018	Übertragung Ermächti- gungen in HH-Folgejahre
01	+ Steuern und ähnliche Abgaben	0,00	0,00	0,00	0,00	0,00	0,00	0,00
02	+ Zuwendungen, allgemeine Umlagen und sonstige Transfererträge	113.100,00	0,00	113.100,00	118.110,08	-5.010,08	137.142,48	0,00
414420000	vom Land	39.300,00	0,00	39.300,00	7.896,52	31.403,48	15.572,30	0,00
414430000	von Gemeinden und Gemeindeverbänden	0,00	0,00	0,00	575,90	-575,90	236,98	0,00
414470000	von rechtsfähigen kommunalen Stiftungen	0,00	0,00	0,00	0,00	0,00	8.000,00	0,00
414590000	vom sonstigen privaten Bereich	0,00	0,00	0,00	7.705,00	-7.705,00	0,00	0,00
415100000	Sonderposten aus Zuwendungen	73.800,00	0,00	73.800,00	96.350,02	-22.550,02	113.333,20	0,00
415130000	Ertrag aus der außerplanmäßigen Auflösung von Sonderposten	0,00	0,00	0,00	5.582,64	-5.582,64	0,00	0,00
03	+ Erträge der sozialen Sicherung	0,00	0,00	0,00	0,00	0,00	0,00	0,00
04	+ Öffentlich-rechtliche Leistungsentgelte	128.000,00	0,00	128.000,00	118.025,62	9.974,38	103.190,63	0,00
431900000	Sonstige	8.800,00	0,00	8.800,00	8.204,36	595,64	8.687,40	0,00
432270000	Eintrittsgelder zu kulturellen oder sportlichen Veranstaltungen u. Einrichtungen	26.500,00	0,00	26.500,00	7.133,12	19.366,88	7.409,79	0,00
432271000	Erträge aus Kartenverkauf Veranstaltungen Synagoge	0,00	0,00	0,00	12.643,00	-12.643,00	0,00	0,00
432290000	Sonstiges	54.200,00	0,00	54.200,00	54.045,14	154,86	51.093,44	0,00
432300000	Entgelte für die Lieferung Strom, Gas, Wasser, Fernw. einschl. Grundgebühren	500,00	0,00	500,00	0,00	500,00	0,00	0,00
432900000	Sonstige	38.000,00	0,00	38.000,00	36.000,00	2.000,00	36.000,00	0,00
05	+ Privatrechtliche Leistungsentgelte	21.800,00	0,00	21.800,00	15.975,66	5.824,34	25.260,87	0,00
441100000	Mieten und Pachten, Erbbauzinsen	16.700,00	0,00	16.700,00	12.652,16	4.047,84	20.327,87	0,00
441900000	Sonstige	5.100,00	0,00	5.100,00	3.323,50	1.776,50	4.933,00	0,00
06	+ Kostenerstattungen und Kostenumlagen	18.800,00	0,00	18.800,00	17.599,03	1.200,97	17.457,21	0,00
442410000	vom Bund	0,00	0,00	0,00	51,67	-51,67	0,00	0,00
442430000	von Gemeinden und Gemeindeverbänden	15.700,00	0,00	15.700,00	13.848,00	1.852,00	13.348,00	0,00
442450000	von Anstalten des öffentlichen Rechts	0,00	0,00	0,00	777,25	-777,25	201,90	0,00
442510000	von privaten Unternehmen	3.000,00	0,00	3.000,00	2.922,11	77,89	2.907,31	0,00
442590000	vom sonstigen privaten Bereich	100,00	0,00	100,00	0,00	100,00	1.000,00	0,00
07	+ Andere aktivierte Eigenleistungen	0,00	0,00	0,00	0,00	0,00	0,00	0,00
08	+ Zinserträge und sonstige Finanzerträge	0,00	0,00	0,00	0,00	0,00	0,00	0,00
09	+ Sonstige Erträge	545.100,00	0,00	545.100,00	545.336,87	-236,87	475.539,59	0,00
461130000	Fahrzeuge, Maschinen und techn. Anlagen > als 1.000€	0,00	0,00	0,00	2.387,37	-2.387,37	0,00	0,00
462100000	Ordnungsrechtliche Erträge (Bußgelder, Verwarnungsgelder u.a.)	100,00	0,00	100,00	0,00	100,00	440,00	0,00
462200000	Säumniszuschläge, Mahngebühren, Zustellungsgebühren und u.a.	4.000,00	0,00	4.000,00	2.523,02	1.476,98	2.399,04	0,00
462500000	Konzessionsabgaben	530.000,00	0,00	530.000,00	523.329,78	6.670,22	464.459,80	0,00
462700000	Versicherungserstattungen	0,00	0,00	0,00	2.326,62	-2.326,62	1.878,22	0,00

Jahresabschluss Stadt Hagenow 2019

Teilergebnisrechnung Produktbereich 2 Finanzen, Allgemeine Verwaltung und Bürgerservice								
Stadt Hagenow								
Nr.	Bezeichnung	Ermächti- gungen 2019	Übertragene Ermächti- gungen aus HH-Vorjahren	Gesamt- ermächti- gungen 2019	Ergebnis 2019	Abweichung 2019	Ergebnis 2018	Übertragung Ermächti- gungen in HH-Folgejahre
462900000	Sonstige	11.000,00	0,00	11.000,00	6.188,59	4.811,41	3.896,54	0,00 0,00
462900002	Erstattung Abwasser	0,00	0,00	0,00	1.278,62	-1.278,62	19,06	0,00 0,00
462900004	Erstattung Gas	0,00	0,00	0,00	4.364,67	-4.364,67	66,32	0,00 0,00
462900005	Erstattung Strom	0,00	0,00	0,00	941,05	-941,05	1.079,89	0,00 0,00
462900006	Erstattung Wasser	0,00	0,00	0,00	838,10	-838,10	25,77	0,00 0,00
462910000	Spenden	0,00	0,00	0,00	1.159,05	-1.159,05	1.085,95	0,00 0,00
464100000	Sonstige Steuererstattungen	0,00	0,00	0,00	0,00	0,00	102,00	0,00 0,00
466190000	Sonstige	0,00	0,00	0,00	0,00	0,00	73,00	0,00 0,00
466210000	bei immateriellen Vermögens- und Vermögensgegenständen des Sachanlagevermögens	0,00	0,00	0,00	0,00	0,00	14,00	0,00 0,00
<b>10</b>	<b>Summe der Erträge (Summe Nr. 1 bis 9)</b>	<b>826.800,00</b>	<b>0,00</b>	<b>826.800,00</b>	<b>815.047,26</b>	<b>11.752,74</b>	<b>758.590,78</b>	<b>0,00 0,00</b>
11	- Personalaufwendungen	1.560.400,00	0,00	1.560.400,00	1.443.686,34	116.713,66	1.452.048,21	0,00 0,00
501900000	Sonstige (u.a. ehrenamtlich Tätige der Feuerwehr, berufene Bürger in Ausschüssen)	600,00	0,00	600,00	0,00	600,00	0,00	0,00 0,00
502210000	Dienstbezüge	1.240.300,00	0,00	1.240.300,00	1.145.966,47	94.333,53	1.157.411,64	0,00 0,00
502220000	Leistungszulagen	20.000,00	0,00	20.000,00	20.835,63	-835,63	19.999,17	0,00 0,00
503200000	Arbeitnehmer	46.000,00	0,00	46.000,00	42.694,40	3.305,60	42.668,42	0,00 0,00
504200000	Arbeitnehmer	249.400,00	0,00	249.400,00	230.875,98	18.524,02	228.748,91	0,00 0,00
506290000	Sonstige	0,00	0,00	0,00	784,86	-784,86	920,74	0,00 0,00
509000000	Pauschalierte Lohnsteuer (auch Zahlungen über Knappschaft)	4.100,00	0,00	4.100,00	2.529,00	1.571,00	2.299,33	0,00 0,00
12	- Versorgungsaufwendungen	0,00	0,00	0,00	0,00	0,00	0,00	0,00 0,00
13	- Aufwendungen für Sach- und Dienstleistungen	442.900,00	0,00	442.900,00	380.935,05	61.964,95	311.154,61	0,00 0,00
522100000	Abfall	5.800,00	0,00	5.800,00	3.809,12	1.990,88	3.484,35	0,00 0,00
522200000	Abwasser	9.700,00	0,00	9.700,00	9.371,76	328,24	9.099,92	0,00 0,00
522300000	Fernwärme	19.000,00	0,00	19.000,00	16.003,39	2.996,61	16.839,02	0,00 0,00
522400000	Gas	31.500,00	0,00	31.500,00	33.825,00	-2.325,00	31.271,33	0,00 0,00
522600000	Strom	45.100,00	0,00	45.100,00	46.198,47	-1.098,47	44.035,68	0,00 0,00
522700000	Wasser	7.900,00	0,00	7.900,00	3.339,75	4.560,25	13.573,22	0,00 0,00
522900000	Sonstige	2.700,00	0,00	2.700,00	2.507,23	192,77	2.031,54	0,00 0,00
523120000	Unterhaltung Außenanlagen	85.200,00	0,00	85.200,00	81.421,48	3.778,52	19.980,06	0,00 0,00
523130000	Unterhaltung Gebäude	168.900,00	0,00	168.900,00	132.813,55	36.086,45	89.425,76	0,00 0,00
523230000	Bewirtschaftung Gebäude einschl. Bestandteile, die dem Gebäude zuzurechnen sind	11.200,00	0,00	11.200,00	6.386,69	4.813,31	6.712,68	0,00 0,00
523490000	Unterhaltung Sonstige	0,00	0,00	0,00	590,00	-590,00	0,00	0,00 0,00
523510000	Wartungs- und Instandsetzungskosten	5.100,00	0,00	5.100,00	3.494,41	1.605,59	4.335,88	0,00 0,00

Jahresabschluss Stadt Hagenow 2019

Teilergebnisrechnung Produktbereich 2 Finanzen, Allgemeine Verwaltung und Bürgerservice								
Stadt Hagenow								
Nr.	Bezeichnung	Ermächti- gungen 2019	Übertragene Ermächti- gungen aus HH-Vorjahren	Gesamt- ermächti- gungen 2019	Ergebnis 2019	Abweichung 2019	Ergebnis 2018	Übertragung Ermächti- gungen in HH-Folgejahre
523520000	Betriebs- und Schmierstoffe	4.900,00	0,00	4.900,00	4.607,30	292,70	4.850,63	0,00 0,00
523700000	Unterhaltung der Betriebs- und Geschäftsausstattung	9.300,00	0,00	9.300,00	6.609,31	2.690,69	37.179,83	0,00 0,00
523800000	Geringwertige Geräte, Ausstattungs-, Ausrüstungs- u. sonst. Gebrauchsgegenstände	9.200,00	0,00	9.200,00	7.165,20	2.034,80	991,29	0,00 0,00
524400000	Laborbedarf, Werkstättenbedarf, Lebensmittel, Arzneimittel, Verbandsstoffe, u.a.	200,00	0,00	200,00	793,68	-593,68	356,30	0,00 0,00
524700000	Erwerb von Kunstsammlungen,wissenschaftl. Sammlungen,Bibliotheken u.a. (bis 60€)	1.500,00	0,00	1.500,00	0,00	1.500,00	1.900,00	0,00 0,00
524900000	Sonstige Aufwendungen für Sachleistungen und Verbrauchsmittel	25.200,00	0,00	25.200,00	19.880,48	5.319,52	17.549,13	0,00 0,00
525430000	an Gemeinden und Gemeindeverbände	500,00	0,00	500,00	1.113,43	-613,43	2.833,90	0,00 0,00
525590000	an den sonstigen privaten Bereich	0,00	0,00	0,00	647,80	-647,80	0,00	0,00 0,00
529200000	sonstige Aufwendungen für Dienstleistungen	0,00	0,00	0,00	357,00	-357,00	4.704,09	0,00 0,00
14	- Abschreibungen	247.000,00	0,00	247.000,00	280.667,48	-33.667,48	315.537,76	0,00 0,00
532100000	Gewerbl. Schutzrechte und ähnl. Rechte und Werte sowie Lizenzen	20.600,00	0,00	20.600,00	21.104,22	-504,22	21.097,32	0,00 0,00
532300000	Geleistete Investitionszuschüsse	5.100,00	0,00	5.100,00	4.787,44	312,56	100,00	0,00 0,00
533100000	auf unbebaute Grundstücke	1.400,00	0,00	1.400,00	1.159,71	240,29	1.212,72	0,00 0,00
534200000	mit sozialen Einrichtungen	5.100,00	0,00	5.100,00	5.064,10	35,90	5.064,10	0,00 0,00
534400000	mit Kulturanlagen	29.800,00	0,00	29.800,00	29.763,83	36,17	30.321,00	0,00 0,00
534500000	mit Sportanlagen	29.000,00	0,00	29.000,00	28.937,64	62,36	32.010,76	0,00 0,00
534700000	mit Verwaltungsgebäuden	83.500,00	0,00	83.500,00	83.482,63	17,37	83.482,62	0,00 0,00
535800000	Straßen, Wege, Plätze und Verkehrsmittelanlagen	1.700,00	0,00	1.700,00	919,51	780,49	919,53	0,00 0,00
536500000	Sportanlagen	1.900,00	0,00	1.900,00	1.672,34	227,66	1.793,95	0,00 0,00
537200000	Kulturdenkmäler	1.300,00	0,00	1.300,00	1.281,18	18,82	1.281,17	0,00 0,00
538100000	Fahrzeuge	1.100,00	0,00	1.100,00	2.756,19	-1.656,19	3.297,20	0,00 0,00
538300000	Betriebsvorrichtungen	8.700,00	0,00	8.700,00	39.151,65	-30.451,65	38.181,59	0,00 0,00
538500000	Betriebs- und Geschäftsausstattung	57.800,00	0,00	57.800,00	60.587,04	-2.787,04	96.775,80	0,00 0,00
15	- Zuwendungen, Umlagen und sonstige Transferaufwendungen	11.300,00	0,00	11.300,00	9.999,99	1.300,01	32.233,74	0,00 0,00
541510000	an private Unternehmen	4.800,00	0,00	4.800,00	8.499,99	-3.699,99	4.093,19	0,00 0,00
541590000	an den sonstigen privaten Bereich	1.500,00	0,00	1.500,00	1.500,00	0,00	1.550,00	0,00 0,00
541900000	an Sonstige	5.000,00	0,00	5.000,00	0,00	5.000,00	26.590,55	0,00 0,00
16	- Aufwendungen der sozialen Sicherung	0,00	0,00	0,00	0,00	0,00	0,00	0,00 0,00
17	- Zinsaufwendungen und sonstige Finanzaufwendungen	0,00	0,00	0,00	0,00	0,00	0,02	0,00 0,00
575112000	an Banken - Negativzinsen	0,00	0,00	0,00	0,00	0,00	0,02	0,00 0,00
18	- Sonstige Aufwendungen	458.300,00	0,00	458.300,00	415.574,72	42.725,28	404.905,64	0,00 0,00
561200000	Aufwendungen für Aus- und Fortbildung, Umschulung	800,00	0,00	800,00	0,00	800,00	0,00	0,00 0,00



Jahresabschluss Stadt Hagenow 2019

Teilergebnisrechnung Produktbereich 2 Finanzen, Allgemeine Verwaltung und Bürgerservice								
Stadt Hagenow								
Nr.	Bezeichnung	Ermächti- gungen 2019	Übertragene Ermächti- gungen aus HH-Vorjahren	Gesamt- ermächti- gungen 2019	Ergebnis 2019	Abweichung 2019	Ergebnis 2018	Übertragung Ermächti- gungen in HH-Folgejahre
561310000	Fahrtkostenerstattung	800,00	0,00	800,00	187,40	612,60	702,28	0,00 0,00
561500000	Aufwendungen für Dienst- und Schutzkleidung, persönliche Ausrüstungsgegenstände	500,00	0,00	500,00	269,90	230,10	309,87	0,00 0,00
562100000	Mieten, Pachten und Erbbauzinsen	67.700,00	0,00	67.700,00	66.355,93	1.344,07	71.036,22	0,00 0,00
562200000	Leasing	3.800,00	0,00	3.800,00	4.468,68	-668,68	744,78	0,00 0,00
562430000	Unterhaltung Software, Updates	46.700,00	0,00	46.700,00	42.680,70	4.019,30	28.403,02	0,00 0,00
562440000	Unterhaltung Hardware	8.200,00	0,00	8.200,00	7.679,59	520,41	10.732,40	0,00 0,00
562490000	Sonstige	0,00	0,00	0,00	0,00	0,00	189,09	0,00 0,00
562510000	Vergütungen einschließlich Reisekosten an Sachverständige	4.000,00	0,00	4.000,00	0,00	4.000,00	2.975,00	0,00 0,00
562530000	Gerichts-, Anwalts-, Notar-, Gerichtsvollzieherkosten usw.	2.500,00	0,00	2.500,00	2.495,05	4,95	2.133,76	0,00 0,00
562590000	Sonstige	0,00	0,00	0,00	41,20	-41,20	0,00	0,00 0,00
562900000	Sonstige Aufwendungen für die Inanspruchnahme von Rechten und Diensten	111.800,00	0,00	111.800,00	56.232,75	55.567,25	67.512,15	0,00 0,00
562910000	Honorare Künstler Synagoge	0,00	0,00	0,00	11.945,00	-11.945,00	0,00	0,00 0,00
563100000	Büromaterial	10.900,00	0,00	10.900,00	8.584,13	2.315,87	7.943,18	0,00 0,00
563210000	Bücher	24.700,00	0,00	24.700,00	25.861,58	-1.161,58	27.295,01	0,00 0,00
563220000	Zeitschriften	2.900,00	0,00	2.900,00	2.558,01	341,99	2.596,57	0,00 0,00
563230000	Zeitungen	1.200,00	0,00	1.200,00	1.271,28	-71,28	1.098,78	0,00 0,00
563240000	Gesetz-, Verordnungs-, Amtsblätter	500,00	0,00	500,00	0,00	500,00	315,15	0,00 0,00
563290000	Sonstige	7.800,00	0,00	7.800,00	5.332,30	2.467,70	5.996,38	0,00 0,00
563310000	Porto	22.800,00	0,00	22.800,00	24.325,44	-1.525,44	24.310,08	0,00 0,00
563340000	Versandkosten Paketdienste	0,00	0,00	0,00	0,00	0,00	152,08	0,00 0,00
563390000	Sonstige	0,00	0,00	0,00	46,01	-46,01	0,00	0,00 0,00
563400000	Telefon, Datenübertragungskosten	16.200,00	0,00	16.200,00	15.568,80	631,20	0,00	0,00 0,00
563410000	Fernmeldegebühren	0,00	0,00	0,00	0,00	0,00	6.430,26	0,00 0,00
563420000	Datenübertragungsgebühren	0,00	0,00	0,00	0,00	0,00	7.396,03	0,00 0,00
563460000	Rundfunk- und Fernsehgebühren	900,00	0,00	900,00	728,99	171,01	711,50	0,00 0,00
563600000	Öffentlichkeitsarbeit	3.500,00	0,00	3.500,00	5.522,49	-2.022,49	2.150,87	0,00 0,00
563700000	Bankgebühren	2.600,00	0,00	2.600,00	3.918,02	-1.318,02	1.646,88	0,00 0,00
563800000	Transportkosten	100,00	0,00	100,00	0,00	100,00	583,10	0,00 0,00
564110000	Gebäudeversicherungen	5.700,00	0,00	5.700,00	6.574,55	-874,55	5.538,31	0,00 0,00
564140000	Unfallversicherungen	70.000,00	0,00	70.000,00	71.238,71	-1.238,71	69.439,64	0,00 0,00
564160000	Umlagen an Schadensausgleichskassen	12.000,00	0,00	12.000,00	15.214,05	-3.214,05	12.376,96	0,00 0,00
564190000	Sonstige Versicherungen	8.100,00	0,00	8.100,00	13.818,85	-5.718,85	8.592,48	0,00 0,00

Jahresabschluss Stadt Hagenow 2019

Teilergebnisrechnung Produktbereich 2 Finanzen, Allgemeine Verwaltung und Bürgerservice								
Stadt Hagenow								
Nr.	Bezeichnung	Ermächti- gungen 2019	Übertragene Ermächti- gungen aus HH-Vorjahren	Gesamt- ermächti- gungen 2019	Ergebnis 2019	Abweichung 2019	Ergebnis 2018	Übertragung Ermächti- gungen in HH-Folgejahre
564200000	Beiträge zu Wirtschaftsverbänden, Berufsvertretungen und Vereinen	18.600,00	0,00	18.600,00	18.664,48	-64,48	18.789,99	0,00 0,00
564300000	Sonstige Beiträge	500,00	0,00	500,00	187,48	312,52	187,48	0,00 0,00
565110000	Gewerbliche Schutzrechte und ähnliche Rechte und Werte	0,00	0,00	0,00	0,00	0,00	13,00	0,00 0,00
565120000	Grundstücken und Gebäuden - unbebaut	0,00	0,00	0,00	0,00	0,00	4,00	0,00 0,00
565121000	Grundstücken und Gebäuden - bebaut	0,00	0,00	0,00	0,00	0,00	2.891,12	0,00 0,00
565124000	Fahrzeuge, Maschinen und techn. Anlagen > als 1.000€	0,00	0,00	0,00	0,00	0,00	1,00	0,00 0,00
565125000	Betriebs- und Geschäftsausstattung > als 1.000€	0,00	0,00	0,00	2,00	-2,00	2.178,11	0,00 0,00
565127000	Betriebs- und Geschäftsausstattung < als 1.000€	0,00	0,00	0,00	2,00	-2,00	29,00	0,00 0,00
565510000	Einzelwertberichtigung	1.000,00	0,00	1.000,00	411,95	588,05	750,04	0,00 0,00
568130000	Grundsteuer B bei Identität von Steuerschuldner und Steuergläubiger	400,00	0,00	400,00	317,83	82,17	317,83	0,00 0,00
568200000	Kraftfahrzeugsteuer	900,00	0,00	900,00	692,00	208,00	933,00	0,00 0,00
569300000	Repräsentationen	0,00	0,00	0,00	12,30	-12,30	0,00	0,00 0,00
569900000	Sonstige	200,00	0,00	200,00	1.485,93	-1.285,93	8.762,29	0,00 0,00
569910000	Spenden	0,00	0,00	0,00	879,34	-879,34	736,95	0,00 0,00
<b>19</b>	<b>Summe der Aufwendungen (Summe Nr. 11 bis 18)</b>	<b>2.719.900,00</b>	<b>0,00</b>	<b>2.719.900,00</b>	<b>2.530.863,58</b>	<b>189.036,42</b>	<b>2.515.879,98</b>	<b>0,00 0,00</b>
<b>20</b>	<b>Jahresergebnis des Teilhaushaltes vor Verrechnung der Internen Leistungsbeziehungen und vor Veränderung der Rücklagen</b>	<b>-1.893.100,00</b>	<b>0,00</b>	<b>-1.893.100,00</b>	<b>-1.715.816,32</b>	<b>-177.283,68</b>	<b>-1.757.289,20</b>	<b>0,00 0,00</b>
21	+ Erträge aus internen Leistungsbeziehungen	36.000,00	0,00	36.000,00	35.000,00	1.000,00	36.000,00	0,00 0,00
481110000	Innere Verrechnung - Nutzung Otto Ibs	36.000,00	0,00	36.000,00	35.000,00	1.000,00	36.000,00	0,00 0,00
22	- Aufwendungen aus internen Leistungsbeziehungen	103.900,00	0,00	103.900,00	50.571,19	53.328,81	8.422,44	0,00 0,00
581100000	Innere Verrechnung - Bauhofleistungen	103.900,00	0,00	103.900,00	50.571,19	53.328,81	8.422,44	0,00 0,00
<b>23</b>	<b>Jahresergebnis des Teilhaushaltes nach Verrechnung der Internen Leistungsbeziehungen und vor Veränderung der Rücklagen</b>	<b>-1.961.000,00</b>	<b>0,00</b>	<b>-1.961.000,00</b>	<b>-1.731.387,51</b>	<b>-229.612,49</b>	<b>-1.729.711,64</b>	<b>0,00 0,00</b>

Jahresabschluss Stadt Hagenow 2019

Teilfinanzrechnung Produktbereich 2 Finanzen, Allgemeine Verwaltung und Bürgerservice								
Stadt Hagenow								
Nr.	Bezeichnung	Ermächti- gungen 2019	Übertragene Ermächti- gungen aus HH-Vorjahren	Gesamt- ermächti- gungen 2019	Ergebnis 2019	Abweichung 2019	Ergebnis 2018	Übertragung Ermächti- gungen in HH-Folgejahre
1	+ Steuern und ähnliche Abgaben	0,00	0,00	0,00	0,00	0,00	0,00	0,00
2	+ Zuwendungen, allgemeine Umlagen und sonstige Transfereinzahlungen	39.300,00	0,00	39.300,00	15.601,52	23.698,48	8.927,40	0,00
3	+ Einzahlungen der sozialen Sicherung	0,00	0,00	0,00	0,00	0,00	0,00	0,00
4	+ Öffentlich-rechtliche Leistungsentgelte	128.000,00	0,00	128.000,00	115.149,18	12.850,82	102.566,55	0,00
5	+ Privatrechtliche Leistungsentgelte	21.800,00	0,00	21.800,00	19.117,04	2.682,96	26.051,57	0,00
6	+ Kostenerstattungen und Kostenumlagen	18.800,00	0,00	18.800,00	17.800,93	999,07	31.800,51	0,00
7	+ Zinseinzahlungen und sonstige Finanzeinzahlungen	0,00	0,00	0,00	3,00	-3,00	9,00	0,00
8	+ Sonstige laufende Einzahlungen	545.100,00	0,00	545.100,00	535.841,81	9.258,19	479.901,56	0,00
<b>9</b>	<b>Summe der laufenden Einzahlungen</b>	<b>753.000,00</b>	<b>0,00</b>	<b>753.000,00</b>	<b>703.513,48</b>	<b>49.486,52</b>	<b>649.256,59</b>	<b>0,00</b>
10	- Personalauszahlungen	1.560.400,00	0,00	1.560.400,00	1.451.464,81	108.935,19	1.452.644,94	0,00
11	- Versorgungsauszahlungen	0,00	0,00	0,00	0,00	0,00	0,00	0,00
12	- Auszahlungen für Sach- und Dienstleistungen	442.900,00	0,00	442.900,00	387.976,44	54.923,56	282.614,16	0,00
13	- Zuwendungen, Umlagen und sonstige Transferauszahlungen	11.300,00	0,00	11.300,00	9.999,99	1.300,01	32.233,74	0,00
14	- Auszahlungen der sozialen Sicherung	0,00	0,00	0,00	0,00	0,00	0,00	0,00
15	- Zinsauszahlungen und sonstige Finanzauszahlungen	0,00	0,00	0,00	0,00	0,00	0,02	0,00
16	- Sonstige laufende Auszahlungen	457.300,00	0,00	457.300,00	414.797,94	42.502,06	381.265,50	0,00
<b>17</b>	<b>Summe der laufenden Auszahlungen</b>	<b>2.471.900,00</b>	<b>0,00</b>	<b>2.471.900,00</b>	<b>2.264.239,18</b>	<b>207.660,82</b>	<b>2.148.758,36</b>	<b>0,00</b>
<b>18</b>	<b>Jahresbezogener Saldo der laufenden Ein- u. Auszahlungen vor planmäßiger Tilgung</b>	<b>-1.718.900,00</b>	<b>0,00</b>	<b>-1.718.900,00</b>	<b>-1.560.725,70</b>	<b>-158.174,30</b>	<b>-1.499.501,77</b>	<b>0,00</b>
<b>18.1</b>	<b>Saldo der Ein- und Auszahlungen aus Internen Leistungsbeziehungen</b>	<b>-67.900,00</b>	<b>0,00</b>	<b>-67.900,00</b>	<b>-15.571,19</b>	<b>-52.328,81</b>	<b>27.577,56</b>	<b>0,00</b>
<b>18.2</b>	<b>Jahresbezogener Saldo der laufenden Ein- u. Auszahlungen vor planmäßiger Tilgung nach Verrechnung der Internen Leistungsbeziehungen</b>	<b>-1.786.800,00</b>	<b>0,00</b>	<b>-1.786.800,00</b>	<b>-1.576.296,89</b>	<b>-210.503,11</b>	<b>-1.471.924,21</b>	<b>0,00</b>
19	+ Einzahlungen aus Investitionszuwendungen	0,00	121.857,73	121.857,73	64.560,18	-64.560,18	59.063,52	121.857,73
681420000	vom Land	0,00	121.857,73	121.857,73	59.195,17	-59.195,17	45.142,27	121.857,73
681430000	von Gemeinden und Gemeindeverbänden	0,00	0,00	0,00	5.365,01	-5.365,01	10.564,25	0,00
681590000	vom sonstigen privaten Bereich	0,00	0,00	0,00	0,00	0,00	3.357,00	0,00
20	+ Einzahlungen aus Beiträgen und ähnlichen Entgelten	0,00	0,00	0,00	0,00	0,00	0,00	0,00
21	+ Einzahlungen aus Anlagevermögen	0,00	0,00	0,00	2.389,37	-2.389,37	0,00	0,00
685610000	Einzahlungen für Fahrzeuge, Maschinen, techn. Anlagen > 1.000€	0,00	0,00	0,00	2.389,37	-2.389,37	0,00	0,00
22	+ Einzahlungen aus sonstigen Ausleihungen und Kreditgewährungen	0,00	0,00	0,00	0,00	0,00	0,00	0,00
23	+ Sonstige Investitionseinzahlungen	0,00	0,00	0,00	0,00	0,00	0,00	0,00
<b>24</b>	<b>Summe der Einzahlungen aus Investitionstätigkeit</b>	<b>0,00</b>	<b>121.857,73</b>	<b>121.857,73</b>	<b>66.949,55</b>	<b>-66.949,55</b>	<b>59.063,52</b>	<b>121.857,73</b>
25	- Auszahlungen für Anlagevermögen	118.100,00	258.588,73	376.688,73	281.204,66	-163.104,66	309.475,66	258.588,73
								94.504,99

Jahresabschluss Stadt Hagenow 2019

Teilfinanzrechnung Produktbereich 2 Finanzen, Allgemeine Verwaltung und Bürgerservice								
Stadt Hagenow								
Nr.	Bezeichnung	Ermächti- gungen 2019	Übertragene Ermächti- gungen aus HH-Vorjahren	Gesamt- ermächti- gungen 2019	Ergebnis 2019	Abweichung 2019	Ergebnis 2018	Übertragung Ermächti- gungen in HH-Folgejahre
781900000	an Sonstige	40.000,00	125.000,00	165.000,00	118.886,99	-78.886,99	83.101,06	125.000,00 46.113,01
784100000	Auszahlungen für Konzessionen, Lizenzen und andere Schutzrechte	10.600,00	0,00	10.600,00	15.645,89	-5.045,89	518,78	0,00 0,00
785110000	Ausz. für den Erwerb unbebauter Grundstücke und grundstücksgleicher Rechte	1.500,00	0,00	1.500,00	0,00	1.500,00	0,00	0,00 0,00
785220000	Ausz. für Baumaßnahmen (Herstellungskosten)	0,00	0,00	0,00	113.004,35	-113.004,35	96.173,07	0,00 0,00
785320000	Ausz. für Baumaßnahmen (Herstellungskosten)	35.000,00	0,00	35.000,00	1.056,05	33.943,95	0,00	0,00 33.943,95
785420000	Ausz. für Baumaßnahmen (Herstellungskosten)	1.500,00	0,00	1.500,00	0,00	1.500,00	0,00	0,00 0,00
785610000	Ausz. für Fahrzeuge, Maschinen, techn. Anlagen > 1.000€	0,00	0,00	0,00	0,00	0,00	47.566,05	0,00 0,00
785710000	Auszahlungen für bewegliche Sachen des Anlagevermögens > 1.000€	8.300,00	133.588,73	141.888,73	9.975,11	-1.675,11	53.545,80	133.588,73 14.448,03
785720000	Auszahlungen für bewegliche Sachen des Anlagevermögens < 1.000€	21.200,00	0,00	21.200,00	22.636,27	-1.436,27	28.570,90	0,00 0,00
26	- Auszahlungen für sonstige Ausleihungen und Kreditgewährungen	0,00	0,00	0,00	0,00	0,00	0,00	0,00 0,00
27	- Sonstige Investitionsauszahlungen	0,00	0,00	0,00	0,00	0,00	0,00	0,00 0,00
<b>28</b>	<b>Summe der Auszahlungen aus Investitionstätigkeit</b>	<b>118.100,00</b>	<b>258.588,73</b>	<b>376.688,73</b>	<b>281.204,66</b>	<b>-163.104,66</b>	<b>309.475,66</b>	<b>258.588,73</b> <b>94.504,99</b>
<b>29</b>	<b>Saldo der Ein- und Auszahlungen aus Investitionstätigkeit</b>	<b>-118.100,00</b>	<b>-136.731,00</b>	<b>-254.831,00</b>	<b>-214.255,11</b>	<b>96.155,11</b>	<b>-250.412,14</b>	<b>-136.731,00</b> <b>-94.504,99</b>
<b>30</b>	<b>Finanzmittelüberschuss/Finanzmittelfehl- betrag des Teilhaushaltes</b>	<b>-1.904.900,00</b>	<b>-136.731,00</b>	<b>-2.041.631,00</b>	<b>-1.790.552,00</b>	<b>-114.348,00</b>	<b>-1.722.336,35</b>	<b>-136.731,00</b> <b>-94.504,99</b>

Jahresabschluss Stadt Hagenow 2019

<b>Produkt 11402 Sonstige zentrale Dienste, EDV (Tul)</b>		
Stadt Hagenow		
<b>Produktbereich</b>	11	Innere Verwaltung
<b>Produktgruppe</b>	114	Zentrale Dienste
<b>Produkt</b>	11402	Sonstige zentrale Dienste, EDV (Tul)
<b>Prod.-verantwortung</b> Herr Behrens, Teamleiter		
<b>Produktbeschreibung</b> Dieses Produkt umfasst die Aktivitäten zur Sicherung und Fortentwicklung der Organisation, Planung, der Einrichtung und des Betriebes der EDV und Telekommunikationseinrichtung zur Sicherstellung des Datenschutzes und der Rechte aus dem Informationsfreiheitsgesetz. Weiterhin beinhaltet dieses Produkt das Servicecenter (u. a. die Herausgabe von diversen Anträgen), Beschaffung und Bereitstellung von Büromaterialien und Büroinventar sowie die Verwaltungsbücherei. Die Inventarverwaltung wird ebenfalls in diesem Produkt wahrgenommen. Gegenstand ist weiterhin die Sicherstellung des Versicherungsschutzes hinsichtlich von Personenrisiken.		
<b>Auftragsgrundlage</b> Hauptsatzung, Datenschutzgesetz, Vergabe- und Vertragsordnung für Leistungen (VOL), Einheitliche Vertragsbedingungen für die Informationstechnik (EVB-IT) Versicherungsvorschriften		
<b>Art der Aufgabe</b> Pflichtaufgabe		
<b>Produktart</b> extern, intern		
<b>Zielgruppe</b> Alle Beschäftigten der Stadt Hagenow, Bürger		
<b>Ziele</b> Schaffen von Voraussetzungen für einen wirtschaftlichen und dienstleistungsorientierten Verwaltungsablauf		
<b>Leistungen</b> 114020101 Technikunterstützte Informationsverarbeitung 114020102 Rathaus 114020103 Servicecenter und Bürgerbüro 114020104 sonstige zentrale Dienste		

Jahresabschluss Stadt Hagenow 2019

Teilergebnisrechnung Produkt 11402 Sonstige zentrale Dienste, EDV (Tul)								
Stadt Hagenow								
Nr.	Bezeichnung	Ermächti- gungen 2019	Übertragene Ermächti- gungen aus HH-Vorjahren	Gesamt- ermächti- gungen 2019	Ergebnis 2019	Abweichung 2019	Ergebnis 2018	Übertragung Ermächti- gungen in HH-Folgejahre
01	+ Steuern und ähnliche Abgaben	0,00	0,00	0,00	0,00	0,00	0,00	0,00
02	+ Zuwendungen, allgemeine Umlagen und sonstige Transfererträge	41.100,00	0,00	41.100,00	41.125,05	-25,05	41.481,04	0,00
415100000	Sonderposten aus Zuwendungen	41.100,00	0,00	41.100,00	41.125,05	-25,05	41.481,04	0,00
03	+ Erträge der sozialen Sicherung	0,00	0,00	0,00	0,00	0,00	0,00	0,00
04	+ Öffentlich-rechtliche Leistungsentgelte	38.200,00	0,00	38.200,00	36.110,00	2.090,00	36.000,00	0,00
431900000	Sonstige	200,00	0,00	200,00	110,00	90,00	0,00	0,00
432900000	Sonstige	38.000,00	0,00	38.000,00	36.000,00	2.000,00	36.000,00	0,00
05	+ Privatrechtliche Leistungsentgelte	11.100,00	0,00	11.100,00	7.054,05	4.045,95	14.236,19	0,00
441100000	Mieten und Pachten, Erbbauzinsen	11.000,00	0,00	11.000,00	7.054,05	3.945,95	14.236,19	0,00
441900000	Sonstige	100,00	0,00	100,00	0,00	100,00	0,00	0,00
06	+ Kostenerstattungen und Kostenumlagen	5.200,00	0,00	5.200,00	4.848,00	352,00	4.848,00	0,00
442430000	von Gemeinden und Gemeindeverbänden	5.200,00	0,00	5.200,00	4.848,00	352,00	4.848,00	0,00
07	+ Andere aktivierte Eigenleistungen	0,00	0,00	0,00	0,00	0,00	0,00	0,00
08	+ Zinserträge und sonstige Finanzerträge	0,00	0,00	0,00	0,00	0,00	0,00	0,00
09	+ Sonstige Erträge	400,00	0,00	400,00	8.460,93	-8.060,93	858,85	0,00
461130000	Fahrzeuge, Maschinen und techn. Anlagen > als 1.000€	0,00	0,00	0,00	2.387,37	-2.387,37	0,00	0,00
462700000	Versicherungserstattungen	0,00	0,00	0,00	1.731,57	-1.731,57	731,67	0,00
462900000	Sonstige	400,00	0,00	400,00	0,00	400,00	15,00	0,00
462900002	Erstattung Abwasser	0,00	0,00	0,00	1.270,18	-1.270,18	3,18	0,00
462900004	Erstattung Gas	0,00	0,00	0,00	2.274,92	-2.274,92	0,00	0,00
462900006	Erstattung Wasser	0,00	0,00	0,00	796,89	-796,89	0,00	0,00
464100000	Sonstige Steuererstattungen	0,00	0,00	0,00	0,00	0,00	102,00	0,00
466190000	Sonstige	0,00	0,00	0,00	0,00	0,00	4,00	0,00
466210000	bei immateriellen Vermögens- und Vermögensgegenständen des Sachanlagevermögens	0,00	0,00	0,00	0,00	0,00	3,00	0,00
<b>10</b>	<b>Summe der Erträge (Summe Nr. 1 bis 9)</b>	<b>96.000,00</b>	<b>0,00</b>	<b>96.000,00</b>	<b>97.598,03</b>	<b>-1.598,03</b>	<b>97.424,08</b>	<b>0,00</b>
11	- Personalaufwendungen	282.400,00	0,00	282.400,00	250.263,91	32.136,09	278.747,93	0,00
502210000	Dienstbezüge	223.200,00	0,00	223.200,00	197.978,27	25.221,73	221.532,19	0,00
502220000	Leistungszulagen	3.800,00	0,00	3.800,00	3.709,64	90,36	3.954,04	0,00
503200000	Arbeitnehmer	8.400,00	0,00	8.400,00	7.123,46	1.276,54	8.004,30	0,00
504200000	Arbeitnehmer	46.200,00	0,00	46.200,00	40.874,80	5.325,20	44.706,06	0,00
506290000	Sonstige	0,00	0,00	0,00	95,76	-95,76	95,76	0,00
509000000	Pauschalierte Lohnsteuer (auch Zahlungen über Knappschaft)	800,00	0,00	800,00	481,98	318,02	455,58	0,00
12	- Versorgungsaufwendungen	0,00	0,00	0,00	0,00	0,00	0,00	0,00

Jahresabschluss Stadt Hagenow 2019

Teilergebnisrechnung Produkt 11402 Sonstige zentrale Dienste, EDV (Tul)								
Stadt Hagenow								
Nr.	Bezeichnung	Ermächti- gungen 2019	Übertragene Ermächti- gungen aus HH-Vorjahren	Gesamt- ermächti- gungen 2019	Ergebnis 2019	Abweichung 2019	Ergebnis 2018	Übertragung Ermächti- gungen in HH-Folgejahre
13	- Aufwendungen für Sach- und Dienstleistungen	185.300,00	0,00	185.300,00	164.663,10	20.636,90	109.883,24	0,00 0,00
522100000	Abfall	3.500,00	0,00	3.500,00	1.978,33	1.521,67	1.621,77	0,00 0,00
522200000	Abwasser	5.200,00	0,00	5.200,00	5.291,00	-91,00	5.291,28	0,00 0,00
522400000	Gas	22.000,00	0,00	22.000,00	24.178,00	-2.178,00	21.483,09	0,00 0,00
522600000	Strom	19.000,00	0,00	19.000,00	21.313,78	-2.313,78	19.573,10	0,00 0,00
522700000	Wasser	1.800,00	0,00	1.800,00	1.749,00	51,00	1.744,92	0,00 0,00
523120000	Unterhaltung Außenanlagen	100,00	0,00	100,00	3.465,74	-3.365,74	1.263,24	0,00 0,00
523130000	Unterhaltung Gebäude	100.000,00	0,00	100.000,00	83.685,73	16.314,27	22.850,53	0,00 0,00
523230000	Bewirtschaftung Gebäude einschl. Bestandteile, die dem Gebäude zuzurechnen sind	7.500,00	0,00	7.500,00	3.296,96	4.203,04	3.858,38	0,00 0,00
523490000	Unterhaltung Sonstige	0,00	0,00	0,00	590,00	-590,00	0,00	0,00 0,00
523510000	Wartungs- und Instandsetzungskosten	5.000,00	0,00	5.000,00	3.223,44	1.776,56	4.307,11	0,00 0,00
523520000	Betriebs- und Schmierstoffe	4.800,00	0,00	4.800,00	4.607,30	192,70	4.726,84	0,00 0,00
523700000	Unterhaltung der Betriebs- und Geschäftsausstattung	3.500,00	0,00	3.500,00	52,02	3.447,98	15.084,46	0,00 0,00
523800000	Geringwertige Geräte, Ausstattungs-, Ausrüstungs- u. sonst. Gebrauchsgegenstände	5.700,00	0,00	5.700,00	2.078,62	3.621,38	831,58	0,00 0,00
524400000	Laborbedarf, Werkstättenbedarf, Lebensmittel, Arzneimittel, Verbandstoffe, u.a.	0,00	0,00	0,00	20,50	-20,50	132,05	0,00 0,00
524900000	Sonstige Aufwendungen für Sachleistungen und Verbrauchsmittel	7.200,00	0,00	7.200,00	9.132,68	-1.932,68	7.114,89	0,00 0,00
14	- Abschreibungen	147.900,00	0,00	147.900,00	149.912,31	-2.012,31	154.027,88	0,00 0,00
532100000	Gewerbl. Schutzrechte und ähnl. Rechte und Werte sowie Lizenzen	20.200,00	0,00	20.200,00	20.656,89	-456,89	20.014,23	0,00 0,00
534700000	mit Verwaltungsgebäuden	83.500,00	0,00	83.500,00	83.482,63	17,37	83.482,62	0,00 0,00
538100000	Fahrzeuge	600,00	0,00	600,00	2.248,46	-1.648,46	2.789,47	0,00 0,00
538300000	Betriebsvorrichtungen	5.300,00	0,00	5.300,00	6.194,96	-894,96	5.551,92	0,00 0,00
538500000	Betriebs- und Geschäftsausstattung	38.300,00	0,00	38.300,00	37.329,37	970,63	42.189,64	0,00 0,00
15	- Zuwendungen, Umlagen und sonstige Transferaufwendungen	0,00	0,00	0,00	0,00	0,00	0,00	0,00 0,00
16	- Aufwendungen der sozialen Sicherung	0,00	0,00	0,00	0,00	0,00	0,00	0,00 0,00
17	- Zinsaufwendungen und sonstige Finanzaufwendungen	0,00	0,00	0,00	0,00	0,00	0,00	0,00 0,00
18	- Sonstige Aufwendungen	244.100,00	0,00	244.100,00	238.810,77	5.289,23	239.997,62	0,00 0,00
561500000	Aufwendungen für Dienst- und Schutzkleidung, persönliche Ausrüstungsgegenstände	200,00	0,00	200,00	0,00	200,00	0,00	0,00 0,00
562100000	Mieten, Pachten und Erbbauzinsen	16.100,00	0,00	16.100,00	16.439,39	-339,39	23.794,37	0,00 0,00
562200000	Leasing	3.800,00	0,00	3.800,00	4.468,68	-668,68	744,78	0,00 0,00
562430000	Unterhaltung Software, Updates	39.000,00	0,00	39.000,00	35.136,75	3.863,25	21.716,78	0,00 0,00
562440000	Unterhaltung Hardware	8.000,00	0,00	8.000,00	7.203,60	796,40	10.217,51	0,00 0,00

Jahresabschluss Stadt Hagenow 2019

Teilergebnisrechnung Produkt 11402 Sonstige zentrale Dienste, EDV (Tul)								
Stadt Hagenow								
Nr.	Bezeichnung	Ermächti- gungen 2019	Übertragene Ermächti- gungen aus HH-Vorjahren	Gesamt- ermächti- gungen 2019	Ergebnis 2019	Abweichung 2019	Ergebnis 2018	Übertragung Ermächti- gungen in HH-Folgejahre
562900000	Sonstige Aufwendungen für die Inanspruchnahme von Rechten und Diensten	22.000,00	0,00	22.000,00	14.554,88	7.445,12	26.931,99	0,00 0,00
563100000	Büromaterial	9.000,00	0,00	9.000,00	7.681,68	1.318,32	7.186,88	0,00 0,00
563210000	Bücher	9.500,00	0,00	9.500,00	9.073,18	426,82	11.092,37	0,00 0,00
563220000	Zeitschriften	1.400,00	0,00	1.400,00	1.167,58	232,42	1.118,38	0,00 0,00
563230000	Zeitungen	400,00	0,00	400,00	536,96	-136,96	405,46	0,00 0,00
563240000	Gesetz-, Verordnungs-, Amtsblätter	500,00	0,00	500,00	0,00	500,00	315,15	0,00 0,00
563310000	Porto	21.000,00	0,00	21.000,00	22.510,16	-1.510,16	22.572,37	0,00 0,00
563340000	Versandkosten Paketdienste	0,00	0,00	0,00	0,00	0,00	20,11	0,00 0,00
563400000	Telefon, Datenübertragungskosten	9.500,00	0,00	9.500,00	9.384,20	115,80	0,00	0,00 0,00
563410000	Fernmeldegebühren	0,00	0,00	0,00	0,00	0,00	5.803,47	0,00 0,00
563420000	Datenübertragungsgebühren	0,00	0,00	0,00	0,00	0,00	2.484,91	0,00 0,00
563460000	Rundfunk- und Fernsehgebühren	600,00	0,00	600,00	559,92	40,08	559,92	0,00 0,00
563800000	Transportkosten	0,00	0,00	0,00	0,00	0,00	416,50	0,00 0,00
564110000	Gebäudeversicherungen	2.300,00	0,00	2.300,00	3.574,84	-1.274,84	2.650,07	0,00 0,00
564140000	Unfallversicherungen	70.000,00	0,00	70.000,00	71.238,71	-1.238,71	69.439,64	0,00 0,00
564160000	Umlagen an Schadensausgleichskassen	12.000,00	0,00	12.000,00	15.214,05	-3.214,05	12.376,96	0,00 0,00
564190000	Sonstige Versicherungen	1.700,00	0,00	1.700,00	1.671,11	28,89	2.509,43	0,00 0,00
564200000	Beiträge zu Wirtschaftsverbänden, Berufsvertretungen und Vereinen	16.100,00	0,00	16.100,00	16.224,74	-124,74	15.954,34	0,00 0,00
564300000	Sonstige Beiträge	100,00	0,00	100,00	12,50	87,50	12,50	0,00 0,00
565110000	Gewerbliche Schutzrechte und ähnliche Rechte und Werte	0,00	0,00	0,00	0,00	0,00	13,00	0,00 0,00
565121000	Grundstücken und Gebäuden - bebaut	0,00	0,00	0,00	0,00	0,00	1,00	0,00 0,00
565124000	Fahrzeuge, Maschinen und techn. Anlagen > als 1.000€	0,00	0,00	0,00	0,00	0,00	1,00	0,00 0,00
565125000	Betriebs- und Geschäftsausstattung > als 1.000€	0,00	0,00	0,00	0,00	0,00	703,73	0,00 0,00
565127000	Betriebs- und Geschäftsausstattung < als 1.000€	0,00	0,00	0,00	0,00	0,00	22,00	0,00 0,00
568200000	Kraftfahrzeugsteuer	900,00	0,00	900,00	692,00	208,00	933,00	0,00 0,00
569900000	Sonstige	0,00	0,00	0,00	1.465,84	-1.465,84	0,00	0,00 0,00
<b>19</b>	<b>Summe der Aufwendungen (Summe Nr. 11 bis 18)</b>	<b>859.700,00</b>	<b>0,00</b>	<b>859.700,00</b>	<b>803.650,09</b>	<b>56.049,91</b>	<b>782.656,67</b>	<b>0,00 0,00</b>
<b>20</b>	<b>Jahresergebnis des Teilhaushaltes vor Verrechnung der internen Leistungsbeziehungen und vor Veränderung der Rücklagen</b>	<b>-763.700,00</b>	<b>0,00</b>	<b>-763.700,00</b>	<b>-706.052,06</b>	<b>-57.647,94</b>	<b>-685.232,59</b>	<b>0,00 0,00</b>
21	+ Erträge aus internen Leistungsbeziehungen	0,00	0,00	0,00	0,00	0,00	0,00	0,00 0,00
22	- Aufwendungen aus internen Leistungsbeziehungen	3.500,00	0,00	3.500,00	1.204,00	2.296,00	0,00	0,00 0,00
581100000	Innere Verrechnung - Bauhofleistungen	3.500,00	0,00	3.500,00	1.204,00	2.296,00	0,00	0,00 0,00



## Jahresabschluss Stadt Hagenow 2019

<b>Teilergebnisrechnung Produkt 11402 Sonstige zentrale Dienste, EDV (Tul)</b>								
Stadt Hagenow								
Nr.	Bezeichnung	Ermächti- gungen 2019	Übertragene Ermächti- gungen aus HH-Vorjahren	Gesamt- ermächti- gungen 2019	Ergebnis 2019	Abweichung 2019	Ergebnis 2018	Übertragung Ermächti- gungen in HH-Folgejahre
23	Jahresergebnis des Teilhaushaltes nach Verrechnung der Internen Leistungsbeziehungen und vor Veränderung der Rücklagen	-767.200,00	0,00	-767.200,00	-707.256,06	-59.943,94	-685.232,59	0,00 0,00

Jahresabschluss Stadt Hagenow 2019

Teilfinanzrechnung Produkt 11402 Sonstige zentrale Dienste, EDV (Tul)								
Stadt Hagenow								
Nr.	Bezeichnung	Ermächti- gungen 2019	Übertragene Ermächti- gungen aus HH-Vorjahren	Gesamt- ermächti- gungen 2019	Ergebnis 2019	Abweichung 2019	Ergebnis 2018	Übertragung Ermächti- gungen in HH-Folgejahre
1	+ Steuern und ähnliche Abgaben	0,00	0,00	0,00	0,00	0,00	0,00	0,00
2	+ Zuwendungen, allgemeine Umlagen und sonstige Transfereinzahlungen	0,00	0,00	0,00	0,00	0,00	0,00	0,00
3	+ Einzahlungen der sozialen Sicherung	0,00	0,00	0,00	0,00	0,00	0,00	0,00
4	+ Öffentlich-rechtliche Leistungsentgelte	38.200,00	0,00	38.200,00	36.110,00	2.090,00	39.865,94	0,00
5	+ Privatrechtliche Leistungsentgelte	11.100,00	0,00	11.100,00	10.009,03	1.090,97	15.146,29	0,00
6	+ Kostenerstattungen und Kostenumlagen	5.200,00	0,00	5.200,00	4.848,00	352,00	19.392,00	0,00
7	+ Zinseinzahlungen und sonstige Finanzeinzahlungen	0,00	0,00	0,00	0,00	0,00	0,00	0,00
8	+ Sonstige laufende Einzahlungen	400,00	0,00	400,00	1.498,55	-1.098,55	2.698,65	0,00
<b>9</b>	<b>Summe der laufenden Einzahlungen</b>	<b>54.900,00</b>	<b>0,00</b>	<b>54.900,00</b>	<b>52.465,58</b>	<b>2.434,42</b>	<b>77.102,88</b>	<b>0,00</b>
10	- Personalauszahlungen	282.400,00	0,00	282.400,00	252.288,64	30.111,36	278.812,68	0,00
11	- Versorgungsauszahlungen	0,00	0,00	0,00	0,00	0,00	0,00	0,00
12	- Auszahlungen für Sach- und Dienstleistungen	185.300,00	0,00	185.300,00	164.445,45	20.854,55	109.700,90	0,00
13	- Zuwendungen, Umlagen und sonstige Transferauszahlungen	0,00	0,00	0,00	0,00	0,00	0,00	0,00
14	- Auszahlungen der sozialen Sicherung	0,00	0,00	0,00	0,00	0,00	0,00	0,00
15	- Zinsauszahlungen und sonstige Finanzauszahlungen	0,00	0,00	0,00	0,00	0,00	0,00	0,00
16	- Sonstige laufende Auszahlungen	244.100,00	0,00	244.100,00	236.384,76	7.715,24	238.862,84	0,00
<b>17</b>	<b>Summe der laufenden Auszahlungen</b>	<b>711.800,00</b>	<b>0,00</b>	<b>711.800,00</b>	<b>653.118,85</b>	<b>58.681,15</b>	<b>627.376,42</b>	<b>0,00</b>
<b>18</b>	<b>Jahresbezogener Saldo der laufenden Ein- u. Auszahlungen vor planmäßiger Tilgung</b>	<b>-656.900,00</b>	<b>0,00</b>	<b>-656.900,00</b>	<b>-600.653,27</b>	<b>-56.246,73</b>	<b>-550.273,54</b>	<b>0,00</b>
<b>18.1</b>	<b>Saldo der Ein- und Auszahlungen aus Internen Leistungsbeziehungen</b>	<b>-3.500,00</b>	<b>0,00</b>	<b>-3.500,00</b>	<b>-1.204,00</b>	<b>-2.296,00</b>	<b>0,00</b>	<b>0,00</b>
<b>18.2</b>	<b>Jahresbezogener Saldo der laufenden Ein- u. Auszahlungen vor planmäßiger Tilgung nach Verrechnung der Internen Leistungsbeziehungen</b>	<b>-660.400,00</b>	<b>0,00</b>	<b>-660.400,00</b>	<b>-601.857,27</b>	<b>-58.542,73</b>	<b>-550.273,54</b>	<b>0,00</b>
19	+ Einzahlungen aus Investitionszuwendungen	0,00	0,00	0,00	0,00	0,00	357,00	0,00
681590000	vom sonstigen privaten Bereich	0,00	0,00	0,00	0,00	0,00	357,00	0,00
20	+ Einzahlungen aus Beiträgen und ähnlichen Entgelten	0,00	0,00	0,00	0,00	0,00	0,00	0,00
21	+ Einzahlungen aus Anlagevermögen	0,00	0,00	0,00	2.389,37	-2.389,37	0,00	0,00
685610000	Einzahlungen für Fahrzeuge, Maschinen, techn. Anlagen > 1.000€	0,00	0,00	0,00	2.389,37	-2.389,37	0,00	0,00
22	+ Einzahlungen aus sonstigen Ausleihungen und Kreditgewährungen	0,00	0,00	0,00	0,00	0,00	0,00	0,00
23	+ Sonstige Investitionseinzahlungen	0,00	0,00	0,00	0,00	0,00	0,00	0,00
<b>24</b>	<b>Summe der Einzahlungen aus Investitionstätigkeit</b>	<b>0,00</b>	<b>0,00</b>	<b>0,00</b>	<b>2.389,37</b>	<b>-2.389,37</b>	<b>357,00</b>	<b>0,00</b>
25	- Auszahlungen für Anlagevermögen	24.700,00	0,00	24.700,00	27.658,48	-2.958,48	97.896,25	0,00
784100000	Auszahlungen für Konzessionen, Lizenzen und andere Schutzrechte	10.600,00	0,00	10.600,00	15.645,89	-5.045,89	518,78	0,00

Jahresabschluss Stadt Hagenow 2019

Teilfinanzrechnung Produkt 11402 Sonstige zentrale Dienste, EDV (Tul)								
Stadt Hagenow								
Nr.	Bezeichnung	Ermächti- gungen 2019	Übertragene Ermächti- gungen aus HH-Vorjahren	Gesamt- ermächti- gungen 2019	Ergebnis 2019	Abweichung 2019	Ergebnis 2018	Übertragung Ermächti- gungen in HH-Folgejahre
785610000	Ausz. für Fahrzeuge,Maschinen,techn.Anlagen > 1.000€	0,00	0,00	0,00	0,00	0,00	27.728,74	0,00 0,00
785710000	Auszahlungen für bewegliche Sachen des Anlagevermögens > 1.000€	3.000,00	0,00	3.000,00	0,00	3.000,00	49.937,31	0,00 0,00
785720000	Auszahlungen für bewegliche Sachen des Anlagevermögens < 1.000€	11.100,00	0,00	11.100,00	12.012,59	-912,59	19.711,42	0,00 0,00
26	- Auszahlungen für sonstige Ausleihungen und Kreditgewährungen	0,00	0,00	0,00	0,00	0,00	0,00	0,00 0,00
27	- Sonstige Investitionsauszahlungen	0,00	0,00	0,00	0,00	0,00	0,00	0,00 0,00
<b>28</b>	<b>Summe der Auszahlungen aus Investitionstätigkeit</b>	<b>24.700,00</b>	<b>0,00</b>	<b>24.700,00</b>	<b>27.658,48</b>	<b>-2.958,48</b>	<b>97.896,25</b>	<b>0,00 0,00</b>
<b>29</b>	<b>Saldo der Ein- und Auszahlungen aus Investitionstätigkeit</b>	<b>-24.700,00</b>	<b>0,00</b>	<b>-24.700,00</b>	<b>-25.269,11</b>	<b>569,11</b>	<b>-97.539,25</b>	<b>0,00 0,00</b>
<b>30</b>	<b>Finanzmittelüberschuss/Finanzmittelfehlb ertrag des Teilhaushaltes</b>	<b>-685.100,00</b>	<b>0,00</b>	<b>-685.100,00</b>	<b>-627.126,38</b>	<b>-57.973,62</b>	<b>-647.812,79</b>	<b>0,00 0,00</b>

## Jahresabschluss Stadt Hagenow 2019

<b>Produkt 11601 Finanzverwaltung</b>		
Stadt Hagenow		
<b>Produktbereich</b>	11	Innere Verwaltung
<b>Produktgruppe</b>	116	Finanzen
<b>Produkt</b>	11601	Finanzverwaltung
<b>Prod.-verantwortung</b> Frau Pszczolka, Leiterin der Stadtkasse		
<b>Produktbeschreibung</b>	<p>Hier sind die Aufgaben im Rahmen der Haushaltsplanung und -durchführung, Vermögens- und Schuldenverwaltung, der Geschäftsbuchführung, der Zahlungsabwicklung, der Abgaben und Steuererhebung und der Vollstreckung hinterlegt.</p> <p>Durch die Aufarbeitung und Bereitstellung der Finanzdaten werden Ressourcenplanung und Ressourcenverbrauch dargestellt, die Rechnungslegung dokumentiert und Informationen werden über die Vermögens- und Schuldenlage gegeben.</p> <p>Von der Finanzverwaltung werden die Grunddaten für den Jahresabschluss und dessen Prüfung erarbeitet.</p>	
<b>Auftragsgrundlage</b>	Bundes- und landesgesetzliche Regelungen, Kommunalabgabengesetz, Kommunalverfassung, Gemeindehaushaltsverordnung, Gemeindekassenverordnung, Haushaltssatzung, Finanzausgleichsgesetz, Abgabenordnung, Gewerbesteuerrecht, Grundsteuergesetz	
<b>Art der Aufgabe</b>	Pflichtaufgabe	
<b>Produktart</b>	extern, intern	
<b>Zielgruppe</b>	Verwaltungsführung, Behörden, Fachbereiche, Einwohner	
<b>Ziele</b>	<p>Strategische Steuerung durch Vermögens-, Liquiditäts- und Schuldenmanagement</p> <p>Gewährleistung einer ordnungsgemäßen Buchhaltung</p> <p>Schnellstmögliche Bereitstellung der Jahresabschlussunterlagen für die Prüfung des Rechnungsprüfungsausschusses</p> <p>Sach- und termingerechte Abgaben- und Steuererhebung</p> <p>Zeitnahe Beitreibung von öffentlich- rechtlichen Geldforderungen</p>	
<b>Leistungen</b>	<p>116010101 Haushaltsplanung und -durchführung, Jahresabschluss</p> <p>116010102 Geschäftsbuchführung</p> <p>116010103 Zahlungsabwicklung</p> <p>116010104 Kosten- und Leistungsrechnung</p> <p>116010105 Steuerbereich</p>	

Jahresabschluss Stadt Hagenow 2019

Teilergebnisrechnung Produkt 11601 Finanzverwaltung								
Stadt Hagenow								
Nr.	Bezeichnung	Ermächti- gungen 2019	Übertragene Ermächti- gungen aus HH-Vorjahren	Gesamt- ermächti- gungen 2019	Ergebnis 2019	Abweichung 2019	Ergebnis 2018	Übertragung Ermächti- gungen in HH-Folgejahre
01	+ Steuern und ähnliche Abgaben	0,00	0,00	0,00	0,00	0,00	0,00	0,00
02	+ Zuwendungen, allgemeine Umlagen und sonstige Transfererträge	0,00	0,00	0,00	0,00	0,00	0,00	0,00
03	+ Erträge der sozialen Sicherung	0,00	0,00	0,00	0,00	0,00	0,00	0,00
04	+ Öffentlich-rechtliche Leistungsentgelte	8.600,00	0,00	8.600,00	7.979,36	620,64	8.667,40	0,00
431900000	Sonstige	8.600,00	0,00	8.600,00	7.979,36	620,64	8.667,40	0,00
05	+ Privatrechtliche Leistungsentgelte	0,00	0,00	0,00	0,00	0,00	0,00	0,00
06	+ Kostenerstattungen und Kostenumlagen	2.000,00	0,00	2.000,00	777,25	1.222,75	201,90	0,00
442430000	von Gemeinden und Gemeindeverbänden	2.000,00	0,00	2.000,00	0,00	2.000,00	0,00	0,00
442450000	von Anstalten des öffentlichen Rechts	0,00	0,00	0,00	777,25	-777,25	201,90	0,00
07	+ Andere aktivierte Eigenleistungen	0,00	0,00	0,00	0,00	0,00	0,00	0,00
08	+ Zinserträge und sonstige Finanzerträge	0,00	0,00	0,00	0,00	0,00	0,00	0,00
09	+ Sonstige Erträge	1.700,00	0,00	1.700,00	1.221,43	478,57	1.814,19	0,00
462100000	Ordnungsrechtliche Erträge (Bußgelder, Verwarnungsgelder u.a.)	100,00	0,00	100,00	0,00	100,00	440,00	0,00
462200000	Säumniszuschläge, Mahngebühren, Zustellungsgebühren und u.a.	0,00	0,00	0,00	-140,00	140,00	-60,00	0,00
462900000	Sonstige	1.600,00	0,00	1.600,00	1.361,43	238,57	1.434,19	0,00
<b>10</b>	<b>Summe der Erträge (Summe Nr. 1 bis 9)</b>	<b>12.300,00</b>	<b>0,00</b>	<b>12.300,00</b>	<b>9.978,04</b>	<b>2.321,96</b>	<b>10.683,49</b>	<b>0,00</b>
11	- Personalaufwendungen	444.000,00	0,00	444.000,00	389.779,80	54.220,20	396.800,45	0,00
502210000	Dienstbezüge	354.000,00	0,00	354.000,00	310.148,40	43.851,60	316.659,40	0,00
502220000	Leistungszulagen	5.400,00	0,00	5.400,00	4.966,72	433,28	5.571,51	0,00
503200000	Arbeitnehmer	13.100,00	0,00	13.100,00	11.760,73	1.339,27	11.839,06	0,00
504200000	Arbeitnehmer	70.400,00	0,00	70.400,00	61.857,38	8.542,62	61.612,63	0,00
506290000	Sonstige	0,00	0,00	0,00	211,98	-211,98	322,32	0,00
509000000	Pauschalierte Lohnsteuer (auch Zahlungen über Knappschaft)	1.100,00	0,00	1.100,00	834,59	265,41	795,53	0,00
12	- Versorgungsaufwendungen	0,00	0,00	0,00	0,00	0,00	0,00	0,00
13	- Aufwendungen für Sach- und Dienstleistungen	4.300,00	0,00	4.300,00	1.711,19	2.588,81	3.480,07	0,00
523700000	Unterhaltung der Betriebs- und Geschäftsausstattung	3.000,00	0,00	3.000,00	0,00	3.000,00	357,00	0,00
524900000	Sonstige Aufwendungen für Sachleistungen und Verbrauchsmittel	800,00	0,00	800,00	597,76	202,24	289,17	0,00
525430000	an Gemeinden und Gemeindeverbände	500,00	0,00	500,00	1.113,43	-613,43	2.833,90	0,00
14	- Abschreibungen	0,00	0,00	0,00	0,00	0,00	0,00	0,00
15	- Zuwendungen, Umlagen und sonstige Transferaufwendungen	0,00	0,00	0,00	0,00	0,00	0,00	0,00
16	- Aufwendungen der sozialen Sicherung	0,00	0,00	0,00	0,00	0,00	0,00	0,00
17	- Zinsaufwendungen und sonstige Finanzaufwendungen	0,00	0,00	0,00	0,00	0,00	0,02	0,00
575112000	an Banken - Negativzinsen	0,00	0,00	0,00	0,00	0,00	0,02	0,00

Jahresabschluss Stadt Hagenow 2019

Teilergebnisrechnung Produkt 11601 Finanzverwaltung								
Stadt Hagenow								
Nr.	Bezeichnung	Ermächti- gungen 2019	Übertragene Ermächti- gungen aus HH-Vorjahren	Gesamt- ermächti- gungen 2019	Ergebnis 2019	Abweichung 2019	Ergebnis 2018	Übertragung Ermächti- gungen in HH-Folgejahre
18	- Sonstige Aufwendungen	20.100,00	0,00	20.100,00	12.381,23	7.718,77	12.337,02	0,00 0,00
562430000	Unterhaltung Software, Updates	100,00	0,00	100,00	30,68	69,32	30,68	0,00 0,00
562510000	Vergütungen einschließlich Reisekosten an Sachverständige	4.000,00	0,00	4.000,00	0,00	4.000,00	2.975,00	0,00 0,00
562530000	Gerichts-, Anwalts-, Notar-, Gerichtsvollzieherkosten usw.	2.500,00	0,00	2.500,00	2.495,05	4,95	1.641,40	0,00 0,00
562900000	Sonstige Aufwendungen für die Inanspruchnahme von Rechten und Diensten	8.000,00	0,00	8.000,00	3.581,63	4.418,37	3.730,00	0,00 0,00
563400000	Telefon, Datenübertragungskosten	1.800,00	0,00	1.800,00	1.965,65	-165,65	0,00	0,00 0,00
563420000	Datenübertragungsgebühren	0,00	0,00	0,00	0,00	0,00	1.596,62	0,00 0,00
563700000	Bankgebühren	2.500,00	0,00	2.500,00	3.876,18	-1.376,18	1.587,74	0,00 0,00
565510000	Einzelwertberichtigung	1.000,00	0,00	1.000,00	411,95	588,05	750,04	0,00 0,00
569900000	Sonstige	200,00	0,00	200,00	20,09	179,91	25,54	0,00 0,00
<b>19</b>	<b>Summe der Aufwendungen (Summe Nr. 11 bis 18)</b>	<b>468.400,00</b>	<b>0,00</b>	<b>468.400,00</b>	<b>403.872,22</b>	<b>64.527,78</b>	<b>412.617,56</b>	<b>0,00 0,00</b>
<b>20</b>	<b>Jahresergebnis des Teilhaushaltes vor Verrechnung der Internen Leistungsbeziehungen und vor Veränderung der Rücklagen</b>	<b>-456.100,00</b>	<b>0,00</b>	<b>-456.100,00</b>	<b>-393.894,18</b>	<b>-62.205,82</b>	<b>-401.934,07</b>	<b>0,00 0,00</b>
21	+ Erträge aus internen Leistungsbeziehungen	0,00	0,00	0,00	0,00	0,00	0,00	0,00 0,00
22	- Aufwendungen aus internen Leistungsbeziehungen	0,00	0,00	0,00	0,00	0,00	0,00	0,00 0,00
<b>23</b>	<b>Jahresergebnis des Teilhaushaltes nach Verrechnung der Internen Leistungsbeziehungen und vor Veränderung der Rücklagen</b>	<b>-456.100,00</b>	<b>0,00</b>	<b>-456.100,00</b>	<b>-393.894,18</b>	<b>-62.205,82</b>	<b>-401.934,07</b>	<b>0,00 0,00</b>

Jahresabschluss Stadt Hagenow 2019

Teilfinanzrechnung Produkt 11601 Finanzverwaltung								
Stadt Hagenow								
Nr.	Bezeichnung	Ermächti- gungen 2019	Übertragene Ermächti- gungen aus HH-Vorjahren	Gesamt- ermächti- gungen 2019	Ergebnis 2019	Abweichung 2019	Ergebnis 2018	Übertragung Ermächti- gungen in HH-Folgejahre
1	+ Steuern und ähnliche Abgaben	0,00	0,00	0,00	0,00	0,00	0,00	0,00
2	+ Zuwendungen, allgemeine Umlagen und sonstige Transfereinzahlungen	0,00	0,00	0,00	0,00	0,00	0,00	0,00
3	+ Einzahlungen der sozialen Sicherung	0,00	0,00	0,00	0,00	0,00	0,00	0,00
4	+ Öffentlich-rechtliche Leistungsentgelte	8.600,00	0,00	8.600,00	8.182,25	417,75	8.290,65	0,00
5	+ Privatrechtliche Leistungsentgelte	0,00	0,00	0,00	0,00	0,00	0,00	0,00
6	+ Kostenerstattungen und Kostenumlagen	2.000,00	0,00	2.000,00	979,15	1.020,85	0,00	0,00
7	+ Zinseinzahlungen und sonstige Finanzeinzahlungen	0,00	0,00	0,00	3,00	-3,00	9,00	0,00
8	+ Sonstige laufende Einzahlungen	1.700,00	0,00	1.700,00	1.502,52	197,48	1.289,95	0,00
<b>9</b>	<b>Summe der laufenden Einzahlungen</b>	<b>12.300,00</b>	<b>0,00</b>	<b>12.300,00</b>	<b>10.666,92</b>	<b>1.633,08</b>	<b>9.589,60</b>	<b>0,00</b>
10	- Personalauszahlungen	444.000,00	0,00	444.000,00	394.619,84	49.380,16	400.276,24	0,00
11	- Versorgungsauszahlungen	0,00	0,00	0,00	0,00	0,00	0,00	0,00
12	- Auszahlungen für Sach- und Dienstleistungen	4.300,00	0,00	4.300,00	1.711,19	2.588,81	3.480,07	0,00
13	- Zuwendungen, Umlagen und sonstige Transferauszahlungen	0,00	0,00	0,00	0,00	0,00	0,00	0,00
14	- Auszahlungen der sozialen Sicherung	0,00	0,00	0,00	0,00	0,00	0,00	0,00
15	- Zinsauszahlungen und sonstige Finanzauszahlungen	0,00	0,00	0,00	0,00	0,00	0,02	0,00
16	- Sonstige laufende Auszahlungen	19.100,00	0,00	19.100,00	12.028,88	7.071,12	11.557,57	0,00
<b>17</b>	<b>Summe der laufenden Auszahlungen</b>	<b>467.400,00</b>	<b>0,00</b>	<b>467.400,00</b>	<b>408.359,91</b>	<b>59.040,09</b>	<b>415.313,90</b>	<b>0,00</b>
<b>18</b>	<b>Jahresbezogener Saldo der laufenden Ein- u. Auszahlungen vor planmäßiger Tilgung</b>	<b>-455.100,00</b>	<b>0,00</b>	<b>-455.100,00</b>	<b>-397.692,99</b>	<b>-57.407,01</b>	<b>-405.724,30</b>	<b>0,00</b>
<b>18.1</b>	<b>Saldo der Ein- und Auszahlungen aus Internen Leistungsbeziehungen</b>	<b>0,00</b>	<b>0,00</b>	<b>0,00</b>	<b>0,00</b>	<b>0,00</b>	<b>0,00</b>	<b>0,00</b>
<b>18.2</b>	<b>Jahresbezogener Saldo der laufenden Ein- u. Auszahlungen vor planmäßiger Tilgung nach Verrechnung der Internen Leistungsbeziehungen</b>	<b>-455.100,00</b>	<b>0,00</b>	<b>-455.100,00</b>	<b>-397.692,99</b>	<b>-57.407,01</b>	<b>-405.724,30</b>	<b>0,00</b>
19	+ Einzahlungen aus Investitionszuwendungen	0,00	0,00	0,00	0,00	0,00	0,00	0,00
20	+ Einzahlungen aus Beiträgen und ähnlichen Entgelten	0,00	0,00	0,00	0,00	0,00	0,00	0,00
21	+ Einzahlungen aus Anlagevermögen	0,00	0,00	0,00	0,00	0,00	0,00	0,00
22	+ Einzahlungen aus sonstigen Ausleihungen und Kreditgewährungen	0,00	0,00	0,00	0,00	0,00	0,00	0,00
23	+ Sonstige Investitionseinzahlungen	0,00	0,00	0,00	0,00	0,00	0,00	0,00
<b>24</b>	<b>Summe der Einzahlungen aus Investitionstätigkeit</b>	<b>0,00</b>	<b>0,00</b>	<b>0,00</b>	<b>0,00</b>	<b>0,00</b>	<b>0,00</b>	<b>0,00</b>
25	- Auszahlungen für Anlagevermögen	0,00	0,00	0,00	0,00	0,00	0,00	0,00
26	- Auszahlungen für sonstige Ausleihungen und Kreditgewährungen	0,00	0,00	0,00	0,00	0,00	0,00	0,00
27	- Sonstige Investitionsauszahlungen	0,00	0,00	0,00	0,00	0,00	0,00	0,00
<b>28</b>	<b>Summe der Auszahlungen aus Investitionstätigkeit</b>	<b>0,00</b>	<b>0,00</b>	<b>0,00</b>	<b>0,00</b>	<b>0,00</b>	<b>0,00</b>	<b>0,00</b>
<b>29</b>	<b>Saldo der Ein- und Auszahlungen aus Investitionstätigkeit</b>	<b>0,00</b>	<b>0,00</b>	<b>0,00</b>	<b>0,00</b>	<b>0,00</b>	<b>0,00</b>	<b>0,00</b>

## Jahresabschluss Stadt Hagenow 2019

<b>Teilfinanzrechnung Produkt 11601 Finanzverwaltung</b>								
Stadt Hagenow								
Nr.	Bezeichnung	Ermächti- gungen 2019	Übertragene Ermächti- gungen aus HH-Vorjahren	Gesamt- ermächti- gungen 2019	Ergebnis 2019	Abweichung 2019	Ergebnis 2018	Übertragung Ermächti- gungen in HH-Folgejahre
<b>30</b>	<b>Finanzmittelüberschuss/Finanzmittelfehlbetrag des Teilhaushaltes</b>	<b>-455.100,00</b>	<b>0,00</b>	<b>-455.100,00</b>	<b>-397.692,99</b>	<b>-57.407,01</b>	<b>-405.724,30</b>	<b>0,00 0,00</b>



## Jahresabschluss Stadt Hagenow 2019

<b>Produkt 25201 Museum/ Synagoge</b>		
Stadt Hagenow		
<b>Produktbereich</b>	25	Wissenschaft, Museen, Zoologische Gärten, Botanische Gärten
<b>Produktgruppe</b>	252	Nichtwissenschaftliche Museen, Sammlungen
<b>Produkt</b>	25201	Museum/ Synagoge
<b>Prod.-verantwortung</b> Herr Gawlick, Leiter Museum/ Synagoge		
<b>Produktbeschreibung</b> Die Produktgruppe fasst die Aktivitäten Sammeln, Erforschen, Bewahren und Vermitteln der geschichtlichen Ereignisse und deren historischer Überreste zusammen. Schwerpunkt ist die Regionalgeschichte unter dem Aspekt der Alltagskultur der Griesen Gegend und der jüdischen Lebensweise. Wahrnehmung der übergemeindlichen Funktion zur Ausrichtung als Festspielstandort Mecklenburg - Vorpommern. Das Produkt beinhaltet die Entwicklung und Pflege des Standortes Hagenow im Bereich der Tourismusförderung sowie Standortwerbung.		
<b>Auftragsgrundlage</b> Bundes- und Landesgesetze, Beschlüsse der Stadtvertretung		
<b>Art der Aufgabe</b> freiwillige Aufgabe		
<b>Produktart</b> extern		
<b>Zielgruppe</b> Einwohner, Schulen und Jugendeinrichtungen, Besucher der Stadt, Unternehmer, Tourismusverbände		
<b>Ziele</b> Förderung und Sensibilisierung des Geschichtsbewusstseins Sicherstellung der sach- und artgerechten Lagerung der Sammlungen Präsentation des aktuellen künstlerischen Schaffens Öffentlichkeitsarbeit und Durchführung von Veranstaltungen mit hoher Beteiligung Förderung und Weiterentwicklung der touristischen Angebote Umfassende Erreichbarkeit für Touristen, Gäste und Kunden Ständige Verfügbarkeit von aktuellen Informationsmaterial		
<b>Leistungen</b> 252010101 Museum 252010102 Synagoge		

Jahresabschluss Stadt Hagenow 2019

Teilergebnisrechnung Produkt 25201 Museum/ Synagoge								
Stadt Hagenow								
Nr.	Bezeichnung	Ermächti- gungen 2019	Übertragene Ermächti- gungen aus HH-Vorjahren	Gesamt- ermächti- gungen 2019	Ergebnis 2019	Abweichung 2019	Ergebnis 2018	Übertragung Ermächti- gungen in HH-Folgejahre
01	+ Steuern und ähnliche Abgaben	0,00	0,00	0,00	0,00	0,00	0,00	0,00
02	+ Zuwendungen, allgemeine Umlagen und sonstige Transfererträge	52.200,00	0,00	52.200,00	35.475,47	16.724,53	50.884,18	0,00
414420000	vom Land	31.300,00	0,00	31.300,00	0,00	31.300,00	7.457,78	0,00
414470000	von rechtsfähigen kommunalen Stiftungen	0,00	0,00	0,00	0,00	0,00	8.000,00	0,00
414590000	vom sonstigen privaten Bereich	0,00	0,00	0,00	7.705,00	-7.705,00	0,00	0,00
415100000	Sonderposten aus Zuwendungen	20.900,00	0,00	20.900,00	22.187,83	-1.287,83	35.426,40	0,00
415130000	Ertrag aus der außerplanmäßigen Auflösung von Sonderposten	0,00	0,00	0,00	5.582,64	-5.582,64	0,00	0,00
03	+ Erträge der sozialen Sicherung	0,00	0,00	0,00	0,00	0,00	0,00	0,00
04	+ Öffentlich-rechtliche Leistungsentgelte	21.500,00	0,00	21.500,00	16.652,60	4.847,40	2.538,50	0,00
431900000	Sonstige	0,00	0,00	0,00	15,00	-15,00	0,00	0,00
432270000	Eintrittsgelder zu kulturellen oder sportlichen Veranstaltungen u. Einrichtungen	21.500,00	0,00	21.500,00	3.994,60	17.505,40	2.538,50	0,00
432271000	Erträge aus Kartenverkauf Veranstaltungen Synagoge	0,00	0,00	0,00	12.643,00	-12.643,00	0,00	0,00
05	+ Privatrechtliche Leistungsentgelte	5.000,00	0,00	5.000,00	3.383,50	1.616,50	4.933,00	0,00
441100000	Mieten und Pachten, Erbbauzinsen	0,00	0,00	0,00	60,00	-60,00	0,00	0,00
441900000	Sonstige	5.000,00	0,00	5.000,00	3.323,50	1.676,50	4.933,00	0,00
06	+ Kostenerstattungen und Kostenumlagen	0,00	0,00	0,00	0,00	0,00	1.000,00	0,00
442590000	vom sonstigen privaten Bereich	0,00	0,00	0,00	0,00	0,00	1.000,00	0,00
07	+ Andere aktivierte Eigenleistungen	0,00	0,00	0,00	0,00	0,00	0,00	0,00
08	+ Zinserträge und sonstige Finanzerträge	0,00	0,00	0,00	0,00	0,00	0,00	0,00
09	+ Sonstige Erträge	300,00	0,00	300,00	3.458,52	-3.158,52	915,53	0,00
462700000	Versicherungserstattungen	0,00	0,00	0,00	342,72	-342,72	0,00	0,00
462900000	Sonstige	300,00	0,00	300,00	1.020,10	-720,10	183,60	0,00
462900002	Erstattung Abwasser	0,00	0,00	0,00	5,95	-5,95	5,95	0,00
462900004	Erstattung Gas	0,00	0,00	0,00	2.089,75	-2.089,75	66,32	0,00
462900005	Erstattung Strom	0,00	0,00	0,00	0,00	0,00	598,66	0,00
466190000	Sonstige	0,00	0,00	0,00	0,00	0,00	61,00	0,00
<b>10</b>	<b>Summe der Erträge (Summe Nr. 1 bis 9)</b>	<b>79.000,00</b>	<b>0,00</b>	<b>79.000,00</b>	<b>58.970,09</b>	<b>20.029,91</b>	<b>60.271,21</b>	<b>0,00</b>
11	- Personalaufwendungen	299.300,00	0,00	299.300,00	301.912,65	-2.612,65	295.572,09	0,00
502210000	Dienstbezüge	238.100,00	0,00	238.100,00	239.959,43	-1.859,43	236.734,36	0,00
502220000	Leistungszulagen	4.200,00	0,00	4.200,00	4.588,54	-388,54	4.114,56	0,00
503200000	Arbeitnehmer	8.800,00	0,00	8.800,00	9.090,50	-290,50	8.604,23	0,00
504200000	Arbeitnehmer	47.400,00	0,00	47.400,00	47.685,18	-285,18	45.571,51	0,00
506290000	Sonstige	0,00	0,00	0,00	119,76	-119,76	119,76	0,00

Jahresabschluss Stadt Hagenow 2019

Teilergebnisrechnung Produkt 25201 Museum/ Synagoge								
Stadt Hagenow								
Nr.	Bezeichnung	Ermächti- gungen 2019	Übertragene Ermächti- gungen aus HH-Vorjahren	Gesamt- ermächti- gungen 2019	Ergebnis 2019	Abweichung 2019	Ergebnis 2018	Übertragung Ermächti- gungen in HH-Folgejahre
509000000	Pauschalierte Lohnsteuer (auch Zahlungen über Knappschaft)	800,00	0,00	800,00	469,24	330,76	427,67	0,00 0,00
12	- Versorgungsaufwendungen	0,00	0,00	0,00	0,00	0,00	0,00	0,00 0,00
13	- Aufwendungen für Sach- und Dienstleistungen	56.500,00	0,00	56.500,00	65.518,87	-9.018,87	94.947,29	0,00 0,00
522100000	Abfall	400,00	0,00	400,00	277,76	122,24	269,60	0,00 0,00
522200000	Abwasser	900,00	0,00	900,00	1.014,08	-114,08	880,16	0,00 0,00
522400000	Gas	9.500,00	0,00	9.500,00	9.647,00	-147,00	9.788,24	0,00 0,00
522600000	Strom	5.800,00	0,00	5.800,00	5.898,67	-98,67	5.173,58	0,00 0,00
522700000	Wasser	500,00	0,00	500,00	328,93	171,07	250,12	0,00 0,00
522900000	Sonstige	2.700,00	0,00	2.700,00	2.507,23	192,77	1.849,80	0,00 0,00
523120000	Unterhaltung Außenanlagen	500,00	0,00	500,00	4.841,66	-4.341,66	3.808,00	0,00 0,00
523130000	Unterhaltung Gebäude	27.000,00	0,00	27.000,00	34.359,55	-7.359,55	45.131,68	0,00 0,00
523230000	Bewirtschaftung Gebäude einschl. Bestandteile, die dem Gebäude zuzurechnen sind	2.500,00	0,00	2.500,00	2.721,25	-221,25	2.546,27	0,00 0,00
523700000	Unterhaltung der Betriebs- und Geschäftsausstattung	700,00	0,00	700,00	59,90	640,10	20.033,67	0,00 0,00
523800000	Geringwertige Geräte, Ausstattungs-, Ausrüstungs- u. sonst. Gebrauchsgegenstände	1.500,00	0,00	1.500,00	2.132,95	-632,95	119,73	0,00 0,00
524400000	Laborbedarf, Werkstättenbedarf, Lebensmittel, Arzneimittel, Verbandstoffe, u.a.	100,00	0,00	100,00	50,00	50,00	0,00	0,00 0,00
524700000	Erwerb von Kunstsammlungen,wissenschaftl. Sammlungen,Bibliotheken u.a. (bis 60€)	1.500,00	0,00	1.500,00	0,00	1.500,00	1.900,00	0,00 0,00
524900000	Sonstige Aufwendungen für Sachleistungen und Verbrauchsmittel	2.900,00	0,00	2.900,00	1.032,09	1.867,91	3.196,44	0,00 0,00
525590000	an den sonstigen privaten Bereich	0,00	0,00	0,00	647,80	-647,80	0,00	0,00 0,00
14	- Abschreibungen	40.100,00	0,00	40.100,00	46.739,58	-6.639,58	61.032,23	0,00 0,00
532100000	Gewerbl. Schutzrechte und ähnl. Rechte und Werte sowie Lizenzen	400,00	0,00	400,00	447,33	-47,33	489,09	0,00 0,00
534400000	mit Kulturanlagen	29.800,00	0,00	29.800,00	29.763,83	36,17	30.321,00	0,00 0,00
538300000	Betriebsvorrichtungen	0,00	0,00	0,00	302,56	-302,56	50,43	0,00 0,00
538500000	Betriebs- und Geschäftsausstattung	9.900,00	0,00	9.900,00	16.225,86	-6.325,86	30.171,71	0,00 0,00
15	- Zuwendungen, Umlagen und sonstige Transferaufwendungen	0,00	0,00	0,00	0,00	0,00	0,00	0,00 0,00
16	- Aufwendungen der sozialen Sicherung	0,00	0,00	0,00	0,00	0,00	0,00	0,00 0,00
17	- Zinsaufwendungen und sonstige Finanzaufwendungen	0,00	0,00	0,00	0,00	0,00	0,00	0,00 0,00
18	- Sonstige Aufwendungen	81.300,00	0,00	81.300,00	45.668,06	35.631,94	23.414,18	0,00 0,00
561200000	Aufwendungen für Aus- und Fortbildung, Umschulung	200,00	0,00	200,00	0,00	200,00	0,00	0,00 0,00
561310000	Fahrtkostenerstattung	500,00	0,00	500,00	145,50	354,50	664,18	0,00 0,00
562100000	Mieten, Pachten und Erbbauzinsen	1.300,00	0,00	1.300,00	1.189,12	110,88	0,00	0,00 0,00
562430000	Unterhaltung Software, Updates	1.100,00	0,00	1.100,00	850,85	249,15	659,59	0,00 0,00
562440000	Unterhaltung Hardware	100,00	0,00	100,00	475,99	-375,99	514,89	0,00 0,00

Jahresabschluss Stadt Hagenow 2019

Teilergebnisrechnung Produkt 25201 Museum/ Synagoge								
Stadt Hagenow								
Nr.	Bezeichnung	Ermächti- gungen 2019	Übertragene Ermächti- gungen aus HH-Vorjahren	Gesamt- ermächti- gungen 2019	Ergebnis 2019	Abweichung 2019	Ergebnis 2018	Übertragung Ermächti- gungen in HH-Folgejahre
562900000	Sonstige Aufwendungen für die Inanspruchnahme von Rechten und Diensten	65.200,00	0,00	65.200,00	14.579,89	50.620,11	1.867,12	0,00 0,00
562910000	Honorare Künstler Synagoge	0,00	0,00	0,00	10.655,00	-10.655,00	0,00	0,00 0,00
563100000	Büromaterial	900,00	0,00	900,00	596,34	303,66	449,10	0,00 0,00
563210000	Bücher	200,00	0,00	200,00	0,00	200,00	49,90	0,00 0,00
563220000	Zeitschriften	100,00	0,00	100,00	0,00	100,00	45,70	0,00 0,00
563230000	Zeitungen	400,00	0,00	400,00	367,16	32,84	346,66	0,00 0,00
563310000	Porto	100,00	0,00	100,00	24,29	75,71	63,88	0,00 0,00
563400000	Telefon, Datenübertragungskosten	2.600,00	0,00	2.600,00	2.143,32	456,68	0,00	0,00 0,00
563410000	Fernmeldegebühren	0,00	0,00	0,00	0,00	0,00	99,80	0,00 0,00
563420000	Datenübertragungsgebühren	0,00	0,00	0,00	0,00	0,00	1.982,07	0,00 0,00
563460000	Rundfunk- und Fernsehgebühren	100,00	0,00	100,00	69,96	30,04	69,96	0,00 0,00
563600000	Öffentlichkeitsarbeit	2.700,00	0,00	2.700,00	3.380,58	-680,58	1.621,10	0,00 0,00
563800000	Transportkosten	100,00	0,00	100,00	0,00	100,00	166,60	0,00 0,00
564110000	Gebäudeversicherungen	1.400,00	0,00	1.400,00	1.330,04	69,96	1.280,56	0,00 0,00
564190000	Sonstige Versicherungen	2.800,00	0,00	2.800,00	8.605,45	-5.805,45	2.454,34	0,00 0,00
564200000	Beiträge zu Wirtschaftsverbänden, Berufsvertretungen und Vereinen	1.300,00	0,00	1.300,00	1.246,80	53,20	1.326,50	0,00 0,00
564300000	Sonstige Beiträge	200,00	0,00	200,00	7,77	192,23	7,77	0,00 0,00
565125000	Betriebs- und Geschäftsausstattung > als 1.000€	0,00	0,00	0,00	0,00	0,00	1.026,46	0,00 0,00
565127000	Betriebs- und Geschäftsausstattung < als 1.000€	0,00	0,00	0,00	0,00	0,00	3,00	0,00 0,00
569900000	Sonstige	0,00	0,00	0,00	0,00	0,00	8.715,00	0,00 0,00
<b>19</b>	<b>Summe der Aufwendungen (Summe Nr. 11 bis 18)</b>	<b>477.200,00</b>	<b>0,00</b>	<b>477.200,00</b>	<b>459.839,16</b>	<b>17.360,84</b>	<b>474.965,79</b>	<b>0,00 0,00</b>
<b>20</b>	<b>Jahresergebnis des Teilhaushaltes vor Verrechnung der internen Leistungsbeziehungen und vor Veränderung der Rücklagen</b>	<b>-398.200,00</b>	<b>0,00</b>	<b>-398.200,00</b>	<b>-400.869,07</b>	<b>2.669,07</b>	<b>-414.694,58</b>	<b>0,00 0,00</b>
21	+ Erträge aus internen Leistungsbeziehungen	0,00	0,00	0,00	0,00	0,00	0,00	0,00 0,00
22	- Aufwendungen aus internen Leistungsbeziehungen	4.000,00	0,00	4.000,00	1.080,75	2.919,25	0,00	0,00 0,00
581100000	Innere Verrechnung - Bauhofleistungen	4.000,00	0,00	4.000,00	1.080,75	2.919,25	0,00	0,00 0,00
<b>23</b>	<b>Jahresergebnis des Teilhaushaltes nach Verrechnung der internen Leistungsbeziehungen und vor Veränderung der Rücklagen</b>	<b>-402.200,00</b>	<b>0,00</b>	<b>-402.200,00</b>	<b>-401.949,82</b>	<b>-250,18</b>	<b>-414.694,58</b>	<b>0,00 0,00</b>

Jahresabschluss Stadt Hagenow 2019

Teilfinanzrechnung Produkt 25201 Museum/ Synagoge								
Stadt Hagenow								
Nr.	Bezeichnung	Ermächti- gungen 2019	Übertragene Ermächti- gungen aus HH-Vorjahren	Gesamt- ermächti- gungen 2019	Ergebnis 2019	Abweichung 2019	Ergebnis 2018	Übertragung Ermächti- gungen in HH-Folgejahre
1	+ Steuern und ähnliche Abgaben	0,00	0,00	0,00	0,00	0,00	0,00	0,00
2	+ Zuwendungen, allgemeine Umlagen und sonstige Transfereinzahlungen	31.300,00	0,00	31.300,00	7.705,00	23.595,00	0,00	0,00
3	+ Einzahlungen der sozialen Sicherung	0,00	0,00	0,00	0,00	0,00	0,00	0,00
4	+ Öffentlich-rechtliche Leistungsentgelte	21.500,00	0,00	21.500,00	16.255,80	5.244,20	2.340,50	0,00
5	+ Privatrechtliche Leistungsentgelte	5.000,00	0,00	5.000,00	3.569,90	1.430,10	4.813,60	0,00
6	+ Kostenerstattungen und Kostenumlagen	0,00	0,00	0,00	0,00	0,00	1.000,00	0,00
7	+ Zinseinzahlungen und sonstige Finanzeinzahlungen	0,00	0,00	0,00	0,00	0,00	0,00	0,00
8	+ Sonstige laufende Einzahlungen	300,00	0,00	300,00	1.488,85	-1.188,85	738,30	0,00
<b>9</b>	<b>Summe der laufenden Einzahlungen</b>	<b>58.100,00</b>	<b>0,00</b>	<b>58.100,00</b>	<b>29.019,55</b>	<b>29.080,45</b>	<b>8.892,40</b>	<b>0,00</b>
10	- Personalauszahlungen	299.300,00	0,00	299.300,00	304.908,69	-5.608,69	292.123,73	0,00
11	- Versorgungsauszahlungen	0,00	0,00	0,00	0,00	0,00	0,00	0,00
12	- Auszahlungen für Sach- und Dienstleistungen	56.500,00	0,00	56.500,00	67.893,77	-11.393,77	72.140,42	0,00
13	- Zuwendungen, Umlagen und sonstige Transferauszahlungen	0,00	0,00	0,00	0,00	0,00	0,00	0,00
14	- Auszahlungen der sozialen Sicherung	0,00	0,00	0,00	0,00	0,00	0,00	0,00
15	- Zinsauszahlungen und sonstige Finanzauszahlungen	0,00	0,00	0,00	0,00	0,00	0,00	0,00
16	- Sonstige laufende Auszahlungen	81.300,00	0,00	81.300,00	45.513,12	35.786,88	22.295,72	0,00
<b>17</b>	<b>Summe der laufenden Auszahlungen</b>	<b>437.100,00</b>	<b>0,00</b>	<b>437.100,00</b>	<b>418.315,58</b>	<b>18.784,42</b>	<b>386.559,87</b>	<b>0,00</b>
<b>18</b>	<b>Jahresbezogener Saldo der laufenden Ein- u. Auszahlungen vor planmäßiger Tilgung</b>	<b>-379.000,00</b>	<b>0,00</b>	<b>-379.000,00</b>	<b>-389.296,03</b>	<b>10.296,03</b>	<b>-377.667,47</b>	<b>0,00</b>
<b>18.1</b>	<b>Saldo der Ein- und Auszahlungen aus Internen Leistungsbeziehungen</b>	<b>-4.000,00</b>	<b>0,00</b>	<b>-4.000,00</b>	<b>-1.080,75</b>	<b>-2.919,25</b>	<b>0,00</b>	<b>0,00</b>
<b>18.2</b>	<b>Jahresbezogener Saldo der laufenden Ein- u. Auszahlungen vor planmäßiger Tilgung nach Verrechnung der Internen Leistungsbeziehungen</b>	<b>-383.000,00</b>	<b>0,00</b>	<b>-383.000,00</b>	<b>-390.376,78</b>	<b>7.376,78</b>	<b>-377.667,47</b>	<b>0,00</b>
19	+ Einzahlungen aus Investitionszuwendungen	0,00	121.857,73	121.857,73	59.195,17	-59.195,17	41.142,27	121.857,73
681420000	vom Land	0,00	121.857,73	121.857,73	59.195,17	-59.195,17	41.142,27	121.857,73
20	+ Einzahlungen aus Beiträgen und ähnlichen Entgelten	0,00	0,00	0,00	0,00	0,00	0,00	0,00
21	+ Einzahlungen aus Anlagevermögen	0,00	0,00	0,00	0,00	0,00	0,00	0,00
22	+ Einzahlungen aus sonstigen Ausleihungen und Kreditgewährungen	0,00	0,00	0,00	0,00	0,00	0,00	0,00
23	+ Sonstige Investitionseinzahlungen	0,00	0,00	0,00	0,00	0,00	0,00	0,00
<b>24</b>	<b>Summe der Einzahlungen aus Investitionstätigkeit</b>	<b>0,00</b>	<b>121.857,73</b>	<b>121.857,73</b>	<b>59.195,17</b>	<b>-59.195,17</b>	<b>41.142,27</b>	<b>121.857,73</b>
25	- Auszahlungen für Anlagevermögen	9.800,00	133.588,73	143.388,73	121.709,51	-111.909,51	82.753,28	133.588,73
785220000	Ausz. für Baumaßnahmen (Herstellungskosten)	0,00	0,00	0,00	113.004,35	-113.004,35	77.411,27	0,00
785610000	Ausz. für Fahrzeuge, Maschinen, techn. Anlagen > 1.000€	0,00	0,00	0,00	0,00	0,00	3.025,64	0,00
785710000	Auszahlungen für bewegliche Sachen des Anlagevermögens > 1.000€	5.300,00	133.588,73	138.888,73	0,00	5.300,00	2.038,88	133.588,73

Jahresabschluss Stadt Hagenow 2019

Teilfinanzrechnung Produkt 25201 Museum/ Synagoge								
Stadt Hagenow								
Nr.	Bezeichnung	Ermächti- gungen 2019	Übertragene Ermächti- gungen aus HH-Vorjahren	Gesamt- ermächti- gungen 2019	Ergebnis 2019	Abweichung 2019	Ergebnis 2018	Übertragung Ermächti- gungen in HH-Folgejahre
785720000	Auszahlungen für bewegliche Sachen des Anlagevermögens < 1.000€	4.500,00	0,00	4.500,00	8.705,16	-4.205,16	277,49	0,00 0,00
26	- Auszahlungen für sonstige Ausleihungen und Kreditgewährungen	0,00	0,00	0,00	0,00	0,00	0,00	0,00 0,00
27	- Sonstige Investitionsauszahlungen	0,00	0,00	0,00	0,00	0,00	0,00	0,00 0,00
<b>28</b>	<b>Summe der Auszahlungen aus Investitionstätigkeit</b>	<b>9.800,00</b>	<b>133.588,73</b>	<b>143.388,73</b>	<b>121.709,51</b>	<b>-111.909,51</b>	<b>82.753,28</b>	<b>133.588,73</b> <b>14.448,03</b>
<b>29</b>	<b>Saldo der Ein- und Auszahlungen aus Investitionstätigkeit</b>	<b>-9.800,00</b>	<b>-11.731,00</b>	<b>-21.531,00</b>	<b>-62.514,34</b>	<b>52.714,34</b>	<b>-41.611,01</b>	<b>-11.731,00</b> <b>-14.448,03</b>
<b>30</b>	<b>Finanzmittelüberschuss/Finanzmittelfehltrag des Teilhaushaltes</b>	<b>-392.800,00</b>	<b>-11.731,00</b>	<b>-404.531,00</b>	<b>-452.891,12</b>	<b>60.091,12</b>	<b>-419.278,48</b>	<b>-11.731,00</b> <b>-14.448,03</b>

## Jahresabschluss Stadt Hagenow 2019

<b>Produkt 27201 Stadtbibliothek</b>		
Stadt Hagenow		
<b>Produktbereich</b>	27	Volkshochschulen, Büchereien, u.a.
<b>Produktgruppe</b>	272	Büchereien, Bibliotheken
<b>Produkt</b>	27201	Stadtbibliothek
<b>Prod.-verantwortung</b> Frau Kaltenbach, Leiterin Bibliothek		
<b>Produktbeschreibung</b> Die Stadt Hagenow führt in eigener Trägerschaft eine Stadtbibliothek. Hier wird sichergestellt, dass ein breites aktuelles Grundangebot von Medien, Informationen, Veranstaltungen und sonstige Dienstleistungen der Bibliothek bereitgestellt wird. Es folgt eine Zusammenarbeit mit den Kindereinrichtungen und Schulen. Die Bibliothek nimmt übergemeindliche Funktionen wahr.		
<b>Auftragsgrundlage</b> Beschlüsse Stadtvertretung		
<b>Art der Aufgabe</b> freiwillige Aufgabe		
<b>Produktart</b> extern		
<b>Zielgruppe</b> Einwohner, Schüler und Jugendliche, Besucher der Stadt		
<b>Ziele</b> Kundenfreundliche Präsentation und größtmögliche Benutzerzufriedenheit Sicherung und Ausbau der Attraktivität des Angebotes Gewinnung neuer Kunden Durchführung von Veranstaltungen		
<b>Leistungen</b> 272010101 Stadtbibliothek		

Jahresabschluss Stadt Hagenow 2019

Teilergebnisrechnung Produkt 27201 Stadtbibliothek								
Stadt Hagenow								
Nr.	Bezeichnung	Ermächti- gungen 2019	Übertragene Ermächti- gungen aus HH-Vorjahren	Gesamt- ermächti- gungen 2019	Ergebnis 2019	Abweichung 2019	Ergebnis 2018	Übertragung Ermächti- gungen in HH-Folgejahre
01	+ Steuern und ähnliche Abgaben	0,00	0,00	0,00	0,00	0,00	0,00	0,00
02	+ Zuwendungen, allgemeine Umlagen und sonstige Transfererträge	5.000,00	0,00	5.000,00	6.278,20	-1.278,20	9.957,35	0,00
414420000	vom Land	5.000,00	0,00	5.000,00	4.708,00	292,00	4.926,00	0,00
414430000	von Gemeinden und Gemeindeverbänden	0,00	0,00	0,00	575,90	-575,90	236,98	0,00
415100000	Sonderposten aus Zuwendungen	0,00	0,00	0,00	994,30	-994,30	4.794,37	0,00
03	+ Erträge der sozialen Sicherung	0,00	0,00	0,00	0,00	0,00	0,00	0,00
04	+ Öffentlich-rechtliche Leistungsentgelte	7.200,00	0,00	7.200,00	6.530,46	669,54	7.064,77	0,00
432290000	Sonstiges	7.200,00	0,00	7.200,00	6.530,46	669,54	7.064,77	0,00
05	+ Privatrechtliche Leistungsentgelte	0,00	0,00	0,00	494,36	-494,36	683,45	0,00
441100000	Mieten und Pachten, Erbbauzinsen	0,00	0,00	0,00	494,36	-494,36	683,45	0,00
06	+ Kostenerstattungen und Kostenumlagen	100,00	0,00	100,00	0,00	100,00	0,00	0,00
442590000	vom sonstigen privaten Bereich	100,00	0,00	100,00	0,00	100,00	0,00	0,00
07	+ Andere aktivierte Eigenleistungen	0,00	0,00	0,00	0,00	0,00	0,00	0,00
08	+ Zinserträge und sonstige Finanzerträge	0,00	0,00	0,00	0,00	0,00	0,00	0,00
09	+ Sonstige Erträge	6.700,00	0,00	6.700,00	6.571,12	128,88	4.876,30	0,00
462200000	Säumniszuschläge, Mahngebühren, Zustellungsgebühren und u.a.	4.000,00	0,00	4.000,00	2.663,02	1.336,98	2.459,04	0,00
462900000	Sonstige	2.700,00	0,00	2.700,00	3.807,06	-1.107,06	2.198,75	0,00
462900005	Erstattung Strom	0,00	0,00	0,00	101,04	-101,04	210,51	0,00
466190000	Sonstige	0,00	0,00	0,00	0,00	0,00	8,00	0,00
<b>10</b>	<b>Summe der Erträge (Summe Nr. 1 bis 9)</b>	<b>19.000,00</b>	<b>0,00</b>	<b>19.000,00</b>	<b>19.874,14</b>	<b>-874,14</b>	<b>22.581,87</b>	<b>0,00</b>
11	- Personalaufwendungen	217.300,00	0,00	217.300,00	219.300,91	-2.000,91	202.273,87	0,00
502210000	Dienstbezüge	173.000,00	0,00	173.000,00	174.023,84	-1.023,84	161.639,69	0,00
502220000	Leistungszulagen	2.900,00	0,00	2.900,00	3.093,99	-193,99	2.297,91	0,00
503200000	Arbeitnehmer	6.400,00	0,00	6.400,00	6.498,03	-98,03	5.972,41	0,00
504200000	Arbeitnehmer	34.500,00	0,00	34.500,00	35.239,76	-739,76	32.003,66	0,00
506290000	Sonstige	0,00	0,00	0,00	0,00	0,00	24,95	0,00
509000000	Pauschalierte Lohnsteuer (auch Zahlungen über Knappschaft)	500,00	0,00	500,00	445,29	54,71	335,25	0,00
12	- Versorgungsaufwendungen	0,00	0,00	0,00	0,00	0,00	0,00	0,00
13	- Aufwendungen für Sach- und Dienstleistungen	15.200,00	0,00	15.200,00	12.183,09	3.016,91	9.119,84	0,00
522100000	Abfall	200,00	0,00	200,00	85,86	114,14	124,62	0,00
522600000	Strom	5.700,00	0,00	5.700,00	5.203,00	497,00	5.412,00	0,00
522900000	Sonstige	0,00	0,00	0,00	0,00	0,00	181,74	0,00
523130000	Unterhaltung Gebäude	4.500,00	0,00	4.500,00	4.656,05	-156,05	1.608,12	0,00



Jahresabschluss Stadt Hagenow 2019

Teilergebnisrechnung Produkt 27201 Stadtbibliothek								
Stadt Hagenow								
Nr.	Bezeichnung	Ermächti- gungen 2019	Übertragene Ermächti- gungen aus HH-Vorjahren	Gesamt- ermächti- gungen 2019	Ergebnis 2019	Abweichung 2019	Ergebnis 2018	Übertragung Ermächti- gungen in HH-Folgejahre
523230000	Bewirtschaftung Gebäude einschl. Bestandteile, die dem Gebäude zuzurechnen sind	200,00	0,00	200,00	0,00	200,00	134,41	0,00 0,00
523700000	Unterhaltung der Betriebs- und Geschäftsausstattung	100,00	0,00	100,00	0,00	100,00	584,34	0,00 0,00
523800000	Geringwertige Geräte, Ausstattungs-, Ausrüstungs- u. sonst. Gebrauchsgegenstände	1.000,00	0,00	1.000,00	686,56	313,44	0,00	0,00 0,00
524400000	Laborbedarf, Werkstättenbedarf, Lebensmittel, Arzneimittel, Verbandsstoffe, u.a.	0,00	0,00	0,00	6,13	-6,13	0,00	0,00 0,00
524900000	Sonstige Aufwendungen für Sachleistungen und Verbrauchsmittel	3.500,00	0,00	3.500,00	1.545,49	1.954,51	1.074,61	0,00 0,00
14	- Abschreibungen	4.800,00	0,00	4.800,00	4.443,57	356,43	18.595,68	0,00 0,00
532100000	Gewerbl. Schutzrechte und ähnl. Rechte und Werte sowie Lizenzen	0,00	0,00	0,00	0,00	0,00	594,00	0,00 0,00
538300000	Betriebsvorrichtungen	200,00	0,00	200,00	181,18	18,82	166,07	0,00 0,00
538500000	Betriebs- und Geschäftsausstattung	4.600,00	0,00	4.600,00	4.262,39	337,61	17.835,61	0,00 0,00
15	- Zuwendungen, Umlagen und sonstige Transferaufwendungen	0,00	0,00	0,00	0,00	0,00	0,00	0,00 0,00
16	- Aufwendungen der sozialen Sicherung	0,00	0,00	0,00	0,00	0,00	0,00	0,00 0,00
17	- Zinsaufwendungen und sonstige Finanzaufwendungen	0,00	0,00	0,00	0,00	0,00	0,00	0,00 0,00
18	- Sonstige Aufwendungen	79.900,00	0,00	79.900,00	77.792,45	2.107,55	76.886,01	0,00 0,00
561200000	Aufwendungen für Aus- und Fortbildung, Umschulung	200,00	0,00	200,00	0,00	200,00	0,00	0,00 0,00
561310000	Fahrtkostenerstattung	200,00	0,00	200,00	41,90	158,10	38,10	0,00 0,00
562100000	Mieten, Pachten und Erbbauzinsen	42.600,00	0,00	42.600,00	42.265,73	334,27	42.176,72	0,00 0,00
562430000	Unterhaltung Software, Updates	6.500,00	0,00	6.500,00	6.662,42	-162,42	5.995,97	0,00 0,00
562440000	Unterhaltung Hardware	100,00	0,00	100,00	0,00	100,00	0,00	0,00 0,00
562490000	Sonstige	0,00	0,00	0,00	0,00	0,00	189,09	0,00 0,00
562900000	Sonstige Aufwendungen für die Inanspruchnahme von Rechten und Diensten	0,00	0,00	0,00	112,50	-112,50	0,00	0,00 0,00
563100000	Büromaterial	700,00	0,00	700,00	136,31	563,69	211,75	0,00 0,00
563210000	Bücher	15.000,00	0,00	15.000,00	16.788,40	-1.788,40	16.152,74	0,00 0,00
563220000	Zeitschriften	1.400,00	0,00	1.400,00	1.390,43	9,57	1.432,49	0,00 0,00
563230000	Zeitungen	400,00	0,00	400,00	367,16	32,84	346,66	0,00 0,00
563290000	Sonstige	7.800,00	0,00	7.800,00	5.332,30	2.467,70	5.996,38	0,00 0,00
563310000	Porto	1.700,00	0,00	1.700,00	1.790,99	-90,99	1.673,83	0,00 0,00
563390000	Sonstige	0,00	0,00	0,00	46,01	-46,01	0,00	0,00 0,00
563400000	Telefon, Datenübertragungskosten	1.200,00	0,00	1.200,00	911,12	288,88	0,00	0,00 0,00
563410000	Fernmeldegebühren	0,00	0,00	0,00	0,00	0,00	93,13	0,00 0,00
563420000	Datenübertragungsgebühren	0,00	0,00	0,00	0,00	0,00	765,08	0,00 0,00
563460000	Rundfunk- und Fernsehgebühren	100,00	0,00	100,00	69,96	30,04	69,96	0,00 0,00
563600000	Öffentlichkeitsarbeit	700,00	0,00	700,00	654,41	45,59	447,66	0,00 0,00

Jahresabschluss Stadt Hagenow 2019

Teilergebnisrechnung Produkt 27201 Stadtbibliothek								
Stadt Hagenow								
Nr.	Bezeichnung	Ermächti- gungen 2019	Übertragene Ermächti- gungen aus HH-Vorjahren	Gesamt- ermächti- gungen 2019	Ergebnis 2019	Abweichung 2019	Ergebnis 2018	Übertragung Ermächti- gungen in HH-Folgejahre
564190000	Sonstige Versicherungen	1.100,00	0,00	1.100,00	1.026,87	73,13	1.026,87	0,00 0,00
564200000	Beiträge zu Wirtschaftsverbänden, Berufsvertretungen und Vereinen	200,00	0,00	200,00	192,94	7,06	245,83	0,00 0,00
565125000	Betriebs- und Geschäftsausstattung > als 1.000€	0,00	0,00	0,00	1,00	-1,00	0,00	0,00 0,00
565127000	Betriebs- und Geschäftsausstattung < als 1.000€	0,00	0,00	0,00	2,00	-2,00	2,00	0,00 0,00
569900000	Sonstige	0,00	0,00	0,00	0,00	0,00	21,75	0,00 0,00
<b>19</b>	<b>Summe der Aufwendungen (Summe Nr. 11 bis 18)</b>	<b>317.200,00</b>	<b>0,00</b>	<b>317.200,00</b>	<b>313.720,02</b>	<b>3.479,98</b>	<b>306.875,40</b>	<b>0,00 0,00</b>
<b>20</b>	<b>Jahresergebnis des Teilhaushaltes vor Verrechnung der internen Leistungsbeziehungen und vor Veränderung der Rücklagen</b>	<b>-298.200,00</b>	<b>0,00</b>	<b>-298.200,00</b>	<b>-293.845,88</b>	<b>-4.354,12</b>	<b>-284.293,53</b>	<b>0,00 0,00</b>
21	+ Erträge aus internen Leistungsbeziehungen	0,00	0,00	0,00	0,00	0,00	0,00	0,00 0,00
22	- Aufwendungen aus internen Leistungsbeziehungen	500,00	0,00	500,00	0,00	500,00	0,00	0,00 0,00
581100000	Innere Verrechnung - Bauhofleistungen	500,00	0,00	500,00	0,00	500,00	0,00	0,00 0,00
<b>23</b>	<b>Jahresergebnis des Teilhaushaltes nach Verrechnung der internen Leistungsbeziehungen und vor Veränderung der Rücklagen</b>	<b>-298.700,00</b>	<b>0,00</b>	<b>-298.700,00</b>	<b>-293.845,88</b>	<b>-4.854,12</b>	<b>-284.293,53</b>	<b>0,00 0,00</b>

Jahresabschluss Stadt Hagenow 2019

Teilfinanzrechnung Produkt 27201 Stadtbibliothek								
Stadt Hagenow								
Nr.	Bezeichnung	Ermächti- gungen 2019	Übertragene Ermächti- gungen aus HH-Vorjahren	Gesamt- ermächti- gungen 2019	Ergebnis 2019	Abweichung 2019	Ergebnis 2018	Übertragung Ermächti- gungen in HH-Folgejahre
1	+ Steuern und ähnliche Abgaben	0,00	0,00	0,00	0,00	0,00	0,00	0,00
2	+ Zuwendungen, allgemeine Umlagen und sonstige Transfereinzahlungen	5.000,00	0,00	5.000,00	4.708,00	292,00	5.738,88	0,00
3	+ Einzahlungen der sozialen Sicherung	0,00	0,00	0,00	0,00	0,00	0,00	0,00
4	+ Öffentlich-rechtliche Leistungsentgelte	7.200,00	0,00	7.200,00	6.520,46	679,54	7.074,77	0,00
5	+ Privatrechtliche Leistungsentgelte	0,00	0,00	0,00	494,36	-494,36	683,45	0,00
6	+ Kostenerstattungen und Kostenumlagen	100,00	0,00	100,00	0,00	100,00	0,00	0,00
7	+ Zinseinzahlungen und sonstige Finanzeinzahlungen	0,00	0,00	0,00	0,00	0,00	0,00	0,00
8	+ Sonstige laufende Einzahlungen	6.700,00	0,00	6.700,00	6.680,59	19,41	4.657,79	0,00
<b>9</b>	<b>Summe der laufenden Einzahlungen</b>	<b>19.000,00</b>	<b>0,00</b>	<b>19.000,00</b>	<b>18.403,41</b>	<b>596,59</b>	<b>18.154,89</b>	<b>0,00</b>
10	- Personalauszahlungen	217.300,00	0,00	217.300,00	217.805,33	-505,33	203.097,47	0,00
11	- Versorgungsauszahlungen	0,00	0,00	0,00	0,00	0,00	0,00	0,00
12	- Auszahlungen für Sach- und Dienstleistungen	15.200,00	0,00	15.200,00	12.187,94	3.012,06	9.532,17	0,00
13	- Zuwendungen, Umlagen und sonstige Transferauszahlungen	0,00	0,00	0,00	0,00	0,00	0,00	0,00
14	- Auszahlungen der sozialen Sicherung	0,00	0,00	0,00	0,00	0,00	0,00	0,00
15	- Zinsauszahlungen und sonstige Finanzauszahlungen	0,00	0,00	0,00	0,00	0,00	0,00	0,00
16	- Sonstige laufende Auszahlungen	79.900,00	0,00	79.900,00	77.888,15	2.011,85	76.601,47	0,00
<b>17</b>	<b>Summe der laufenden Auszahlungen</b>	<b>312.400,00</b>	<b>0,00</b>	<b>312.400,00</b>	<b>307.881,42</b>	<b>4.518,58</b>	<b>289.231,11</b>	<b>0,00</b>
<b>18</b>	<b>Jahresbezogener Saldo der laufenden Ein- u. Auszahlungen vor planmäßiger Tilgung</b>	<b>-293.400,00</b>	<b>0,00</b>	<b>-293.400,00</b>	<b>-289.478,01</b>	<b>-3.921,99</b>	<b>-271.076,22</b>	<b>0,00</b>
<b>18.1</b>	<b>Saldo der Ein- und Auszahlungen aus Internen Leistungsbeziehungen</b>	<b>-500,00</b>	<b>0,00</b>	<b>-500,00</b>	<b>0,00</b>	<b>-500,00</b>	<b>0,00</b>	<b>0,00</b>
<b>18.2</b>	<b>Jahresbezogener Saldo der laufenden Ein- u. Auszahlungen vor planmäßiger Tilgung nach Verrechnung der Internen Leistungsbeziehungen</b>	<b>-293.900,00</b>	<b>0,00</b>	<b>-293.900,00</b>	<b>-289.478,01</b>	<b>-4.421,99</b>	<b>-271.076,22</b>	<b>0,00</b>
19	+ Einzahlungen aus Investitionszuwendungen	0,00	0,00	0,00	0,00	0,00	10.450,12	0,00
681420000	vom Land	0,00	0,00	0,00	0,00	0,00	4.000,00	0,00
681430000	von Gemeinden und Gemeindeverbänden	0,00	0,00	0,00	0,00	0,00	6.450,12	0,00
20	+ Einzahlungen aus Beiträgen und ähnlichen Entgelten	0,00	0,00	0,00	0,00	0,00	0,00	0,00
21	+ Einzahlungen aus Anlagevermögen	0,00	0,00	0,00	0,00	0,00	0,00	0,00
22	+ Einzahlungen aus sonstigen Ausleihungen und Kreditgewährungen	0,00	0,00	0,00	0,00	0,00	0,00	0,00
23	+ Sonstige Investitionseinzahlungen	0,00	0,00	0,00	0,00	0,00	0,00	0,00
<b>24</b>	<b>Summe der Einzahlungen aus Investitionstätigkeit</b>	<b>0,00</b>	<b>0,00</b>	<b>0,00</b>	<b>0,00</b>	<b>0,00</b>	<b>10.450,12</b>	<b>0,00</b>
25	- Auszahlungen für Anlagevermögen	2.600,00	0,00	2.600,00	5.956,84	-3.356,84	7.630,86	0,00
785610000	Ausz. für Fahrzeuge, Maschinen, techn. Anlagen > 1.000€	0,00	0,00	0,00	0,00	0,00	1.811,72	0,00
785710000	Auszahlungen für bewegliche Sachen des Anlagevermögens > 1.000€	0,00	0,00	0,00	4.357,22	-4.357,22	1.569,61	0,00

Jahresabschluss Stadt Hagenow 2019

**Teilfinanzrechnung Produkt 27201 Stadtbibliothek**

Stadt Hagenow

Nr.	Bezeichnung	Ermächti- gungen 2019	Übertragene Ermächti- gungen aus HH-Vorjahren	Gesamt- ermächti- gungen 2019	Ergebnis 2019	Abweichung 2019	Ergebnis 2018	Übertragung Ermächti- gungen in HH-Folgejahre
785720000	Auszahlungen für bewegliche Sachen des Anlagevermögens < 1.000€	2.600,00	0,00	2.600,00	1.599,62	1.000,38	4.249,53	0,00 0,00
26	- Auszahlungen für sonstige Ausleihungen und Kreditgewährungen	0,00	0,00	0,00	0,00	0,00	0,00	0,00 0,00
27	- Sonstige Investitionsauszahlungen	0,00	0,00	0,00	0,00	0,00	0,00	0,00 0,00
<b>28</b>	<b>Summe der Auszahlungen aus Investitionstätigkeit</b>	<b>2.600,00</b>	<b>0,00</b>	<b>2.600,00</b>	<b>5.956,84</b>	<b>-3.356,84</b>	<b>7.630,86</b>	<b>0,00 0,00</b>
<b>29</b>	<b>Saldo der Ein- und Auszahlungen aus Investitionstätigkeit</b>	<b>-2.600,00</b>	<b>0,00</b>	<b>-2.600,00</b>	<b>-5.956,84</b>	<b>3.356,84</b>	<b>2.819,26</b>	<b>0,00 0,00</b>
<b>30</b>	<b>Finanzmittelüberschuss/Finanzmittelfehlbetrag des Teilhaushaltes</b>	<b>-296.500,00</b>	<b>0,00</b>	<b>-296.500,00</b>	<b>-295.434,85</b>	<b>-1.065,15</b>	<b>-268.256,96</b>	<b>0,00 0,00</b>

## Jahresabschluss Stadt Hagenow 2019

<b>Produkt 28100 Allgemeine Kulturförderung</b>		
Stadt Hagenow		
<b>Produktbereich</b>	28	Heimat- und sonstige Kulturpflege
<b>Produktgruppe</b>	281	Heimat- und sonstige Kulturpflege
<b>Produkt</b>	28100	Allgemeine Kulturförderung
<b>Prod.-verantwortung</b> Herr Behrens, Teamleiter		
<b>Produktbeschreibung</b> Das Produkt umfasst die Förderung des Vereinslebens, unterstützt das bürgerschaftliche Engagements und sorgt für den Erhalt historischer Traditionen. Weiterhin laufen hierunter Vorbereitung und Durchführung verschiedener kultureller Veranstaltungen der Stadt u. a. Altstadtfest.		
<b>Auftragsgrundlage</b> Förderrichtlinien		
<b>Art der Aufgabe</b> freiwillige Aufgabe		
<b>Produktart</b> extern		
<b>Zielgruppe</b> Einwohner, Vereine, Besucher		
<b>Ziele</b> Förderung und Stärkung des Vereinslebens und die Traditionsbewusstseins		
<b>Leistungen</b> 281000101 Allgemeine Kulturförderung 281000102 Altstadtfest 281000103 Festplatz		

Jahresabschluss Stadt Hagenow 2019

Teilergebnisrechnung Produkt 28100 Allgemeine Kulturförderung								
Stadt Hagenow								
Nr.	Bezeichnung	Ermächti- gungen 2019	Übertragene Ermächti- gungen aus HH-Vorjahren	Gesamt- ermächti- gungen 2019	Ergebnis 2019	Abweichung 2019	Ergebnis 2018	Übertragung Ermächti- gungen in HH-Folgejahre
01	+ Steuern und ähnliche Abgaben	0,00	0,00	0,00	0,00	0,00	0,00	0,00
02	+ Zuwendungen, allgemeine Umlagen und sonstige Transfererträge	0,00	0,00	0,00	0,00	0,00	0,00	0,00
03	+ Erträge der sozialen Sicherung	0,00	0,00	0,00	0,00	0,00	0,00	0,00
04	+ Öffentlich-rechtliche Leistungsentgelte	0,00	0,00	0,00	0,00	0,00	0,00	0,00
05	+ Privatrechtliche Leistungsentgelte	4.000,00	0,00	4.000,00	3.750,00	250,00	3.997,98	0,00
441100000	Mieten und Pachten, Erbbauzinsen	4.000,00	0,00	4.000,00	3.750,00	250,00	3.997,98	0,00
06	+ Kostenerstattungen und Kostenumlagen	3.000,00	0,00	3.000,00	2.973,78	26,22	2.907,31	0,00
442410000	vom Bund	0,00	0,00	0,00	51,67	-51,67	0,00	0,00
442510000	von privaten Unternehmen	3.000,00	0,00	3.000,00	2.922,11	77,89	2.907,31	0,00
07	+ Andere aktivierte Eigenleistungen	0,00	0,00	0,00	0,00	0,00	0,00	0,00
08	+ Zinserträge und sonstige Finanzerträge	0,00	0,00	0,00	0,00	0,00	0,00	0,00
09	+ Sonstige Erträge	0,00	0,00	0,00	1.765,48	-1.765,48	1.212,62	0,00
462900002	Erstattung Abwasser	0,00	0,00	0,00	0,00	0,00	7,60	0,00
462900005	Erstattung Strom	0,00	0,00	0,00	569,81	-569,81	94,79	0,00
462900006	Erstattung Wasser	0,00	0,00	0,00	36,62	-36,62	24,28	0,00
462910000	Spenden	0,00	0,00	0,00	1.159,05	-1.159,05	1.085,95	0,00
<b>10</b>	<b>Summe der Erträge (Summe Nr. 1 bis 9)</b>	<b>7.000,00</b>	<b>0,00</b>	<b>7.000,00</b>	<b>8.489,26</b>	<b>-1.489,26</b>	<b>8.117,91</b>	<b>0,00</b>
11	- Personalaufwendungen	81.400,00	0,00	81.400,00	81.057,51	342,49	80.122,92	0,00
502210000	Dienstbezüge	64.500,00	0,00	64.500,00	64.417,23	82,77	62.892,36	0,00
502220000	Leistungszulagen	1.200,00	0,00	1.200,00	1.251,31	-51,31	1.151,58	0,00
503200000	Arbeitnehmer	2.400,00	0,00	2.400,00	2.320,87	79,13	2.479,35	0,00
504200000	Arbeitnehmer	13.100,00	0,00	13.100,00	12.911,48	188,52	13.450,87	0,00
506290000	Sonstige	0,00	0,00	0,00	87,84	-87,84	87,84	0,00
509000000	Pauschalierte Lohnsteuer (auch Zahlungen über Knappschaft)	200,00	0,00	200,00	68,78	131,22	60,92	0,00
12	- Versorgungsaufwendungen	0,00	0,00	0,00	0,00	0,00	0,00	0,00
13	- Aufwendungen für Sach- und Dienstleistungen	8.600,00	0,00	8.600,00	8.687,61	-87,61	6.377,32	0,00
522200000	Abwasser	100,00	0,00	100,00	112,32	-12,32	110,00	0,00
522600000	Strom	3.700,00	0,00	3.700,00	3.671,12	28,88	3.453,00	0,00
522700000	Wasser	600,00	0,00	600,00	401,66	198,34	462,00	0,00
523120000	Unterhaltung Außenanlagen	700,00	0,00	700,00	114,07	585,93	880,83	0,00
523700000	Unterhaltung der Betriebs- und Geschäftsausstattung	1.000,00	0,00	1.000,00	368,90	631,10	15,03	0,00
523800000	Geringwertige Geräte, Ausstattungs-, Ausrüstungs- u. sonst. Gebrauchsgegenstände	200,00	0,00	200,00	1.049,90	-849,90	0,00	0,00

Jahresabschluss Stadt Hagenow 2019

Teilergebnisrechnung Produkt 28100 Allgemeine Kulturförderung								
Stadt Hagenow								
Nr.	Bezeichnung	Ermächti- gungen 2019	Übertragene Ermächti- gungen aus HH-Vorjahren	Gesamt- ermächti- gungen 2019	Ergebnis 2019	Abweichung 2019	Ergebnis 2018	Übertragung Ermächti- gungen in HH-Folgejahre
524400000	Laborbedarf, Werkstättenbedarf, Lebensmittel, Arzneimittel, Verbandstoffe, u.a.	0,00	0,00	0,00	271,54	-271,54	143,74	0,00 0,00
524900000	Sonstige Aufwendungen für Sachleistungen und Verbrauchsmittel	2.300,00	0,00	2.300,00	2.698,10	-398,10	1.312,72	0,00 0,00
14	- Abschreibungen	900,00	0,00	900,00	919,51	-19,51	2.955,53	0,00 0,00
535800000	Straßen, Wege, Plätze und Verkehrslenkungsanlagen	900,00	0,00	900,00	919,51	-19,51	919,53	0,00 0,00
538500000	Betriebs- und Geschäftsausstattung	0,00	0,00	0,00	0,00	0,00	2.036,00	0,00 0,00
15	- Zuwendungen, Umlagen und sonstige Transferaufwendungen	6.500,00	0,00	6.500,00	1.500,00	5.000,00	28.140,55	0,00 0,00
541590000	an den sonstigen privaten Bereich	1.500,00	0,00	1.500,00	1.500,00	0,00	1.550,00	0,00 0,00
541900000	an Sonstige	5.000,00	0,00	5.000,00	0,00	5.000,00	26.590,55	0,00 0,00
16	- Aufwendungen der sozialen Sicherung	0,00	0,00	0,00	0,00	0,00	0,00	0,00 0,00
17	- Zinsaufwendungen und sonstige Finanzaufwendungen	0,00	0,00	0,00	0,00	0,00	0,00	0,00 0,00
18	- Sonstige Aufwendungen	3.100,00	0,00	3.100,00	9.236,82	-6.136,82	4.547,92	0,00 0,00
561500000	Aufwendungen für Dienst- und Schutzkleidung, persönliche Ausrüstungsgegenstände	0,00	0,00	0,00	70,00	-70,00	109,98	0,00 0,00
562100000	Mieten, Pachten und Erbbauzinsen	900,00	0,00	900,00	0,00	900,00	833,00	0,00 0,00
562900000	Sonstige Aufwendungen für die Inanspruchnahme von Rechten und Diensten	900,00	0,00	900,00	4.781,15	-3.881,15	800,00	0,00 0,00
562910000	Honorare Künstler Synagoge	0,00	0,00	0,00	576,00	-576,00	0,00	0,00 0,00
563340000	Versandkosten Paketdienste	0,00	0,00	0,00	0,00	0,00	131,97	0,00 0,00
563600000	Öffentlichkeitsarbeit	0,00	0,00	0,00	1.487,50	-1.487,50	0,00	0,00 0,00
564190000	Sonstige Versicherungen	1.200,00	0,00	1.200,00	1.371,88	-171,88	1.614,05	0,00 0,00
564200000	Beiträge zu Wirtschaftsverbänden, Berufsvertretungen und Vereinen	0,00	0,00	0,00	0,00	0,00	263,32	0,00 0,00
564300000	Sonstige Beiträge	100,00	0,00	100,00	58,65	41,35	58,65	0,00 0,00
569300000	Repräsentationen	0,00	0,00	0,00	12,30	-12,30	0,00	0,00 0,00
569910000	Spenden	0,00	0,00	0,00	879,34	-879,34	736,95	0,00 0,00
<b>19</b>	<b>Summe der Aufwendungen (Summe Nr. 11 bis 18)</b>	<b>100.500,00</b>	<b>0,00</b>	<b>100.500,00</b>	<b>101.401,45</b>	<b>-901,45</b>	<b>122.144,24</b>	<b>0,00 0,00</b>
<b>20</b>	<b>Jahresergebnis des Teilhaushaltes vor Verrechnung der internen Leistungsbeziehungen und vor Veränderung der Rücklagen</b>	<b>-93.500,00</b>	<b>0,00</b>	<b>-93.500,00</b>	<b>-92.912,19</b>	<b>-587,81</b>	<b>-114.026,33</b>	<b>0,00 0,00</b>
21	+ Erträge aus internen Leistungsbeziehungen	0,00	0,00	0,00	0,00	0,00	0,00	0,00 0,00
22	- Aufwendungen aus internen Leistungsbeziehungen	29.000,00	0,00	29.000,00	19.662,07	9.337,93	0,00	0,00 0,00
581100000	Innere Verrechnung - Bauhofleistungen	29.000,00	0,00	29.000,00	19.662,07	9.337,93	0,00	0,00 0,00
<b>23</b>	<b>Jahresergebnis des Teilhaushaltes nach Verrechnung der internen Leistungsbeziehungen und vor Veränderung der Rücklagen</b>	<b>-122.500,00</b>	<b>0,00</b>	<b>-122.500,00</b>	<b>-112.574,26</b>	<b>-9.925,74</b>	<b>-114.026,33</b>	<b>0,00 0,00</b>

Jahresabschluss Stadt Hagenow 2019

Teilfinanzrechnung Produkt 28100 Allgemeine Kulturförderung								
Stadt Hagenow								
Nr.	Bezeichnung	Ermächti- gungen 2019	Übertragene Ermächti- gungen aus HH-Vorjahren	Gesamt- ermächti- gungen 2019	Ergebnis 2019	Abweichung 2019	Ergebnis 2018	Übertragung Ermächti- gungen in HH-Folgejahre
1	+ Steuern und ähnliche Abgaben	0,00	0,00	0,00	0,00	0,00	0,00	0,00
2	+ Zuwendungen, allgemeine Umlagen und sonstige Transfereinzahlungen	0,00	0,00	0,00	0,00	0,00	0,00	0,00
3	+ Einzahlungen der sozialen Sicherung	0,00	0,00	0,00	0,00	0,00	0,00	0,00
4	+ Öffentlich-rechtliche Leistungsentgelte	0,00	0,00	0,00	0,00	0,00	0,00	0,00
5	+ Privatrechtliche Leistungsentgelte	4.000,00	0,00	4.000,00	3.750,00	250,00	3.997,98	0,00
6	+ Kostenerstattungen und Kostenumlagen	3.000,00	0,00	3.000,00	2.973,78	26,22	2.908,51	0,00
7	+ Zinseinzahlungen und sonstige Finanzeinzahlungen	0,00	0,00	0,00	0,00	0,00	0,00	0,00
8	+ Sonstige laufende Einzahlungen	0,00	0,00	0,00	1.019,67	-1.019,67	724,98	0,00
<b>9</b>	<b>Summe der laufenden Einzahlungen</b>	<b>7.000,00</b>	<b>0,00</b>	<b>7.000,00</b>	<b>7.743,45</b>	<b>-743,45</b>	<b>7.631,47</b>	<b>0,00</b>
10	- Personalauszahlungen	81.400,00	0,00	81.400,00	81.334,93	65,07	79.330,17	0,00
11	- Versorgungsauszahlungen	0,00	0,00	0,00	0,00	0,00	0,00	0,00
12	- Auszahlungen für Sach- und Dienstleistungen	8.600,00	0,00	8.600,00	6.719,48	1.880,52	9.140,13	0,00
13	- Zuwendungen, Umlagen und sonstige Transferauszahlungen	6.500,00	0,00	6.500,00	1.500,00	5.000,00	28.140,55	0,00
14	- Auszahlungen der sozialen Sicherung	0,00	0,00	0,00	0,00	0,00	0,00	0,00
15	- Zinsauszahlungen und sonstige Finanzauszahlungen	0,00	0,00	0,00	0,00	0,00	0,00	0,00
16	- Sonstige laufende Auszahlungen	3.100,00	0,00	3.100,00	9.964,37	-6.864,37	3.903,55	0,00
<b>17</b>	<b>Summe der laufenden Auszahlungen</b>	<b>99.600,00</b>	<b>0,00</b>	<b>99.600,00</b>	<b>99.518,78</b>	<b>81,22</b>	<b>120.514,40</b>	<b>0,00</b>
<b>18</b>	<b>Jahresbezogener Saldo der laufenden Ein- u. Auszahlungen vor planmäßiger Tilgung</b>	<b>-92.600,00</b>	<b>0,00</b>	<b>-92.600,00</b>	<b>-91.775,33</b>	<b>-824,67</b>	<b>-112.882,93</b>	<b>0,00</b>
<b>18.1</b>	<b>Saldo der Ein- und Auszahlungen aus Internen Leistungsbeziehungen</b>	<b>-29.000,00</b>	<b>0,00</b>	<b>-29.000,00</b>	<b>-19.662,07</b>	<b>-9.337,93</b>	<b>0,00</b>	<b>0,00</b>
<b>18.2</b>	<b>Jahresbezogener Saldo der laufenden Ein- u. Auszahlungen vor planmäßiger Tilgung nach Verrechnung der Internen Leistungsbeziehungen</b>	<b>-121.600,00</b>	<b>0,00</b>	<b>-121.600,00</b>	<b>-111.437,40</b>	<b>-10.162,60</b>	<b>-112.882,93</b>	<b>0,00</b>
19	+ Einzahlungen aus Investitionszuwendungen	0,00	0,00	0,00	5.365,01	-5.365,01	0,00	0,00
681430000	von Gemeinden und Gemeindeverbänden	0,00	0,00	0,00	5.365,01	-5.365,01	0,00	0,00
20	+ Einzahlungen aus Beiträgen und ähnlichen Entgelten	0,00	0,00	0,00	0,00	0,00	0,00	0,00
21	+ Einzahlungen aus Anlagevermögen	0,00	0,00	0,00	0,00	0,00	0,00	0,00
22	+ Einzahlungen aus sonstigen Ausleihungen und Kreditgewährungen	0,00	0,00	0,00	0,00	0,00	0,00	0,00
23	+ Sonstige Investitionseinzahlungen	0,00	0,00	0,00	0,00	0,00	0,00	0,00
<b>24</b>	<b>Summe der Einzahlungen aus Investitionstätigkeit</b>	<b>0,00</b>	<b>0,00</b>	<b>0,00</b>	<b>5.365,01</b>	<b>-5.365,01</b>	<b>0,00</b>	<b>0,00</b>
25	- Auszahlungen für Anlagevermögen	0,00	0,00	0,00	0,00	0,00	2.038,00	0,00
785720000	Auszahlungen für bewegliche Sachen des Anlagevermögens < 1.000€	0,00	0,00	0,00	0,00	0,00	2.038,00	0,00
26	- Auszahlungen für sonstige Ausleihungen und Kreditgewährungen	0,00	0,00	0,00	0,00	0,00	0,00	0,00
27	- Sonstige Investitionsauszahlungen	0,00	0,00	0,00	0,00	0,00	0,00	0,00



Jahresabschluss Stadt Hagenow 2019

Teilfinanzrechnung Produkt 28100 Allgemeine Kulturförderung								
Stadt Hagenow								
Nr.	Bezeichnung	Ermächti- gungen 2019	Übertragene Ermächti- gungen aus HH-Vorjahren	Gesamt- ermächti- gungen 2019	Ergebnis 2019	Abweichung 2019	Ergebnis 2018	Übertragung Ermächti- gungen in HH-Folgejahre
28	Summe der Auszahlungen aus Investitionstätigkeit	0,00	0,00	0,00	0,00	0,00	2.038,00	0,00 0,00
29	Saldo der Ein- und Auszahlungen aus Investitionstätigkeit	0,00	0,00	0,00	5.365,01	-5.365,01	-2.038,00	0,00 0,00
30	Finanzmittelüberschuss/Finanzmittelfehlbetrag des Teilhaushaltes	-121.600,00	0,00	-121.600,00	-106.072,39	-15.527,61	-114.920,93	0,00 0,00

## Jahresabschluss Stadt Hagenow 2019

<b>Produkt 42100 Förderung des Sports</b>		
Stadt Hagenow		
<b>Produktbereich</b>	42	Sportförderung
<b>Produktgruppe</b>	421	Förderung des Sports
<b>Produkt</b>	42100	Förderung des Sports
<b>Prod.-verantwortung</b> Herr Behrens, Teamleiter		
<b>Produktbeschreibung</b> Die Stadt unterhält Sportanlagen, die sie Vereinen und der Bevölkerung zur sportlichen Betätigung zur Verfügung stellt. Zur Förderung von sportlichen Aktivitäten werden finanzielle Mittel bereitgestellt.		
<b>Auftragsgrundlage</b> Beschlüsse der Stadtvertretung Satzungen, Förderrichtlinien		
<b>Art der Aufgabe</b> freiwillige Aufgabe		
<b>Produktart</b> extern		
<b>Zielgruppe</b> Schulen, Vereine und andere Organisationen		
<b>Ziele</b> Sicherstellung und Weiterentwicklung eines nachfrageorientierten, bedarfsgerechten und zukunftsorientierten Sportangebots Optimaler Einsatz von Ressourcen		
<b>Leistungen</b> 421000101 Allgemeine Sportförderung		

Jahresabschluss Stadt Hagenow 2019

Teilergebnisrechnung Produkt 42100 Förderung des Sports								
Stadt Hagenow								
Nr.	Bezeichnung	Ermächti- gungen 2019	Übertragene Ermächti- gungen aus HH-Vorjahren	Gesamt- ermächti- gungen 2019	Ergebnis 2019	Abweichung 2019	Ergebnis 2018	Übertragung Ermächti- gungen in HH-Folgejahre
01	+ Steuern und ähnliche Abgaben	0,00	0,00	0,00	0,00	0,00	0,00	0,00
02	+ Zuwendungen, allgemeine Umlagen und sonstige Transfererträge	0,00	0,00	0,00	0,00	0,00	0,00	0,00
03	+ Erträge der sozialen Sicherung	0,00	0,00	0,00	0,00	0,00	0,00	0,00
04	+ Öffentlich-rechtliche Leistungsentgelte	0,00	0,00	0,00	0,00	0,00	0,00	0,00
05	+ Privatrechtliche Leistungsentgelte	0,00	0,00	0,00	0,00	0,00	0,00	0,00
06	+ Kostenerstattungen und Kostenumlagen	0,00	0,00	0,00	0,00	0,00	0,00	0,00
07	+ Andere aktivierte Eigenleistungen	0,00	0,00	0,00	0,00	0,00	0,00	0,00
08	+ Zinserträge und sonstige Finanzerträge	0,00	0,00	0,00	0,00	0,00	0,00	0,00
09	+ Sonstige Erträge	6.000,00	0,00	6.000,00	0,00	6.000,00	0,00	0,00
462900000	Sonstige	6.000,00	0,00	6.000,00	0,00	6.000,00	0,00	0,00
<b>10</b>	<b>Summe der Erträge (Summe Nr. 1 bis 9)</b>	<b>6.000,00</b>	<b>0,00</b>	<b>6.000,00</b>	<b>0,00</b>	<b>6.000,00</b>	<b>0,00</b>	<b>0,00</b>
11	- Personalaufwendungen	21.900,00	0,00	21.900,00	21.726,68	173,32	22.379,33	0,00
502210000	Dienstbezüge	17.200,00	0,00	17.200,00	17.227,67	-27,67	17.830,18	0,00
502220000	Leistungszulagen	300,00	0,00	300,00	334,41	-34,41	308,09	0,00
503200000	Arbeitnehmer	700,00	0,00	700,00	628,69	71,31	653,10	0,00
504200000	Arbeitnehmer	3.600,00	0,00	3.600,00	3.497,42	102,58	3.551,48	0,00
506290000	Sonstige	0,00	0,00	0,00	23,88	-23,88	23,88	0,00
509000000	Pauschalierte Lohnsteuer (auch Zahlungen über Knappschaft)	100,00	0,00	100,00	14,61	85,39	12,60	0,00
12	- Versorgungsaufwendungen	0,00	0,00	0,00	0,00	0,00	0,00	0,00
13	- Aufwendungen für Sach- und Dienstleistungen	0,00	0,00	0,00	0,00	0,00	39,98	0,00
523800000	Geringwertige Geräte, Ausstattungs-, Ausrüstungs- u. sonst. Gebrauchsgegenstände	0,00	0,00	0,00	0,00	0,00	39,98	0,00
14	- Abschreibungen	5.100,00	0,00	5.100,00	4.787,44	312,56	100,00	0,00
532300000	Geleistete Investitionszuschüsse	5.100,00	0,00	5.100,00	4.787,44	312,56	100,00	0,00
15	- Zuwendungen, Umlagen und sonstige Transferaufwendungen	1.500,00	0,00	1.500,00	1.499,99	0,01	1.499,80	0,00
541510000	an private Unternehmen	1.500,00	0,00	1.500,00	1.499,99	0,01	1.499,80	0,00
16	- Aufwendungen der sozialen Sicherung	0,00	0,00	0,00	0,00	0,00	0,00	0,00
17	- Zinsaufwendungen und sonstige Finanzaufwendungen	0,00	0,00	0,00	0,00	0,00	0,00	0,00
18	- Sonstige Aufwendungen	0,00	0,00	0,00	0,00	0,00	0,00	0,00
<b>19</b>	<b>Summe der Aufwendungen (Summe Nr. 11 bis 18)</b>	<b>28.500,00</b>	<b>0,00</b>	<b>28.500,00</b>	<b>28.014,11</b>	<b>485,89</b>	<b>24.019,11</b>	<b>0,00</b>
<b>20</b>	<b>Jahresergebnis des Teilhaushaltes vor Verrechnung der internen Leistungsbeziehungen und vor Veränderung der Rücklagen</b>	<b>-22.500,00</b>	<b>0,00</b>	<b>-22.500,00</b>	<b>-28.014,11</b>	<b>5.514,11</b>	<b>-24.019,11</b>	<b>0,00</b>
21	+ Erträge aus internen Leistungsbeziehungen	0,00	0,00	0,00	0,00	0,00	0,00	0,00
22	- Aufwendungen aus internen Leistungsbeziehungen	0,00	0,00	0,00	0,00	0,00	0,00	0,00

## Jahresabschluss Stadt Hagenow 2019

<b>Teilergebnisrechnung Produkt 42100 Förderung des Sports</b>								
Stadt Hagenow								
Nr.	Bezeichnung	Ermächti- gungen 2019	Übertragene Ermächti- gungen aus HH-Vorjahren	Gesamt- ermächti- gungen 2019	Ergebnis 2019	Abweichung 2019	Ergebnis 2018	Übertragung Ermächti- gungen in HH-Folgejahre
23	Jahresergebnis des Teilhaushaltes nach Verrechnung der Internen Leistungsbeziehungen und vor Veränderung der Rücklagen	-22.500,00	0,00	-22.500,00	-28.014,11	5.514,11	-24.019,11	0,00 0,00

Jahresabschluss Stadt Hagenow 2019

Teilfinanzrechnung Produkt 42100 Förderung des Sports								
Stadt Hagenow								
Nr.	Bezeichnung	Ermächti- gungen 2019	Übertragene Ermächti- gungen aus HH-Vorjahren	Gesamt- ermächti- gungen 2019	Ergebnis 2019	Abweichung 2019	Ergebnis 2018	Übertragung Ermächti- gungen in HH-Folgejahre
1	+ Steuern und ähnliche Abgaben	0,00	0,00	0,00	0,00	0,00	0,00	0,00
2	+ Zuwendungen, allgemeine Umlagen und sonstige Transfereinzahlungen	0,00	0,00	0,00	0,00	0,00	0,00	0,00
3	+ Einzahlungen der sozialen Sicherung	0,00	0,00	0,00	0,00	0,00	0,00	0,00
4	+ Öffentlich-rechtliche Leistungsentgelte	0,00	0,00	0,00	0,00	0,00	0,00	0,00
5	+ Privatrechtliche Leistungsentgelte	0,00	0,00	0,00	0,00	0,00	0,00	0,00
6	+ Kostenerstattungen und Kostenumlagen	0,00	0,00	0,00	0,00	0,00	0,00	0,00
7	+ Zinseinzahlungen und sonstige Finanzeinzahlungen	0,00	0,00	0,00	0,00	0,00	0,00	0,00
8	+ Sonstige laufende Einzahlungen	6.000,00	0,00	6.000,00	0,00	6.000,00	0,00	0,00
<b>9</b>	<b>Summe der laufenden Einzahlungen</b>	<b>6.000,00</b>	<b>0,00</b>	<b>6.000,00</b>	<b>0,00</b>	<b>6.000,00</b>	<b>0,00</b>	<b>0,00</b>
10	- Personalauszahlungen	21.900,00	0,00	21.900,00	21.807,23	92,77	22.142,01	0,00
11	- Versorgungsauszahlungen	0,00	0,00	0,00	0,00	0,00	0,00	0,00
12	- Auszahlungen für Sach- und Dienstleistungen	0,00	0,00	0,00	0,00	0,00	39,98	0,00
13	- Zuwendungen, Umlagen und sonstige Transferauszahlungen	1.500,00	0,00	1.500,00	1.499,99	0,01	1.499,80	0,00
14	- Auszahlungen der sozialen Sicherung	0,00	0,00	0,00	0,00	0,00	0,00	0,00
15	- Zinsauszahlungen und sonstige Finanzauszahlungen	0,00	0,00	0,00	0,00	0,00	0,00	0,00
16	- Sonstige laufende Auszahlungen	0,00	0,00	0,00	0,00	0,00	0,00	0,00
<b>17</b>	<b>Summe der laufenden Auszahlungen</b>	<b>23.400,00</b>	<b>0,00</b>	<b>23.400,00</b>	<b>23.307,22</b>	<b>92,78</b>	<b>23.681,79</b>	<b>0,00</b>
<b>18</b>	<b>Jahresbezogener Saldo der laufenden Ein- u. Auszahlungen vor planmäßiger Tilgung</b>	<b>-17.400,00</b>	<b>0,00</b>	<b>-17.400,00</b>	<b>-23.307,22</b>	<b>5.907,22</b>	<b>-23.681,79</b>	<b>0,00</b>
<b>18.1</b>	<b>Saldo der Ein- und Auszahlungen aus Internen Leistungsbeziehungen</b>	<b>0,00</b>	<b>0,00</b>	<b>0,00</b>	<b>0,00</b>	<b>0,00</b>	<b>0,00</b>	<b>0,00</b>
<b>18.2</b>	<b>Jahresbezogener Saldo der laufenden Ein- u. Auszahlungen vor planmäßiger Tilgung nach Verrechnung der Internen Leistungsbeziehungen</b>	<b>-17.400,00</b>	<b>0,00</b>	<b>-17.400,00</b>	<b>-23.307,22</b>	<b>5.907,22</b>	<b>-23.681,79</b>	<b>0,00</b>
19	+ Einzahlungen aus Investitionszuwendungen	0,00	0,00	0,00	0,00	0,00	0,00	0,00
20	+ Einzahlungen aus Beiträgen und ähnlichen Entgelten	0,00	0,00	0,00	0,00	0,00	0,00	0,00
21	+ Einzahlungen aus Anlagevermögen	0,00	0,00	0,00	0,00	0,00	0,00	0,00
22	+ Einzahlungen aus sonstigen Ausleihungen und Kreditgewährungen	0,00	0,00	0,00	0,00	0,00	0,00	0,00
23	+ Sonstige Investitionseinzahlungen	0,00	0,00	0,00	0,00	0,00	0,00	0,00
<b>24</b>	<b>Summe der Einzahlungen aus Investitionstätigkeit</b>	<b>0,00</b>	<b>0,00</b>	<b>0,00</b>	<b>0,00</b>	<b>0,00</b>	<b>0,00</b>	<b>0,00</b>
25	- Auszahlungen für Anlagevermögen	40.000,00	125.000,00	165.000,00	118.886,99	-78.886,99	83.101,06	125.000,00
781900000	an Sonstige	40.000,00	125.000,00	165.000,00	118.886,99	-78.886,99	83.101,06	46.113,01
26	- Auszahlungen für sonstige Ausleihungen und Kreditgewährungen	0,00	0,00	0,00	0,00	0,00	0,00	0,00
27	- Sonstige Investitionsauszahlungen	0,00	0,00	0,00	0,00	0,00	0,00	0,00
<b>28</b>	<b>Summe der Auszahlungen aus Investitionstätigkeit</b>	<b>40.000,00</b>	<b>125.000,00</b>	<b>165.000,00</b>	<b>118.886,99</b>	<b>-78.886,99</b>	<b>83.101,06</b>	<b>125.000,00</b>
								<b>46.113,01</b>

Jahresabschluss Stadt Hagenow 2019

**Teilfinanzrechnung Produkt 42100 Förderung des Sports**

Stadt Hagenow

Nr.	Bezeichnung	Ermächti- gungen 2019	Übertragene Ermächti- gungen aus HH-Vorjahren	Gesamt- ermächti- gungen 2019	Ergebnis 2019	Abweichung 2019	Ergebnis 2018	Übertragung Ermächti- gungen in HH-Folgejahre
29	Saldo der Ein- und Auszahlungen aus Investitionstätigkeit	-40.000,00	-125.000,00	-165.000,00	-118.886,99	78.886,99	-83.101,06	-125.000,00 -46.113,01
30	Finanzmittelüberschuss/Finanzmittelfehlbetrag des Teilhaushaltes	-57.400,00	-125.000,00	-182.400,00	-142.194,21	84.794,21	-106.782,85	-125.000,00 -46.113,01

## Jahresabschluss Stadt Hagenow 2019

<b>Produkt 42401 Kommunale Sportstätten und Freibad</b>		
Stadt Hagenow		
<b>Produktbereich</b>	42	Sportförderung
<b>Produktgruppe</b>	424	Sportstätten und Bäder (ohne Sporteinrichtungen der Schulen)
<b>Produkt</b>	42401	Kommunale Sportstätten und Freibad
<b>Prod.-verantwortung</b>	Herr Behrens, Teamleiter	
<b>Produktbeschreibung</b>	Das Produkt umfasst die Sicherstellung einer nachfrageorientierten und bedarfsgerechten Nutzungsmöglichkeit von Sportplätzen, Sportanlagen und des Freibades.	
<b>Auftragsgrundlage</b>	Beschlüsse der Stadtvertretung	
<b>Art der Aufgabe</b>	freiwillige Aufgabe	
<b>Produktart</b>	extern	
<b>Zielgruppe</b>	Schulen, Vereine, Verbände, Einwohner	
<b>Ziele</b>	Kostengünstige Bewirtschaftung Optimale Auslastung Förderung des Sports	
<b>Leistungen</b>	424010101 Sportplatz Parkstraße 424010102 Sportplätze Ortsteile 424010103 Mehrzweckhalle Otto Ibs 424010104 Tennisplatz Teichstraße 424010105 Kegelbahn 424010106 Freibad Bekow 424010107 Kleinsportanlage beim KON 424010108 Freizeit- und Begegnungsstätte Wohngebiet "Kietz"	

Jahresabschluss Stadt Hagenow 2019

Teilergebnisrechnung Produkt 42401 Kommunale Sportstätten und Freibad								
Stadt Hagenow								
Nr.	Bezeichnung	Ermächti- gungen 2019	Übertragene Ermächti- gungen aus HH-Vorjahren	Gesamt- ermächti- gungen 2019	Ergebnis 2019	Abweichung 2019	Ergebnis 2018	Übertragung Ermächti- gungen in HH-Folgejahre
01	+ Steuern und ähnliche Abgaben	0,00	0,00	0,00	0,00	0,00	0,00	0,00
02	+ Zuwendungen, allgemeine Umlagen und sonstige Transfererträge	10.600,00	0,00	10.600,00	30.882,96	-20.282,96	30.471,52	0,00
415100000	Sonderposten aus Zuwendungen	10.600,00	0,00	10.600,00	30.882,96	-20.282,96	30.471,52	0,00
03	+ Erträge der sozialen Sicherung	0,00	0,00	0,00	0,00	0,00	0,00	0,00
04	+ Öffentlich-rechtliche Leistungsentgelte	52.500,00	0,00	52.500,00	50.753,20	1.746,80	48.919,96	0,00
431900000	Sonstige	0,00	0,00	0,00	100,00	-100,00	20,00	0,00
432270000	Eintrittsgelder zu kulturellen oder sportlichen Veranstaltungen u. Einrichtungen	5.000,00	0,00	5.000,00	3.138,52	1.861,48	4.871,29	0,00
432290000	Sonstiges	47.000,00	0,00	47.000,00	47.514,68	-514,68	44.028,67	0,00
432300000	Entgelte für die Lieferung Strom, Gas, Wasser, Fernw. einschl. Grundgebühren	500,00	0,00	500,00	0,00	500,00	0,00	0,00
05	+ Privatrechtliche Leistungsentgelte	200,00	0,00	200,00	200,00	0,00	120,00	0,00
441100000	Mieten und Pachten, Erbbauzinsen	200,00	0,00	200,00	200,00	0,00	120,00	0,00
06	+ Kostenerstattungen und Kostenumlagen	0,00	0,00	0,00	0,00	0,00	0,00	0,00
07	+ Andere aktivierte Eigenleistungen	0,00	0,00	0,00	0,00	0,00	0,00	0,00
08	+ Zinserträge und sonstige Finanzerträge	0,00	0,00	0,00	0,00	0,00	0,00	0,00
09	+ Sonstige Erträge	0,00	0,00	0,00	529,61	-529,61	1.402,30	0,00
462700000	Versicherungserstattungen	0,00	0,00	0,00	252,33	-252,33	1.146,55	0,00
462900000	Sonstige	0,00	0,00	0,00	0,00	0,00	65,00	0,00
462900002	Erstattung Abwasser	0,00	0,00	0,00	2,49	-2,49	2,33	0,00
462900005	Erstattung Strom	0,00	0,00	0,00	270,20	-270,20	175,93	0,00
462900006	Erstattung Wasser	0,00	0,00	0,00	4,59	-4,59	1,49	0,00
466210000	bei immateriellen Vermögens- und Vermögensgegenständen des Sachanlagevermögens	0,00	0,00	0,00	0,00	0,00	11,00	0,00
<b>10</b>	<b>Summe der Erträge (Summe Nr. 1 bis 9)</b>	<b>63.300,00</b>	<b>0,00</b>	<b>63.300,00</b>	<b>82.365,77</b>	<b>-19.065,77</b>	<b>80.913,78</b>	<b>0,00</b>
11	- Personalaufwendungen	214.100,00	0,00	214.100,00	179.644,88	34.455,12	176.151,62	0,00
501900000	Sonstige (u.a. ehrenamtlich Tätige der Feuerwehr, berufene Bürger in Ausschüssen)	600,00	0,00	600,00	0,00	600,00	0,00	0,00
502210000	Dienstbezüge	170.300,00	0,00	170.300,00	142.211,63	28.088,37	140.123,46	0,00
502220000	Leistungszulagen	2.200,00	0,00	2.200,00	2.891,02	-691,02	2.601,48	0,00
503200000	Arbeitnehmer	6.200,00	0,00	6.200,00	5.272,12	927,88	5.115,97	0,00
504200000	Arbeitnehmer	34.200,00	0,00	34.200,00	28.809,96	5.390,04	27.852,70	0,00
506290000	Sonstige	0,00	0,00	0,00	245,64	-245,64	246,23	0,00
509000000	Pauschalierte Lohnsteuer (auch Zahlungen über Knappschaft)	600,00	0,00	600,00	214,51	385,49	211,78	0,00
12	- Versorgungsaufwendungen	0,00	0,00	0,00	0,00	0,00	0,00	0,00
13	- Aufwendungen für Sach- und Dienstleistungen	163.500,00	0,00	163.500,00	119.941,71	43.558,29	69.302,90	0,00



Jahresabschluss Stadt Hagenow 2019

Teilergebnisrechnung Produkt 42401 Kommunale Sportstätten und Freibad								
Stadt Hagenow								
Nr.	Bezeichnung	Ermächtigungen 2019	Übertragene Ermächtigungen aus HH-Vorjahren	Gesamtermächtigungen 2019	Ergebnis 2019	Abweichung 2019	Ergebnis 2018	Übertragung Ermächtigungen in HH-Folgejahre
522100000	Abfall	1.300,00	0,00	1.300,00	1.176,11	123,89	1.172,73	0,00
522200000	Abwasser	3.500,00	0,00	3.500,00	2.954,36	545,64	2.818,48	0,00
522300000	Fernwärme	19.000,00	0,00	19.000,00	16.003,39	2.996,61	16.839,02	0,00
522600000	Strom	10.600,00	0,00	10.600,00	9.957,37	642,63	10.191,14	0,00
522700000	Wasser	5.000,00	0,00	5.000,00	830,00	4.170,00	11.116,18	0,00
523120000	Unterhaltung Außenanlagen	77.900,00	0,00	77.900,00	67.582,44	10.317,56	3.285,56	0,00
523130000	Unterhaltung Gebäude	37.400,00	0,00	37.400,00	10.112,22	27.287,78	19.835,43	0,00
523230000	Bewirtschaftung Gebäude einschl. Bestandteile, die dem Gebäude zuzurechnen sind	1.000,00	0,00	1.000,00	368,48	631,52	173,62	0,00
523510000	Wartungs- und Instandsetzungskosten	100,00	0,00	100,00	270,97	-170,97	28,77	0,00
523520000	Betriebs- und Schmierstoffe	100,00	0,00	100,00	0,00	100,00	123,79	0,00
523700000	Unterhaltung der Betriebs- und Geschäftsausstattung	1.000,00	0,00	1.000,00	6.128,49	-5.128,49	1.105,33	0,00
523800000	Geringwertige Geräte, Ausstattungs-, Ausrüstungs- u. sonst. Gebrauchsgegenstände	800,00	0,00	800,00	1.217,17	-417,17	0,00	0,00
524400000	Laborbedarf, Werkstättenbedarf, Lebensmittel, Arzneimittel, Verbandstoffe, u.a.	100,00	0,00	100,00	0,00	100,00	45,52	0,00
524900000	Sonstige Aufwendungen für Sachleistungen und Verbrauchsmittel	5.700,00	0,00	5.700,00	2.983,71	2.716,29	2.567,33	0,00
529200000	sonstige Aufwendungen für Dienstleistungen	0,00	0,00	0,00	357,00	-357,00	0,00	0,00
14	- Abschreibungen	46.900,00	0,00	46.900,00	72.583,89	-25.683,89	77.545,27	0,00
533100000	auf unbebaute Grundstücke	1.400,00	0,00	1.400,00	1.159,71	240,29	1.212,72	0,00
534200000	mit sozialen Einrichtungen	5.100,00	0,00	5.100,00	5.064,10	35,90	5.064,10	0,00
534500000	mit Sportanlagen	29.000,00	0,00	29.000,00	28.937,64	62,36	32.010,76	0,00
535800000	Straßen, Wege, Plätze und Verkehrslenkungsanlagen	800,00	0,00	800,00	0,00	800,00	0,00	0,00
536500000	Sportanlagen	1.900,00	0,00	1.900,00	1.672,34	227,66	1.793,95	0,00
538100000	Fahrzeuge	500,00	0,00	500,00	507,73	-7,73	507,73	0,00
538300000	Betriebsvorrichtungen	3.200,00	0,00	3.200,00	32.472,95	-29.272,95	32.413,17	0,00
538500000	Betriebs- und Geschäftsausstattung	5.000,00	0,00	5.000,00	2.769,42	2.230,58	4.542,84	0,00
15	- Zuwendungen, Umlagen und sonstige Transferaufwendungen	3.300,00	0,00	3.300,00	7.000,00	-3.700,00	2.593,39	0,00
541510000	an private Unternehmen	3.300,00	0,00	3.300,00	7.000,00	-3.700,00	2.593,39	0,00
16	- Aufwendungen der sozialen Sicherung	0,00	0,00	0,00	0,00	0,00	0,00	0,00
17	- Zinsaufwendungen und sonstige Finanzaufwendungen	0,00	0,00	0,00	0,00	0,00	0,00	0,00
18	- Sonstige Aufwendungen	13.800,00	0,00	13.800,00	13.289,00	511,00	36.490,34	0,00
561200000	Aufwendungen für Aus- und Fortbildung, Umschulung	400,00	0,00	400,00	0,00	400,00	0,00	0,00
561310000	Fahrtkostenerstattung	100,00	0,00	100,00	0,00	100,00	0,00	0,00
561500000	Aufwendungen für Dienst- und Schutzkleidung, persönliche Ausrüstungsgegenstände	300,00	0,00	300,00	199,90	100,10	199,89	0,00

Jahresabschluss Stadt Hagenow 2019

Teilergebnisrechnung Produkt 42401 Kommunale Sportstätten und Freibad								
Stadt Hagenow								
Nr.	Bezeichnung	Ermächti- gungen 2019	Übertragene Ermächti- gungen aus HH-Vorjahren	Gesamt- ermächti- gungen 2019	Ergebnis 2019	Abweichung 2019	Ergebnis 2018	Übertragung Ermächti- gungen in HH-Folgejahre
562100000	Mieten, Pachten und Erbbauzinsen	2.300,00	0,00	2.300,00	2.225,00	75,00	2.903,30	0,00 0,00
562530000	Gerichts-, Anwalts-, Notar-, Gerichtsvollzieherkosten usw.	0,00	0,00	0,00	0,00	0,00	492,36	0,00 0,00
562900000	Sonstige Aufwendungen für die Inanspruchnahme von Rechten und Diensten	5.200,00	0,00	5.200,00	6.223,75	-1.023,75	25.284,87	0,00 0,00
563100000	Büromaterial	300,00	0,00	300,00	169,80	130,20	95,45	0,00 0,00
563400000	Telefon, Datenübertragungskosten	1.100,00	0,00	1.100,00	1.164,51	-64,51	0,00	0,00 0,00
563410000	Fernmeldegebühren	0,00	0,00	0,00	0,00	0,00	433,86	0,00 0,00
563420000	Datenübertragungsgebühren	0,00	0,00	0,00	0,00	0,00	567,35	0,00 0,00
563460000	Rundfunk- und Fernsehgebühren	100,00	0,00	100,00	29,15	70,85	11,66	0,00 0,00
563600000	Öffentlichkeitsarbeit	100,00	0,00	100,00	0,00	100,00	82,11	0,00 0,00
563700000	Bankgebühren	100,00	0,00	100,00	41,84	58,16	59,14	0,00 0,00
564110000	Gebäudeversicherungen	2.000,00	0,00	2.000,00	1.669,67	330,33	1.607,68	0,00 0,00
564190000	Sonstige Versicherungen	1.300,00	0,00	1.300,00	1.143,54	156,46	987,79	0,00 0,00
564300000	Sonstige Beiträge	100,00	0,00	100,00	103,01	-3,01	103,01	0,00 0,00
565120000	Grundstücken und Gebäuden - unbebaut	0,00	0,00	0,00	0,00	0,00	4,00	0,00 0,00
565121000	Grundstücken und Gebäuden - bebaut	0,00	0,00	0,00	0,00	0,00	2.890,12	0,00 0,00
565125000	Betriebs- und Geschäftsausstattung > als 1.000€	0,00	0,00	0,00	1,00	-1,00	447,92	0,00 0,00
565127000	Betriebs- und Geschäftsausstattung < als 1.000€	0,00	0,00	0,00	0,00	0,00	2,00	0,00 0,00
568130000	Grundsteuer B bei Identität von Steuerschuldner und Steuergläubiger	400,00	0,00	400,00	317,83	82,17	317,83	0,00 0,00
<b>19</b>	<b>Summe der Aufwendungen (Summe Nr. 11 bis 18)</b>	<b>441.600,00</b>	<b>0,00</b>	<b>441.600,00</b>	<b>392.459,48</b>	<b>49.140,52</b>	<b>362.083,52</b>	<b>0,00 0,00</b>
<b>20</b>	<b>Jahresergebnis des Teilhaushaltes vor Verrechnung der Internen Leistungsbeziehungen und vor Veränderung der Rücklagen</b>	<b>-378.300,00</b>	<b>0,00</b>	<b>-378.300,00</b>	<b>-310.093,71</b>	<b>-68.206,29</b>	<b>-281.169,74</b>	<b>0,00 0,00</b>
21	+ Erträge aus internen Leistungsbeziehungen	36.000,00	0,00	36.000,00	35.000,00	1.000,00	36.000,00	0,00 0,00
481110000	Innere Verrechnung - Nutzung Otto Ibs	36.000,00	0,00	36.000,00	35.000,00	1.000,00	36.000,00	0,00 0,00
22	- Aufwendungen aus internen Leistungsbeziehungen	39.900,00	0,00	39.900,00	17.959,05	21.940,95	0,00	0,00 0,00
581100000	Innere Verrechnung - Bauhofleistungen	39.900,00	0,00	39.900,00	17.959,05	21.940,95	0,00	0,00 0,00
<b>23</b>	<b>Jahresergebnis des Teilhaushaltes nach Verrechnung der Internen Leistungsbeziehungen und vor Veränderung der Rücklagen</b>	<b>-382.200,00</b>	<b>0,00</b>	<b>-382.200,00</b>	<b>-293.052,76</b>	<b>-89.147,24</b>	<b>-245.169,74</b>	<b>0,00 0,00</b>

Jahresabschluss Stadt Hagenow 2019

Teilfinanzrechnung Produkt 42401 Kommunale Sportstätten und Freibad								
Stadt Hagenow								
Nr.	Bezeichnung	Ermächti- gungen 2019	Übertragene Ermächti- gungen aus HH-Vorjahren	Gesamt- ermächti- gungen 2019	Ergebnis 2019	Abweichung 2019	Ergebnis 2018	Übertragung Ermächti- gungen in HH-Folgejahre
1	+ Steuern und ähnliche Abgaben	0,00	0,00	0,00	0,00	0,00	0,00	0,00
2	+ Zuwendungen, allgemeine Umlagen und sonstige Transfereinzahlungen	0,00	0,00	0,00	0,00	0,00	0,00	0,00
3	+ Einzahlungen der sozialen Sicherung	0,00	0,00	0,00	0,00	0,00	0,00	0,00
4	+ Öffentlich-rechtliche Leistungsentgelte	52.500,00	0,00	52.500,00	48.080,67	4.419,33	44.994,69	0,00
5	+ Privatrechtliche Leistungsentgelte	200,00	0,00	200,00	200,00	0,00	120,00	0,00
6	+ Kostenerstattungen und Kostenumlagen	0,00	0,00	0,00	0,00	0,00	0,00	0,00
7	+ Zinseinzahlungen und sonstige Finanzeinzahlungen	0,00	0,00	0,00	0,00	0,00	0,00	0,00
8	+ Sonstige laufende Einzahlungen	0,00	0,00	0,00	321,85	-321,85	5.332,09	0,00
<b>9</b>	<b>Summe der laufenden Einzahlungen</b>	<b>52.700,00</b>	<b>0,00</b>	<b>52.700,00</b>	<b>48.602,52</b>	<b>4.097,48</b>	<b>50.446,78</b>	<b>0,00</b>
10	- Personalauszahlungen	214.100,00	0,00	214.100,00	178.700,15	35.399,85	176.862,64	0,00
11	- Versorgungsauszahlungen	0,00	0,00	0,00	0,00	0,00	0,00	0,00
12	- Auszahlungen für Sach- und Dienstleistungen	163.500,00	0,00	163.500,00	126.590,13	36.909,87	60.883,82	0,00
13	- Zuwendungen, Umlagen und sonstige Transferauszahlungen	3.300,00	0,00	3.300,00	7.000,00	-3.700,00	2.593,39	0,00
14	- Auszahlungen der sozialen Sicherung	0,00	0,00	0,00	0,00	0,00	0,00	0,00
15	- Zinsauszahlungen und sonstige Finanzauszahlungen	0,00	0,00	0,00	0,00	0,00	0,00	0,00
16	- Sonstige laufende Auszahlungen	13.800,00	0,00	13.800,00	15.377,04	-1.577,04	17.078,10	0,00
<b>17</b>	<b>Summe der laufenden Auszahlungen</b>	<b>394.700,00</b>	<b>0,00</b>	<b>394.700,00</b>	<b>327.667,32</b>	<b>67.032,68</b>	<b>257.417,95</b>	<b>0,00</b>
<b>18</b>	<b>Jahresbezogener Saldo der laufenden Ein- u. Auszahlungen vor planmäßiger Tilgung</b>	<b>-342.000,00</b>	<b>0,00</b>	<b>-342.000,00</b>	<b>-279.064,80</b>	<b>-62.935,20</b>	<b>-206.971,17</b>	<b>0,00</b>
<b>18.1</b>	<b>Saldo der Ein- und Auszahlungen aus Internen Leistungsbeziehungen</b>	<b>-3.900,00</b>	<b>0,00</b>	<b>-3.900,00</b>	<b>17.040,95</b>	<b>-20.940,95</b>	<b>36.000,00</b>	<b>0,00</b>
<b>18.2</b>	<b>Jahresbezogener Saldo der laufenden Ein- u. Auszahlungen vor planmäßiger Tilgung nach Verrechnung der Internen Leistungsbeziehungen</b>	<b>-345.900,00</b>	<b>0,00</b>	<b>-345.900,00</b>	<b>-262.023,85</b>	<b>-83.876,15</b>	<b>-170.971,17</b>	<b>0,00</b>
19	+ Einzahlungen aus Investitionszuwendungen	0,00	0,00	0,00	0,00	0,00	7.114,13	0,00
681430000	von Gemeinden und Gemeindeverbänden	0,00	0,00	0,00	0,00	0,00	4.114,13	0,00
681590000	vom sonstigen privaten Bereich	0,00	0,00	0,00	0,00	0,00	3.000,00	0,00
20	+ Einzahlungen aus Beiträgen und ähnlichen Entgelten	0,00	0,00	0,00	0,00	0,00	0,00	0,00
21	+ Einzahlungen aus Anlagevermögen	0,00	0,00	0,00	0,00	0,00	0,00	0,00
22	+ Einzahlungen aus sonstigen Ausleihungen und Kreditgewährungen	0,00	0,00	0,00	0,00	0,00	0,00	0,00
23	+ Sonstige Investitionseinzahlungen	0,00	0,00	0,00	0,00	0,00	0,00	0,00
<b>24</b>	<b>Summe der Einzahlungen aus Investitionstätigkeit</b>	<b>0,00</b>	<b>0,00</b>	<b>0,00</b>	<b>0,00</b>	<b>0,00</b>	<b>7.114,13</b>	<b>0,00</b>
25	- Auszahlungen für Anlagevermögen	41.000,00	0,00	41.000,00	6.992,84	34.007,16	36.056,21	0,00
785110000	Ausz. für den Erwerb unbebauter Grundstücke und grundstücksgleicher Rechte	1.500,00	0,00	1.500,00	0,00	1.500,00	0,00	0,00
785220000	Ausz. für Baumaßnahmen (Herstellungskosten)	0,00	0,00	0,00	0,00	0,00	18.761,80	0,00

Jahresabschluss Stadt Hagenow 2019

Teilfinanzrechnung Produkt 42401 Kommunale Sportstätten und Freibad								
Stadt Hagenow								
Nr.	Bezeichnung	Ermächti- gungen 2019	Übertragene Ermächti- gungen aus HH-Vorjahren	Gesamt- ermächti- gungen 2019	Ergebnis 2019	Abweichung 2019	Ergebnis 2018	Übertragung Ermächti- gungen in HH-Folgejahre
785320000	Ausz. für Baumaßnahmen (Herstellungskosten)	35.000,00	0,00	35.000,00	1.056,05	33.943,95	0,00	0,00 33.943,95
785420000	Ausz. für Baumaßnahmen (Herstellungskosten)	1.500,00	0,00	1.500,00	0,00	1.500,00	0,00	0,00 0,00
785610000	Ausz. für Fahrzeuge,Maschinen,techn.Anlagen > 1.000€	0,00	0,00	0,00	0,00	0,00	14.999,95	0,00 0,00
785710000	Auszahlungen für bewegliche Sachen des Anlagevermögens > 1.000€	0,00	0,00	0,00	5.617,89	-5.617,89	0,00	0,00 0,00
785720000	Auszahlungen für bewegliche Sachen des Anlagevermögens < 1.000€	3.000,00	0,00	3.000,00	318,90	2.681,10	2.294,46	0,00 0,00
26	- Auszahlungen für sonstige Ausleihungen und Kreditgewährungen	0,00	0,00	0,00	0,00	0,00	0,00	0,00 0,00
27	- Sonstige Investitionsauszahlungen	0,00	0,00	0,00	0,00	0,00	0,00	0,00 0,00
<b>28</b>	<b>Summe der Auszahlungen aus Investitionstätigkeit</b>	<b>41.000,00</b>	<b>0,00</b>	<b>41.000,00</b>	<b>6.992,84</b>	<b>34.007,16</b>	<b>36.056,21</b>	<b>0,00</b> <b>33.943,95</b>
<b>29</b>	<b>Saldo der Ein- und Auszahlungen aus Investitionstätigkeit</b>	<b>-41.000,00</b>	<b>0,00</b>	<b>-41.000,00</b>	<b>-6.992,84</b>	<b>-34.007,16</b>	<b>-28.942,08</b>	<b>0,00</b> <b>-33.943,95</b>
<b>30</b>	<b>Finanzmittelüberschuss/Finanzmittelfehlb etrag des Teilhaushaltes</b>	<b>-386.900,00</b>	<b>0,00</b>	<b>-386.900,00</b>	<b>-269.016,69</b>	<b>-117.883,31</b>	<b>-199.913,25</b>	<b>0,00</b> <b>-33.943,95</b>

## Jahresabschluss Stadt Hagenow 2019

<b>Produkt 54000 Konzessionsabgaben</b>		
Stadt Hagenow		
<b>Produktbereich</b>	54	Verkehrsflächen und -anlagen, ÖPNV
<b>Produktgruppe</b>	540	Konzessionsabgaben
<b>Produkt</b>	54000	Konzessionsabgaben
<b>Prod.-verantwortung</b>	Herr Hochgesandt, Fachbereichsleiter	
<b>Produktbeschreibung</b>	In diesem Produkt wird die Konzessionsabgabe von Versorgern, die den öffentlichen Raum nutzen, ausgewiesen.	
<b>Auftragsgrundlage</b>	Konzessionsvertrag Konzessionsabgabenverordnung	
<b>Art der Aufgabe</b>	Pflichtaufgabe	
<b>Produktart</b>	extern	
<b>Zielgruppe</b>	Versorger	
<b>Ziele</b>	Absicherung der bestmöglichen Versorgung der Einwohner durch die Bereitstellung des öffentlichen Raumes für Leitungen und Anlagen Bereitstellung eines Deckungsbeitrages zur Haushaltssicherung	
<b>Leistungen</b>	540000101 Konzessionsabgaben	

Jahresabschluss Stadt Hagenow 2019

Teilergebnisrechnung Produkt 54000 Konzessionsabgaben								
Stadt Hagenow								
Nr.	Bezeichnung	Ermächti- gungen 2019	Übertragene Ermächti- gungen aus HH-Vorjahren	Gesamt- ermächti- gungen 2019	Ergebnis 2019	Abweichung 2019	Ergebnis 2018	Übertragung Ermächti- gungen in HH-Folgejahre
01	+ Steuern und ähnliche Abgaben	0,00	0,00	0,00	0,00	0,00	0,00	0,00
02	+ Zuwendungen, allgemeine Umlagen und sonstige Transfererträge	0,00	0,00	0,00	0,00	0,00	0,00	0,00
03	+ Erträge der sozialen Sicherung	0,00	0,00	0,00	0,00	0,00	0,00	0,00
04	+ Öffentlich-rechtliche Leistungsentgelte	0,00	0,00	0,00	0,00	0,00	0,00	0,00
05	+ Privatrechtliche Leistungsentgelte	0,00	0,00	0,00	0,00	0,00	0,00	0,00
06	+ Kostenerstattungen und Kostenumlagen	0,00	0,00	0,00	0,00	0,00	0,00	0,00
07	+ Andere aktivierte Eigenleistungen	0,00	0,00	0,00	0,00	0,00	0,00	0,00
08	+ Zinserträge und sonstige Finanzerträge	0,00	0,00	0,00	0,00	0,00	0,00	0,00
09	+ Sonstige Erträge	530.000,00	0,00	530.000,00	523.329,78	6.670,22	464.459,80	0,00
462500000	Konzessionsabgaben	530.000,00	0,00	530.000,00	523.329,78	6.670,22	464.459,80	0,00
<b>10</b>	<b>Summe der Erträge (Summe Nr. 1 bis 9)</b>	<b>530.000,00</b>	<b>0,00</b>	<b>530.000,00</b>	<b>523.329,78</b>	<b>6.670,22</b>	<b>464.459,80</b>	<b>0,00</b>
11	- Personalaufwendungen	0,00	0,00	0,00	0,00	0,00	0,00	0,00
12	- Versorgungsaufwendungen	0,00	0,00	0,00	0,00	0,00	0,00	0,00
13	- Aufwendungen für Sach- und Dienstleistungen	0,00	0,00	0,00	0,00	0,00	0,00	0,00
14	- Abschreibungen	0,00	0,00	0,00	0,00	0,00	0,00	0,00
15	- Zuwendungen, Umlagen und sonstige Transferaufwendungen	0,00	0,00	0,00	0,00	0,00	0,00	0,00
16	- Aufwendungen der sozialen Sicherung	0,00	0,00	0,00	0,00	0,00	0,00	0,00
17	- Zinsaufwendungen und sonstige Finanzaufwendungen	0,00	0,00	0,00	0,00	0,00	0,00	0,00
18	- Sonstige Aufwendungen	0,00	0,00	0,00	0,00	0,00	0,00	0,00
<b>19</b>	<b>Summe der Aufwendungen (Summe Nr. 11 bis 18)</b>	<b>0,00</b>	<b>0,00</b>	<b>0,00</b>	<b>0,00</b>	<b>0,00</b>	<b>0,00</b>	<b>0,00</b>
<b>20</b>	<b>Jahresergebnis des Teilhaushaltes vor Verrechnung der Internen Leistungsbeziehungen und vor Veränderung der Rücklagen</b>	<b>530.000,00</b>	<b>0,00</b>	<b>530.000,00</b>	<b>523.329,78</b>	<b>6.670,22</b>	<b>464.459,80</b>	<b>0,00</b>
21	+ Erträge aus internen Leistungsbeziehungen	0,00	0,00	0,00	0,00	0,00	0,00	0,00
22	- Aufwendungen aus internen Leistungsbeziehungen	0,00	0,00	0,00	0,00	0,00	0,00	0,00
<b>23</b>	<b>Jahresergebnis des Teilhaushaltes nach Verrechnung der Internen Leistungsbeziehungen und vor Veränderung der Rücklagen</b>	<b>530.000,00</b>	<b>0,00</b>	<b>530.000,00</b>	<b>523.329,78</b>	<b>6.670,22</b>	<b>464.459,80</b>	<b>0,00</b>

Jahresabschluss Stadt Hagenow 2019

Teilfinanzrechnung Produkt 54000 Konzessionsabgaben								
Stadt Hagenow								
Nr.	Bezeichnung	Ermächti- gungen 2019	Übertragene Ermächti- gungen aus HH-Vorjahren	Gesamt- ermächti- gungen 2019	Ergebnis 2019	Abweichung 2019	Ergebnis 2018	Übertragung Ermächti- gungen in HH-Folgejahre
1	+ Steuern und ähnliche Abgaben	0,00	0,00	0,00	0,00	0,00	0,00	0,00
2	+ Zuwendungen, allgemeine Umlagen und sonstige Transfereinzahlungen	0,00	0,00	0,00	0,00	0,00	0,00	0,00
3	+ Einzahlungen der sozialen Sicherung	0,00	0,00	0,00	0,00	0,00	0,00	0,00
4	+ Öffentlich-rechtliche Leistungsentgelte	0,00	0,00	0,00	0,00	0,00	0,00	0,00
5	+ Privatrechtliche Leistungsentgelte	0,00	0,00	0,00	0,00	0,00	0,00	0,00
6	+ Kostenerstattungen und Kostenumlagen	0,00	0,00	0,00	0,00	0,00	0,00	0,00
7	+ Zinseinzahlungen und sonstige Finanzeinzahlungen	0,00	0,00	0,00	0,00	0,00	0,00	0,00
8	+ Sonstige laufende Einzahlungen	530.000,00	0,00	530.000,00	523.329,78	6.670,22	464.459,80	0,00
<b>9</b>	<b>Summe der laufenden Einzahlungen</b>	<b>530.000,00</b>	<b>0,00</b>	<b>530.000,00</b>	<b>523.329,78</b>	<b>6.670,22</b>	<b>464.459,80</b>	<b>0,00</b>
10	- Personalauszahlungen	0,00	0,00	0,00	0,00	0,00	0,00	0,00
11	- Versorgungsauszahlungen	0,00	0,00	0,00	0,00	0,00	0,00	0,00
12	- Auszahlungen für Sach- und Dienstleistungen	0,00	0,00	0,00	0,00	0,00	0,00	0,00
13	- Zuwendungen, Umlagen und sonstige Transferauszahlungen	0,00	0,00	0,00	0,00	0,00	0,00	0,00
14	- Auszahlungen der sozialen Sicherung	0,00	0,00	0,00	0,00	0,00	0,00	0,00
15	- Zinsauszahlungen und sonstige Finanzauszahlungen	0,00	0,00	0,00	0,00	0,00	0,00	0,00
16	- Sonstige laufende Auszahlungen	0,00	0,00	0,00	0,00	0,00	0,00	0,00
<b>17</b>	<b>Summe der laufenden Auszahlungen</b>	<b>0,00</b>	<b>0,00</b>	<b>0,00</b>	<b>0,00</b>	<b>0,00</b>	<b>0,00</b>	<b>0,00</b>
<b>18</b>	<b>Jahresbezogener Saldo der laufenden Ein- u. Auszahlungen vor planmäßiger Tilgung</b>	<b>530.000,00</b>	<b>0,00</b>	<b>530.000,00</b>	<b>523.329,78</b>	<b>6.670,22</b>	<b>464.459,80</b>	<b>0,00</b>
<b>18.1</b>	<b>Saldo der Ein- und Auszahlungen aus Internen Leistungsbeziehungen</b>	<b>0,00</b>	<b>0,00</b>	<b>0,00</b>	<b>0,00</b>	<b>0,00</b>	<b>0,00</b>	<b>0,00</b>
<b>18.2</b>	<b>Jahresbezogener Saldo der laufenden Ein- u. Auszahlungen vor planmäßiger Tilgung nach Verrechnung der Internen Leistungsbeziehungen</b>	<b>530.000,00</b>	<b>0,00</b>	<b>530.000,00</b>	<b>523.329,78</b>	<b>6.670,22</b>	<b>464.459,80</b>	<b>0,00</b>
19	+ Einzahlungen aus Investitionszuwendungen	0,00	0,00	0,00	0,00	0,00	0,00	0,00
20	+ Einzahlungen aus Beiträgen und ähnlichen Entgelten	0,00	0,00	0,00	0,00	0,00	0,00	0,00
21	+ Einzahlungen aus Anlagevermögen	0,00	0,00	0,00	0,00	0,00	0,00	0,00
22	+ Einzahlungen aus sonstigen Ausleihungen und Kreditgewährungen	0,00	0,00	0,00	0,00	0,00	0,00	0,00
23	+ Sonstige Investitionseinzahlungen	0,00	0,00	0,00	0,00	0,00	0,00	0,00
<b>24</b>	<b>Summe der Einzahlungen aus Investitionstätigkeit</b>	<b>0,00</b>	<b>0,00</b>	<b>0,00</b>	<b>0,00</b>	<b>0,00</b>	<b>0,00</b>	<b>0,00</b>
25	- Auszahlungen für Anlagevermögen	0,00	0,00	0,00	0,00	0,00	0,00	0,00
26	- Auszahlungen für sonstige Ausleihungen und Kreditgewährungen	0,00	0,00	0,00	0,00	0,00	0,00	0,00
27	- Sonstige Investitionsauszahlungen	0,00	0,00	0,00	0,00	0,00	0,00	0,00
<b>28</b>	<b>Summe der Auszahlungen aus Investitionstätigkeit</b>	<b>0,00</b>	<b>0,00</b>	<b>0,00</b>	<b>0,00</b>	<b>0,00</b>	<b>0,00</b>	<b>0,00</b>
<b>29</b>	<b>Saldo der Ein- und Auszahlungen aus Investitionstätigkeit</b>	<b>0,00</b>	<b>0,00</b>	<b>0,00</b>	<b>0,00</b>	<b>0,00</b>	<b>0,00</b>	<b>0,00</b>

Jahresabschluss Stadt Hagenow 2019

Teilfinanzrechnung Produkt 54000 Konzessionsabgaben								
Stadt Hagenow								
Nr.	Bezeichnung	Ermächti- gungen 2019	Übertragene Ermächti- gungen aus HH-Vorjahren	Gesamt- ermächti- gungen 2019	Ergebnis 2019	Abweichung 2019	Ergebnis 2018	Übertragung Ermächti- gungen in HH-Folgejahre
30	Finanzmittelüberschuss/Finanzmittelfehlb etrag des Teilhaushaltes	530.000,00	0,00	530.000,00	523.329,78	6.670,22	464.459,80	0,00 0,00



## Jahresabschluss Stadt Hagenow 2019

<b>Produkt 55301 Ehrenfriedhöfe/ Kriegsgräber</b>		
Stadt Hagenow		
<b>Produktbereich</b>	55	Natur- und Landschaftspflege
<b>Produktgruppe</b>	553	Friedhofs- und Bestattungswesen
<b>Produkt</b>	55301	Ehrenfriedhöfe/ Kriegsgräber
<b>Prod.-verantwortung</b> Herr Behrens, Teamleiter		
<b>Produktbeschreibung</b> Dieses Produkt beinhaltet den Erhalt und Unterhaltung der Ehrenfriedhöfe und baulichen Anlagen. Weiterhin die Organisation von Gedenkveranstaltungen u. a. 8. Mai, Volkstrauertag.		
<b>Auftragsgrundlage</b> Beschlüsse der Stadtvertreter, Gesetzeslage zur Denkmalpflege, Gräbergesetz		
<b>Art der Aufgabe</b> freiwillige Aufgabe		
<b>Produktart</b> extern		
<b>Zielgruppe</b> Einwohner, Besucher der Stadt, Vereine und Verbände		
<b>Ziele</b> Aufrechterhaltung und Pflege von Stätten des Erinnerns		
<b>Leistungen</b> 553010101 Ehrenfriedhöfe/ Kriegsgräber		

Jahresabschluss Stadt Hagenow 2019

Teilergebnisrechnung Produkt 55301 Ehrenfriedhöfe/ Kriegsgräber								
Stadt Hagenow								
Nr.	Bezeichnung	Ermächti- gungen 2019	Übertragene Ermächti- gungen aus HH-Vorjahren	Gesamt- ermächti- gungen 2019	Ergebnis 2019	Abweichung 2019	Ergebnis 2018	Übertragung Ermächti- gungen in HH-Folgejahre
01	+ Steuern und ähnliche Abgaben	0,00	0,00	0,00	0,00	0,00	0,00	0,00
02	+ Zuwendungen, allgemeine Umlagen und sonstige Transfererträge	4.200,00	0,00	4.200,00	4.348,40	-148,40	4.348,39	0,00
414420000	vom Land	3.000,00	0,00	3.000,00	3.188,52	-188,52	3.188,52	0,00
415100000	Sonderposten aus Zuwendungen	1.200,00	0,00	1.200,00	1.159,88	40,12	1.159,87	0,00
03	+ Erträge der sozialen Sicherung	0,00	0,00	0,00	0,00	0,00	0,00	0,00
04	+ Öffentlich-rechtliche Leistungsentgelte	0,00	0,00	0,00	0,00	0,00	0,00	0,00
05	+ Privatrechtliche Leistungsentgelte	0,00	0,00	0,00	0,00	0,00	0,00	0,00
06	+ Kostenerstattungen und Kostenumlagen	8.500,00	0,00	8.500,00	9.000,00	-500,00	8.500,00	0,00
442430000	von Gemeinden und Gemeindeverbänden	8.500,00	0,00	8.500,00	9.000,00	-500,00	8.500,00	0,00
07	+ Andere aktivierte Eigenleistungen	0,00	0,00	0,00	0,00	0,00	0,00	0,00
08	+ Zinserträge und sonstige Finanzerträge	0,00	0,00	0,00	0,00	0,00	0,00	0,00
09	+ Sonstige Erträge	0,00	0,00	0,00	0,00	0,00	0,00	0,00
<b>10</b>	<b>Summe der Erträge (Summe Nr. 1 bis 9)</b>	<b>12.700,00</b>	<b>0,00</b>	<b>12.700,00</b>	<b>13.348,40</b>	<b>-648,40</b>	<b>12.848,39</b>	<b>0,00</b>
11	- Personalaufwendungen	0,00	0,00	0,00	0,00	0,00	0,00	0,00
12	- Versorgungsaufwendungen	0,00	0,00	0,00	0,00	0,00	0,00	0,00
13	- Aufwendungen für Sach- und Dienstleistungen	6.300,00	0,00	6.300,00	5.577,57	722,43	10.999,67	0,00
523120000	Unterhaltung Außenanlagen	6.000,00	0,00	6.000,00	5.417,57	582,43	10.742,43	0,00
524900000	Sonstige Aufwendungen für Sachleistungen und Verbrauchsmittel	300,00	0,00	300,00	160,00	140,00	257,24	0,00
14	- Abschreibungen	1.300,00	0,00	1.300,00	1.281,18	18,82	1.281,17	0,00
537200000	Kulturdenkmäler	1.300,00	0,00	1.300,00	1.281,18	18,82	1.281,17	0,00
15	- Zuwendungen, Umlagen und sonstige Transferaufwendungen	0,00	0,00	0,00	0,00	0,00	0,00	0,00
16	- Aufwendungen der sozialen Sicherung	0,00	0,00	0,00	0,00	0,00	0,00	0,00
17	- Zinsaufwendungen und sonstige Finanzaufwendungen	0,00	0,00	0,00	0,00	0,00	0,00	0,00
18	- Sonstige Aufwendungen	1.000,00	0,00	1.000,00	1.005,55	-5,55	1.005,55	0,00
564200000	Beiträge zu Wirtschaftsverbänden, Berufsvertretungen und Vereinen	1.000,00	0,00	1.000,00	1.000,00	0,00	1.000,00	0,00
564300000	Sonstige Beiträge	0,00	0,00	0,00	5,55	-5,55	5,55	0,00
<b>19</b>	<b>Summe der Aufwendungen (Summe Nr. 11 bis 18)</b>	<b>8.600,00</b>	<b>0,00</b>	<b>8.600,00</b>	<b>7.864,30</b>	<b>735,70</b>	<b>13.286,39</b>	<b>0,00</b>
<b>20</b>	<b>Jahresergebnis des Teilhaushaltes vor Verrechnung der internen Leistungsbeziehungen und vor Veränderung der Rücklagen</b>	<b>4.100,00</b>	<b>0,00</b>	<b>4.100,00</b>	<b>5.484,10</b>	<b>-1.384,10</b>	<b>-438,00</b>	<b>0,00</b>
21	+ Erträge aus internen Leistungsbeziehungen	0,00	0,00	0,00	0,00	0,00	0,00	0,00
22	- Aufwendungen aus internen Leistungsbeziehungen	11.000,00	0,00	11.000,00	10.665,32	334,68	8.422,44	0,00
581100000	Innere Verrechnung - Bauhofleistungen	11.000,00	0,00	11.000,00	10.665,32	334,68	8.422,44	0,00

## Jahresabschluss Stadt Hagenow 2019

<b>Teilergebnisrechnung Produkt 55301 Ehrenfriedhöfe/ Kriegsgräber</b>								
Stadt Hagenow								
Nr.	Bezeichnung	Ermächti- gungen 2019	Übertragene Ermächti- gungen aus HH-Vorjahren	Gesamt- ermächti- gungen 2019	Ergebnis 2019	Abweichung 2019	Ergebnis 2018	Übertragung Ermächti- gungen in HH-Folgejahre
23	Jahresergebnis des Teilhaushaltes nach Verrechnung der Internen Leistungsbeziehungen und vor Veränderung der Rücklagen	-6.900,00	0,00	-6.900,00	-5.181,22	-1.718,78	-8.860,44	0,00 0,00

Jahresabschluss Stadt Hagenow 2019

Teilfinanzrechnung Produkt 55301 Ehrenfriedhöfe/ Kriegsgräber								
Stadt Hagenow								
Nr.	Bezeichnung	Ermächti- gungen 2019	Übertragene Ermächti- gungen aus HH-Vorjahren	Gesamt- ermächti- gungen 2019	Ergebnis 2019	Abweichung 2019	Ergebnis 2018	Übertragung Ermächti- gungen in HH-Folgejahre
1	+ Steuern und ähnliche Abgaben	0,00	0,00	0,00	0,00	0,00	0,00	0,00
2	+ Zuwendungen, allgemeine Umlagen und sonstige Transfereinzahlungen	3.000,00	0,00	3.000,00	3.188,52	-188,52	3.188,52	0,00
3	+ Einzahlungen der sozialen Sicherung	0,00	0,00	0,00	0,00	0,00	0,00	0,00
4	+ Öffentlich-rechtliche Leistungsentgelte	0,00	0,00	0,00	0,00	0,00	0,00	0,00
5	+ Privatrechtliche Leistungsentgelte	0,00	0,00	0,00	0,00	0,00	0,00	0,00
6	+ Kostenerstattungen und Kostenumlagen	8.500,00	0,00	8.500,00	9.000,00	-500,00	8.500,00	0,00
7	+ Zinseinzahlungen und sonstige Finanzeinzahlungen	0,00	0,00	0,00	0,00	0,00	0,00	0,00
8	+ Sonstige laufende Einzahlungen	0,00	0,00	0,00	0,00	0,00	0,00	0,00
<b>9</b>	<b>Summe der laufenden Einzahlungen</b>	<b>11.500,00</b>	<b>0,00</b>	<b>11.500,00</b>	<b>12.188,52</b>	<b>-688,52</b>	<b>11.688,52</b>	<b>0,00</b>
10	- Personalauszahlungen	0,00	0,00	0,00	0,00	0,00	0,00	0,00
11	- Versorgungsauszahlungen	0,00	0,00	0,00	0,00	0,00	0,00	0,00
12	- Auszahlungen für Sach- und Dienstleistungen	6.300,00	0,00	6.300,00	5.577,57	722,43	10.999,67	0,00
13	- Zuwendungen, Umlagen und sonstige Transferauszahlungen	0,00	0,00	0,00	0,00	0,00	0,00	0,00
14	- Auszahlungen der sozialen Sicherung	0,00	0,00	0,00	0,00	0,00	0,00	0,00
15	- Zinsauszahlungen und sonstige Finanzauszahlungen	0,00	0,00	0,00	0,00	0,00	0,00	0,00
16	- Sonstige laufende Auszahlungen	1.000,00	0,00	1.000,00	1.005,55	-5,55	1.005,55	0,00
<b>17</b>	<b>Summe der laufenden Auszahlungen</b>	<b>7.300,00</b>	<b>0,00</b>	<b>7.300,00</b>	<b>6.583,12</b>	<b>716,88</b>	<b>12.005,22</b>	<b>0,00</b>
<b>18</b>	<b>Jahresbezogener Saldo der laufenden Ein- u. Auszahlungen vor planmäßiger Tilgung</b>	<b>4.200,00</b>	<b>0,00</b>	<b>4.200,00</b>	<b>5.605,40</b>	<b>-1.405,40</b>	<b>-316,70</b>	<b>0,00</b>
<b>18.1</b>	<b>Saldo der Ein- und Auszahlungen aus Internen Leistungsbeziehungen</b>	<b>-11.000,00</b>	<b>0,00</b>	<b>-11.000,00</b>	<b>-10.665,32</b>	<b>-334,68</b>	<b>-8.422,44</b>	<b>0,00</b>
<b>18.2</b>	<b>Jahresbezogener Saldo der laufenden Ein- u. Auszahlungen vor planmäßiger Tilgung nach Verrechnung der Internen Leistungsbeziehungen</b>	<b>-6.800,00</b>	<b>0,00</b>	<b>-6.800,00</b>	<b>-5.059,92</b>	<b>-1.740,08</b>	<b>-8.739,14</b>	<b>0,00</b>
19	+ Einzahlungen aus Investitionszuwendungen	0,00	0,00	0,00	0,00	0,00	0,00	0,00
20	+ Einzahlungen aus Beiträgen und ähnlichen Entgelten	0,00	0,00	0,00	0,00	0,00	0,00	0,00
21	+ Einzahlungen aus Anlagevermögen	0,00	0,00	0,00	0,00	0,00	0,00	0,00
22	+ Einzahlungen aus sonstigen Ausleihungen und Kreditgewährungen	0,00	0,00	0,00	0,00	0,00	0,00	0,00
23	+ Sonstige Investitionseinzahlungen	0,00	0,00	0,00	0,00	0,00	0,00	0,00
<b>24</b>	<b>Summe der Einzahlungen aus Investitionstätigkeit</b>	<b>0,00</b>	<b>0,00</b>	<b>0,00</b>	<b>0,00</b>	<b>0,00</b>	<b>0,00</b>	<b>0,00</b>
25	- Auszahlungen für Anlagevermögen	0,00	0,00	0,00	0,00	0,00	0,00	0,00
26	- Auszahlungen für sonstige Ausleihungen und Kreditgewährungen	0,00	0,00	0,00	0,00	0,00	0,00	0,00
27	- Sonstige Investitionsauszahlungen	0,00	0,00	0,00	0,00	0,00	0,00	0,00
<b>28</b>	<b>Summe der Auszahlungen aus Investitionstätigkeit</b>	<b>0,00</b>	<b>0,00</b>	<b>0,00</b>	<b>0,00</b>	<b>0,00</b>	<b>0,00</b>	<b>0,00</b>
<b>29</b>	<b>Saldo der Ein- und Auszahlungen aus Investitionstätigkeit</b>	<b>0,00</b>	<b>0,00</b>	<b>0,00</b>	<b>0,00</b>	<b>0,00</b>	<b>0,00</b>	<b>0,00</b>

Jahresabschluss Stadt Hagenow 2019

Teilfinanzrechnung Produkt 55301 Ehrenfriedhöfe/ Kriegsgräber								
Stadt Hagenow								
Nr.	Bezeichnung	Ermächti- gungen 2019	Übertragene Ermächti- gungen aus HH-Vorjahren	Gesamt- ermächti- gungen 2019	Ergebnis 2019	Abweichung 2019	Ergebnis 2018	Übertragung Ermächti- gungen in HH-Folgejahre
30	Finanzmittelüberschuss/Finanzmittelfehlb etrag des Teilhaushaltes	-6.800,00	0,00	-6.800,00	-5.059,92	-1.740,08	-8.739,14	0,00 0,00

## Jahresabschluss Stadt Hagenow 2019

<b>Produkt 57302 Weihnachtsmarkt</b>		
Stadt Hagenow		
<b>Produktbereich</b>	57	Wirtschaft und Tourismus
<b>Produktgruppe</b>	573	Allgemeine Einrichtungen und Unternehmen
<b>Produkt</b>	57302	Weihnachtsmarkt
<b>Prod.-verantwortung</b>	Herr Behrens, Teamleiter	
<b>Produktbeschreibung</b>	Dieses Produkt umfasst die Planung, Organisation und Durchführung des Weihnachtsmarktes.	
<b>Auftragsgrundlage</b>	Beschlüsse der Stadtvertretung	
<b>Art der Aufgabe</b>	freiwillige Aufgabe	
<b>Produktart</b>	extern	
<b>Zielgruppe</b>	Einwohner und Besucher	
<b>Ziele</b>	Anbietung eines attraktiven Weihnachtsmarktes	
<b>Leistungen</b>	573020101 Weihnachtsmarkt	

Jahresabschluss Stadt Hagenow 2019

Teilergebnisrechnung Produkt 57302 Weihnachtsmarkt								
Stadt Hagenow								
Nr.	Bezeichnung	Ermächti- gungen 2019	Übertragene Ermächti- gungen aus HH-Vorjahren	Gesamt- ermächti- gungen 2019	Ergebnis 2019	Abweichung 2019	Ergebnis 2018	Übertragung Ermächti- gungen in HH-Folgejahre
01	+ Steuern und ähnliche Abgaben	0,00	0,00	0,00	0,00	0,00	0,00	0,00
02	+ Zuwendungen, allgemeine Umlagen und sonstige Transfererträge	0,00	0,00	0,00	0,00	0,00	0,00	0,00
03	+ Erträge der sozialen Sicherung	0,00	0,00	0,00	0,00	0,00	0,00	0,00
04	+ Öffentlich-rechtliche Leistungsentgelte	0,00	0,00	0,00	0,00	0,00	0,00	0,00
05	+ Privatrechtliche Leistungsentgelte	1.500,00	0,00	1.500,00	1.093,75	406,25	1.290,25	0,00
441100000	Mieten und Pachten, Erbbauzinsen	1.500,00	0,00	1.500,00	1.093,75	406,25	1.290,25	0,00
06	+ Kostenerstattungen und Kostenumlagen	0,00	0,00	0,00	0,00	0,00	0,00	0,00
07	+ Andere aktivierte Eigenleistungen	0,00	0,00	0,00	0,00	0,00	0,00	0,00
08	+ Zinserträge und sonstige Finanzerträge	0,00	0,00	0,00	0,00	0,00	0,00	0,00
09	+ Sonstige Erträge	0,00	0,00	0,00	0,00	0,00	0,00	0,00
<b>10</b>	<b>Summe der Erträge (Summe Nr. 1 bis 9)</b>	<b>1.500,00</b>	<b>0,00</b>	<b>1.500,00</b>	<b>1.093,75</b>	<b>406,25</b>	<b>1.290,25</b>	<b>0,00</b>
11	- Personalaufwendungen	0,00	0,00	0,00	0,00	0,00	0,00	0,00
12	- Versorgungsaufwendungen	0,00	0,00	0,00	0,00	0,00	0,00	0,00
13	- Aufwendungen für Sach- und Dienstleistungen	3.200,00	0,00	3.200,00	2.651,91	548,09	7.004,30	0,00
522100000	Abfall	400,00	0,00	400,00	291,06	108,94	295,63	0,00
522600000	Strom	300,00	0,00	300,00	154,53	145,47	232,86	0,00
522700000	Wasser	0,00	0,00	0,00	30,16	-30,16	0,00	0,00
524400000	Laborbedarf, Werkstättenbedarf, Lebensmittel, Arzneimittel, Verbandsstoffe, u.a.	0,00	0,00	0,00	445,51	-445,51	34,99	0,00
524900000	Sonstige Aufwendungen für Sachleistungen und Verbrauchsmittel	2.500,00	0,00	2.500,00	1.730,65	769,35	1.736,73	0,00
529200000	sonstige Aufwendungen für Dienstleistungen	0,00	0,00	0,00	0,00	0,00	4.704,09	0,00
14	- Abschreibungen	0,00	0,00	0,00	0,00	0,00	0,00	0,00
15	- Zuwendungen, Umlagen und sonstige Transferaufwendungen	0,00	0,00	0,00	0,00	0,00	0,00	0,00
16	- Aufwendungen der sozialen Sicherung	0,00	0,00	0,00	0,00	0,00	0,00	0,00
17	- Zinsaufwendungen und sonstige Finanzaufwendungen	0,00	0,00	0,00	0,00	0,00	0,00	0,00
18	- Sonstige Aufwendungen	15.000,00	0,00	15.000,00	17.390,84	-2.390,84	10.227,00	0,00
562100000	Mieten, Pachten und Erbbauzinsen	4.500,00	0,00	4.500,00	4.236,69	263,31	1.328,83	0,00
562590000	Sonstige	0,00	0,00	0,00	41,20	-41,20	0,00	0,00
562900000	Sonstige Aufwendungen für die Inanspruchnahme von Rechten und Diensten	10.500,00	0,00	10.500,00	12.398,95	-1.898,95	8.898,17	0,00
562910000	Honorare Künstler Synagoge	0,00	0,00	0,00	714,00	-714,00	0,00	0,00
<b>19</b>	<b>Summe der Aufwendungen (Summe Nr. 11 bis 18)</b>	<b>18.200,00</b>	<b>0,00</b>	<b>18.200,00</b>	<b>20.042,75</b>	<b>-1.842,75</b>	<b>17.231,30</b>	<b>0,00</b>
<b>20</b>	<b>Jahresergebnis des Teilhaushaltes vor Verrechnung der Internen Leistungsbeziehungen und vor Veränderung der Rücklagen</b>	<b>-16.700,00</b>	<b>0,00</b>	<b>-16.700,00</b>	<b>-18.949,00</b>	<b>2.249,00</b>	<b>-15.941,05</b>	<b>0,00</b>

## Jahresabschluss Stadt Hagenow 2019

<b>Teilergebnisrechnung Produkt 57302 Weihnachtsmarkt</b>								
Stadt Hagenow								
Nr.	Bezeichnung	Ermächti- gungen 2019	Übertragene Ermächti- gungen aus HH-Vorjahren	Gesamt- ermächti- gungen 2019	Ergebnis 2019	Abweichung 2019	Ergebnis 2018	Übertragung Ermächti- gungen in HH-Folgejahre
21	+ Erträge aus internen Leistungsbeziehungen	0,00	0,00	0,00	0,00	0,00	0,00	0,00 0,00
22	- Aufwendungen aus internen Leistungsbeziehungen	16.000,00	0,00	16.000,00	0,00	16.000,00	0,00	0,00 0,00
581100000	Innere Verrechnung - Bauhofleistungen	16.000,00	0,00	16.000,00	0,00	16.000,00	0,00	0,00 0,00
<b>23</b>	<b>Jahresergebnis des Teilhaushaltes nach Verrechnung der Internen Leistungsbeziehungen und vor Veränderung der Rücklagen</b>	<b>-32.700,00</b>	<b>0,00</b>	<b>-32.700,00</b>	<b>-18.949,00</b>	<b>-13.751,00</b>	<b>-15.941,05</b>	<b>0,00 0,00</b>



Jahresabschluss Stadt Hagenow 2019

Teilfinanzrechnung Produkt 57302 Weihnachtsmarkt								
Stadt Hagenow								
Nr.	Bezeichnung	Ermächti- gungen 2019	Übertragene Ermächti- gungen aus HH-Vorjahren	Gesamt- ermächti- gungen 2019	Ergebnis 2019	Abweichung 2019	Ergebnis 2018	Übertragung Ermächti- gungen in HH-Folgejahre
1	+ Steuern und ähnliche Abgaben	0,00	0,00	0,00	0,00	0,00	0,00	0,00
2	+ Zuwendungen, allgemeine Umlagen und sonstige Transfereinzahlungen	0,00	0,00	0,00	0,00	0,00	0,00	0,00
3	+ Einzahlungen der sozialen Sicherung	0,00	0,00	0,00	0,00	0,00	0,00	0,00
4	+ Öffentlich-rechtliche Leistungsentgelte	0,00	0,00	0,00	0,00	0,00	0,00	0,00
5	+ Privatrechtliche Leistungsentgelte	1.500,00	0,00	1.500,00	1.093,75	406,25	1.290,25	0,00
6	+ Kostenerstattungen und Kostenumlagen	0,00	0,00	0,00	0,00	0,00	0,00	0,00
7	+ Zinseinzahlungen und sonstige Finanzeinzahlungen	0,00	0,00	0,00	0,00	0,00	0,00	0,00
8	+ Sonstige laufende Einzahlungen	0,00	0,00	0,00	0,00	0,00	0,00	0,00
<b>9</b>	<b>Summe der laufenden Einzahlungen</b>	<b>1.500,00</b>	<b>0,00</b>	<b>1.500,00</b>	<b>1.093,75</b>	<b>406,25</b>	<b>1.290,25</b>	<b>0,00</b>
10	- Personalauszahlungen	0,00	0,00	0,00	0,00	0,00	0,00	0,00
11	- Versorgungsauszahlungen	0,00	0,00	0,00	0,00	0,00	0,00	0,00
12	- Auszahlungen für Sach- und Dienstleistungen	3.200,00	0,00	3.200,00	2.850,91	349,09	6.697,00	0,00
13	- Zuwendungen, Umlagen und sonstige Transferauszahlungen	0,00	0,00	0,00	0,00	0,00	0,00	0,00
14	- Auszahlungen der sozialen Sicherung	0,00	0,00	0,00	0,00	0,00	0,00	0,00
15	- Zinsauszahlungen und sonstige Finanzauszahlungen	0,00	0,00	0,00	0,00	0,00	0,00	0,00
16	- Sonstige laufende Auszahlungen	15.000,00	0,00	15.000,00	16.636,07	-1.636,07	9.960,70	0,00
<b>17</b>	<b>Summe der laufenden Auszahlungen</b>	<b>18.200,00</b>	<b>0,00</b>	<b>18.200,00</b>	<b>19.486,98</b>	<b>-1.286,98</b>	<b>16.657,70</b>	<b>0,00</b>
<b>18</b>	<b>Jahresbezogener Saldo der laufenden Ein- u. Auszahlungen vor planmäßiger Tilgung</b>	<b>-16.700,00</b>	<b>0,00</b>	<b>-16.700,00</b>	<b>-18.393,23</b>	<b>1.693,23</b>	<b>-15.367,45</b>	<b>0,00</b>
<b>18.1</b>	<b>Saldo der Ein- und Auszahlungen aus Internen Leistungsbeziehungen</b>	<b>-16.000,00</b>	<b>0,00</b>	<b>-16.000,00</b>	<b>0,00</b>	<b>-16.000,00</b>	<b>0,00</b>	<b>0,00</b>
<b>18.2</b>	<b>Jahresbezogener Saldo der laufenden Ein- u. Auszahlungen vor planmäßiger Tilgung nach Verrechnung der Internen Leistungsbeziehungen</b>	<b>-32.700,00</b>	<b>0,00</b>	<b>-32.700,00</b>	<b>-18.393,23</b>	<b>-14.306,77</b>	<b>-15.367,45</b>	<b>0,00</b>
19	+ Einzahlungen aus Investitionszuwendungen	0,00	0,00	0,00	0,00	0,00	0,00	0,00
20	+ Einzahlungen aus Beiträgen und ähnlichen Entgelten	0,00	0,00	0,00	0,00	0,00	0,00	0,00
21	+ Einzahlungen aus Anlagevermögen	0,00	0,00	0,00	0,00	0,00	0,00	0,00
22	+ Einzahlungen aus sonstigen Ausleihungen und Kreditgewährungen	0,00	0,00	0,00	0,00	0,00	0,00	0,00
23	+ Sonstige Investitionseinzahlungen	0,00	0,00	0,00	0,00	0,00	0,00	0,00
<b>24</b>	<b>Summe der Einzahlungen aus Investitionstätigkeit</b>	<b>0,00</b>	<b>0,00</b>	<b>0,00</b>	<b>0,00</b>	<b>0,00</b>	<b>0,00</b>	<b>0,00</b>
25	- Auszahlungen für Anlagevermögen	0,00	0,00	0,00	0,00	0,00	0,00	0,00
26	- Auszahlungen für sonstige Ausleihungen und Kreditgewährungen	0,00	0,00	0,00	0,00	0,00	0,00	0,00
27	- Sonstige Investitionsauszahlungen	0,00	0,00	0,00	0,00	0,00	0,00	0,00
<b>28</b>	<b>Summe der Auszahlungen aus Investitionstätigkeit</b>	<b>0,00</b>	<b>0,00</b>	<b>0,00</b>	<b>0,00</b>	<b>0,00</b>	<b>0,00</b>	<b>0,00</b>
<b>29</b>	<b>Saldo der Ein- und Auszahlungen aus Investitionstätigkeit</b>	<b>0,00</b>	<b>0,00</b>	<b>0,00</b>	<b>0,00</b>	<b>0,00</b>	<b>0,00</b>	<b>0,00</b>

Jahresabschluss Stadt Hagenow 2019

Teilfinanzrechnung Produkt 57302 Weihnachtsmarkt								
Stadt Hagenow								
Nr.	Bezeichnung	Ermächti- gungen 2019	Übertragene Ermächti- gungen aus HH-Vorjahren	Gesamt- ermächti- gungen 2019	Ergebnis 2019	Abweichung 2019	Ergebnis 2018	Übertragung Ermächti- gungen in HH-Folgejahre
30	Finanzmittelüberschuss/Finanzmittelfehlb ertrag des Teilhaushaltes	-32.700,00	0,00	-32.700,00	-18.393,23	-14.306,77	-15.367,45	0,00 0,00

## **4.3 Teilrechnung 3 - Recht, Personal, Kita's und Schulen**

Jahresabschluss Stadt Hagenow 2019

Teilergebnisrechnung Produktbereich 3 Recht, Personal, Kita's und Schulen								
Stadt Hagenow								
Nr.	Bezeichnung	Ermächti- gungen 2019	Übertragene Ermächti- gungen aus HH-Vorjahren	Gesamt- ermächti- gungen 2019	Ergebnis 2019	Abweichung 2019	Ergebnis 2018	Übertragung Ermächti- gungen in HH-Folgejahre
01	+ Steuern und ähnliche Abgaben	0,00	0,00	0,00	0,00	0,00	0,00	0,00
02	+ Zuwendungen, allgemeine Umlagen und sonstige Transfererträge	1.720.900,00	0,00	1.720.900,00	1.775.650,16	-54.750,16	1.750.406,20	0,00
414410000	vom Bund	0,00	0,00	0,00	207,30	-207,30	0,00	0,00
414411000	vom Bund - Personalkosten	39.800,00	0,00	39.800,00	39.800,00	0,00	39.800,00	0,00
414412000	vom Bund - Sachkosten	5.100,00	0,00	5.100,00	7.181,25	-2.081,25	5.381,25	0,00
414420000	vom Land	929.300,00	0,00	929.300,00	897.129,75	32.170,25	867.207,99	0,00
414421000	vom Land - Bildungskonzeption	6.500,00	0,00	6.500,00	3.990,00	2.510,00	4.140,00	0,00
414424000	vom Land - Behindertenkostenpflugesatz	150.000,00	0,00	150.000,00	158.835,40	-8.835,40	157.553,22	0,00
414425000	vom Land - Personalkosten	219.000,00	0,00	219.000,00	227.591,98	-8.591,98	241.472,14	0,00
414430000	von Gemeinden und Gemeindeverbänden	255.500,00	0,00	255.500,00	292.603,14	-37.103,14	257.751,09	0,00
414431000	von Gemeinden und Gemeindeverb. - Personalkosten	0,00	0,00	0,00	24.449,38	-24.449,38	22.881,27	0,00
414510000	von privaten Unternehmen	0,00	0,00	0,00	0,00	0,00	8.891,00	0,00
415100000	Sonderposten aus Zuwendungen	115.700,00	0,00	115.700,00	123.861,96	-8.161,96	145.328,24	0,00
03	+ Erträge der sozialen Sicherung	0,00	0,00	0,00	0,00	0,00	0,00	0,00
04	+ Öffentlich-rechtliche Leistungsentgelte	1.331.200,00	0,00	1.331.200,00	1.269.172,73	62.027,27	1.243.853,88	0,00
432100000	Kindertagesstättengebühren	1.326.500,00	0,00	1.326.500,00	1.265.526,23	60.973,77	1.239.270,68	0,00
432290000	Sonstiges	4.700,00	0,00	4.700,00	3.646,50	1.053,50	4.583,20	0,00
05	+ Privatrechtliche Leistungsentgelte	305.600,00	0,00	305.600,00	306.434,70	-834,70	417.412,57	0,00
441100000	Mieten und Pachten, Erbbauzinsen	2.900,00	0,00	2.900,00	1.329,88	1.570,12	2.540,38	0,00
441300000	Beteiligung Essenskosten	264.600,00	0,00	264.600,00	264.622,40	-22,40	384.668,68	0,00
441700000	Beteiligung Schülerbetreuung	38.100,00	0,00	38.100,00	40.482,42	-2.382,42	30.203,51	0,00
06	+ Kostenerstattungen und Kostenumlagen	471.500,00	0,00	471.500,00	486.498,01	-14.998,01	432.989,80	0,00
442410000	vom Bund	3.000,00	0,00	3.000,00	7.376,06	-4.376,06	0,00	0,00
442420000	vom Land	3.000,00	0,00	3.000,00	0,00	3.000,00	6.589,07	0,00
442430000	von Gemeinden und Gemeindeverbänden	463.500,00	0,00	463.500,00	479.121,95	-15.621,95	426.400,73	0,00
442900000	von Sonstigen	2.000,00	0,00	2.000,00	0,00	2.000,00	0,00	0,00
07	+ Andere aktivierte Eigenleistungen	0,00	0,00	0,00	0,00	0,00	0,00	0,00
08	+ Zinserträge und sonstige Finanzerträge	0,00	0,00	0,00	0,00	0,00	0,00	0,00
09	+ Sonstige Erträge	5.100,00	0,00	5.100,00	49.075,33	-43.975,33	8.905,50	0,00
462700000	Versicherungserstattungen	0,00	0,00	0,00	40.757,35	-40.757,35	1.709,61	0,00
462900000	Sonstige	1.500,00	0,00	1.500,00	482,16	1.017,84	989,46	0,00
462900001	Erstattung Abfall	0,00	0,00	0,00	330,02	-330,02	401,62	0,00
462900002	Erstattung Abwasser	0,00	0,00	0,00	1.184,89	-1.184,89	296,31	0,00

Jahresabschluss Stadt Hagenow 2019

Teilergebnisrechnung Produktbereich 3 Recht, Personal, Kita's und Schulen								
Stadt Hagenow								
Nr.	Bezeichnung	Ermächti- gungen 2019	Übertragene Ermächti- gungen aus HH-Vorjahren	Gesamt- ermächti- gungen 2019	Ergebnis 2019	Abweichung 2019	Ergebnis 2018	Übertragung Ermächti- gungen in HH-Folgejahre
462900004	Erstattung Gas	0,00	0,00	0,00	3.521,07	-3.521,07	3.497,29	0,00 0,00
462900005	Erstattung Strom	0,00	0,00	0,00	0,00	0,00	0,61	0,00 0,00
462900006	Erstattung Wasser	0,00	0,00	0,00	176,96	-176,96	88,01	0,00 0,00
462910000	Spenden	3.600,00	0,00	3.600,00	2.109,38	1.490,62	1.382,59	0,00 0,00
466110000	Erträge aus der Auflösung von Wertberichtigungen auf Forderungen	0,00	0,00	0,00	513,50	-513,50	65,00	0,00 0,00
466190000	Sonstige	0,00	0,00	0,00	0,00	0,00	469,00	0,00 0,00
466210000	bei immateriellen Vermögens- und Vermögensgegenständen des Sachanlagevermögens	0,00	0,00	0,00	0,00	0,00	6,00	0,00 0,00
<b>10</b>	<b>Summe der Erträge (Summe Nr. 1 bis 9)</b>	<b>3.834.300,00</b>	<b>0,00</b>	<b>3.834.300,00</b>	<b>3.886.830,93</b>	<b>-52.530,93</b>	<b>3.853.567,95</b>	<b>0,00 0,00</b>
11	- Personalaufwendungen	5.234.100,00	0,00	5.234.100,00	5.002.957,42	231.142,58	4.851.975,33	0,00 0,00
501900000	Sonstige (u.a. ehrenamtlich Tätige der Feuerwehr, berufene Bürger in Ausschüssen)	4.500,00	0,00	4.500,00	1.200,00	3.300,00	1.050,00	0,00 0,00
502110000	Dienstbezüge	70.600,00	0,00	70.600,00	76.902,12	-6.302,12	71.904,11	0,00 0,00
502120000	Leistungszulagen	1.700,00	0,00	1.700,00	0,00	1.700,00	0,00	0,00 0,00
502210000	Dienstbezüge	4.081.100,00	0,00	4.081.100,00	3.861.048,06	220.051,94	3.757.624,46	0,00 0,00
502220000	Leistungszulagen	68.600,00	0,00	68.600,00	72.637,24	-4.037,24	60.234,76	0,00 0,00
503200000	Arbeitnehmer	150.700,00	0,00	150.700,00	152.372,50	-1.672,50	144.272,01	0,00 0,00
504200000	Arbeitnehmer	818.500,00	0,00	818.500,00	814.047,43	4.452,57	756.372,39	0,00 0,00
505100000	Beamte (Beihilfeumlage aktive Beamte)	2.200,00	0,00	2.200,00	2.155,30	44,70	1.868,98	0,00 0,00
505200000	Arbeitnehmer	0,00	0,00	0,00	28.169,68	-28.169,68	18.253,22	0,00 0,00
506190000	Sonstige	0,00	0,00	0,00	73,15	-73,15	86,45	0,00 0,00
506290000	Sonstige	0,00	0,00	0,00	3.214,86	-3.214,86	4.012,12	0,00 0,00
507110000	Pensionsrückstellungen Beamte	19.600,00	0,00	19.600,00	-13.597,00	33.197,00	24.584,00	0,00 0,00
507120000	Beihilferückstellungen Beamte	4.000,00	0,00	4.000,00	-2.719,40	6.719,40	4.916,80	0,00 0,00
509000000	Pauschalierte Lohnsteuer (auch Zahlungen über Knappschaft)	12.600,00	0,00	12.600,00	7.453,48	5.146,52	6.796,03	0,00 0,00
12	- Versorgungsaufwendungen	29.200,00	0,00	29.200,00	9.580,33	19.619,67	37.612,40	0,00 0,00
511100000	Beamte (Versorgungsumlage, Beihilfeumlage Versorgungsempfänger, u.a.)	29.200,00	0,00	29.200,00	19.755,79	9.444,21	10.074,16	0,00 0,00
511200000	Arbeitnehmer	38.000,00	0,00	38.000,00	33.924,54	4.075,46	30.538,24	0,00 0,00
511210000	Arbeitnehmer - Zuführung und Entnahme Rückstellung Ausgleichszahlungen zur Rente	-38.000,00	0,00	-38.000,00	-44.100,00	6.100,00	-3.000,00	0,00 0,00
13	- Aufwendungen für Sach- und Dienstleistungen	1.672.300,00	0,00	1.672.300,00	1.714.160,28	-41.860,28	1.848.422,40	0,00 0,00
522100000	Abfall	17.600,00	0,00	17.600,00	17.659,43	-59,43	16.531,64	0,00 0,00
522200000	Abwasser	27.300,00	0,00	27.300,00	28.106,92	-806,92	27.458,90	0,00 0,00
522300000	Fernwärme	135.900,00	0,00	135.900,00	119.236,39	16.663,61	120.394,31	0,00 0,00
522400000	Gas	33.000,00	0,00	33.000,00	30.598,63	2.401,37	32.134,77	0,00 0,00

Jahresabschluss Stadt Hagenow 2019

Teilergebnisrechnung Produktbereich 3 Recht, Personal, Kita's und Schulen								
Stadt Hagenow								
Nr.	Bezeichnung	Ermächti- gungen 2019	Übertragene Ermächti- gungen aus HH-Vorjahren	Gesamt- ermächti- gungen 2019	Ergebnis 2019	Abweichung 2019	Ergebnis 2018	Übertragung Ermächti- gungen in HH-Folgejahre
522600000	Strom	59.800,00	0,00	59.800,00	62.429,41	-2.629,41	59.747,93	0,00 0,00
522700000	Wasser	13.600,00	0,00	13.600,00	12.644,65	955,35	12.148,39	0,00 0,00
523120000	Unterhaltung Außenanlagen	36.000,00	0,00	36.000,00	57.895,96	-21.895,96	95.338,07	0,00 0,00
523130000	Unterhaltung Gebäude	295.300,00	0,00	295.300,00	250.137,76	45.162,24	388.050,23	0,00 0,00
523220000	Bewirtschaftung Außenanlagen	15.400,00	0,00	15.400,00	14.880,70	519,30	14.880,70	0,00 0,00
523230000	Bewirtschaftung Gebäude einschl. Bestandteile, die dem Gebäude zuzurechnen sind	236.400,00	0,00	236.400,00	255.303,87	-18.903,87	228.554,78	0,00 0,00
523510000	Wartungs- und Instandsetzungskosten	100,00	0,00	100,00	281,90	-181,90	171,90	0,00 0,00
523700000	Unterhaltung der Betriebs- und Geschäftsausstattung	20.400,00	0,00	20.400,00	17.476,50	2.923,50	23.140,21	0,00 0,00
523800000	Geringwertige Geräte, Ausstattungs-, Ausrüstungs- u. sonst. Gebrauchsgegenstände	30.500,00	0,00	30.500,00	35.543,85	-5.043,85	10.766,05	0,00 0,00
524200000	Essenskosten, Bewirtungskosten	273.800,00	0,00	273.800,00	285.518,61	-11.718,61	344.514,10	0,00 0,00
524400000	Laborbedarf, Werkstättenbedarf, Lebensmittel, Arzneimittel, Verbandsstoffe, u.a.	200,00	0,00	200,00	0,00	200,00	81,60	0,00 0,00
524500000	Lehr- und Unterrichtsmittel (Landkarten, Filme, Zeichnungen, u.a.)	11.700,00	0,00	11.700,00	10.270,26	1.429,74	9.540,53	0,00 0,00
524600000	Lernmittel (Schulbücher, Werkstoffe, u.ä.)	84.600,00	0,00	84.600,00	75.978,24	8.621,76	76.055,60	0,00 0,00
524800000	Sonstige bezogene Leistungen	400,00	0,00	400,00	477,37	-77,37	200,00	0,00 0,00
524900000	Sonstige Aufwendungen für Sachleistungen und Verbrauchsmittel	40.500,00	0,00	40.500,00	47.363,58	-6.863,58	64.559,41	0,00 0,00
524920000	Sonstige Aufwendungen - Bildungskonzeption	3.300,00	0,00	3.300,00	21.036,53	-17.736,53	180,00	0,00 0,00
524930000	Sonstige Aufwendungen - Sprachförderung	5.100,00	0,00	5.100,00	3.867,66	1.232,34	4.937,47	0,00 0,00
525430000	an Gemeinden und Gemeindeverbände	46.400,00	0,00	46.400,00	51.662,95	-5.262,95	31.884,91	0,00 0,00
525510000	an private Unternehmen	240.000,00	0,00	240.000,00	269.026,05	-29.026,05	247.925,41	0,00 0,00
525590000	an den sonstigen privaten Bereich	45.000,00	0,00	45.000,00	46.763,06	-1.763,06	39.225,49	0,00 0,00
14	- Abschreibungen	375.500,00	0,00	375.500,00	385.051,92	-9.551,92	444.703,63	0,00 0,00
532100000	Gewerbl. Schutzrechte und ähnl. Rechte und Werte sowie Lizenzen	5.800,00	0,00	5.800,00	1.293,01	4.506,99	1.108,65	0,00 0,00
534200000	mit sozialen Einrichtungen	116.000,00	0,00	116.000,00	114.648,79	1.351,21	121.542,28	0,00 0,00
534300000	mit Schulgebäuden und Schulturnhallen	189.100,00	0,00	189.100,00	189.210,01	-110,01	191.039,68	0,00 0,00
538100000	Fahrzeuge	100,00	0,00	100,00	136,48	-36,48	136,47	0,00 0,00
538300000	Betriebsvorrichtungen	1.400,00	0,00	1.400,00	877,34	522,66	1.891,01	0,00 0,00
538500000	Betriebs- und Geschäftsausstattung	63.100,00	0,00	63.100,00	78.886,29	-15.786,29	128.985,54	0,00 0,00
15	- Zuwendungen, Umlagen und sonstige Transferaufwendungen	0,00	0,00	0,00	0,00	0,00	0,00	0,00 0,00
16	- Aufwendungen der sozialen Sicherung	88.500,00	0,00	88.500,00	96.806,44	-8.306,44	73.949,33	0,00 0,00
559420000	an den Bund	0,00	0,00	0,00	30,07	-30,07	0,00	0,00 0,00
559500000	an private Unternehmen	88.500,00	0,00	88.500,00	96.776,37	-8.276,37	73.949,33	0,00 0,00
17	- Zinsaufwendungen und sonstige Finanzaufwendungen	0,00	0,00	0,00	0,00	0,00	0,00	0,00 0,00

Jahresabschluss Stadt Hagenow 2019

Teilergebnisrechnung Produktbereich 3 Recht, Personal, Kita's und Schulen								
Stadt Hagenow								
Nr.	Bezeichnung	Ermächti- gungen 2019	Übertragene Ermächti- gungen aus HH-Vorjahren	Gesamt- ermächti- gungen 2019	Ergebnis 2019	Abweichung 2019	Ergebnis 2018	Übertragung Ermächti- gungen in HH-Folgejahre
18	- Sonstige Aufwendungen	415.000,00	0,00	415.000,00	338.758,28	76.241,72	406.292,93	0,00 0,00
561200000	Aufwendungen für Aus- und Fortbildung, Umschulung	47.900,00	0,00	47.900,00	25.129,32	22.770,68	36.986,37	0,00 0,00
561310000	Fahrtkostenerstattung	17.700,00	0,00	17.700,00	7.616,49	10.083,51	13.436,87	0,00 0,00
561400000	Aufwendungen für allgemeine Betreuung der Bediensteten	21.000,00	0,00	21.000,00	27.982,62	-6.982,62	18.963,99	0,00 0,00
561410000	Betriebliche Gesundheitsförderung	5.000,00	0,00	5.000,00	5.332,74	-332,74	11.484,31	0,00 0,00
561420000	Aufwendungen für Betriebsfeiern	2.500,00	0,00	2.500,00	700,00	1.800,00	2.000,00	0,00 0,00
561500000	Aufwendungen für Dienst- und Schutzkleidung, persönliche Ausrüstungsgegenstände	900,00	0,00	900,00	598,82	301,18	576,92	0,00 0,00
562100000	Mieten, Pachten und Erbbauzinsen	19.500,00	0,00	19.500,00	24.331,05	-4.831,05	22.331,84	0,00 0,00
562430000	Unterhaltung Software, Updates	27.200,00	0,00	27.200,00	24.798,32	2.401,68	23.222,47	0,00 0,00
562440000	Unterhaltung Hardware	7.300,00	0,00	7.300,00	8.027,82	-727,82	6.391,44	0,00 0,00
562510000	Vergütungen einschließlich Reisekosten an Sachverständige	7.200,00	0,00	7.200,00	17.818,51	-10.618,51	17.993,67	0,00 0,00
562530000	Gerichts-, Anwalts-, Notar-, Gerichtsvollzieherkosten usw.	3.000,00	0,00	3.000,00	2.992,85	7,15	43,71	0,00 0,00
562540000	Erstattung von Auslagen an Prozess- und Vertragsgegner	1.000,00	0,00	1.000,00	0,00	1.000,00	0,00	0,00 0,00
562900000	Sonstige Aufwendungen für die Inanspruchnahme von Rechten und Diensten	34.800,00	0,00	34.800,00	1.729,37	33.070,63	20.495,71	0,00 0,00
563100000	Büromaterial	12.800,00	0,00	12.800,00	10.662,27	2.137,73	9.116,06	0,00 0,00
563210000	Bücher	2.000,00	0,00	2.000,00	1.679,94	320,06	1.865,10	0,00 0,00
563220000	Zeitschriften	1.300,00	0,00	1.300,00	1.431,88	-131,88	1.193,13	0,00 0,00
563240000	Gesetz-, Verordnungs-, Amtsblätter	300,00	0,00	300,00	753,81	-453,81	239,80	0,00 0,00
563310000	Porto	14.600,00	0,00	14.600,00	7.998,19	6.601,81	6.261,63	0,00 0,00
563330000	Postfachgebühren	0,00	0,00	0,00	53,70	-53,70	0,00	0,00 0,00
563400000	Telefon, Datenübertragungskosten	8.900,00	0,00	8.900,00	9.719,64	-819,64	0,00	0,00 0,00
563410000	Fernmeldegebühren	0,00	0,00	0,00	0,00	0,00	7.585,40	0,00 0,00
563420000	Datenübertragungsgebühren	0,00	0,00	0,00	0,00	0,00	1.439,67	0,00 0,00
563460000	Rundfunk- und Fernsehgebühren	1.100,00	0,00	1.100,00	738,43	361,57	1.362,79	0,00 0,00
563510000	Annoncen	0,00	0,00	0,00	0,00	0,00	1.909,45	0,00 0,00
563520000	Amtsblatt	0,00	0,00	0,00	0,00	0,00	23.240,70	0,00 0,00
563600000	Öffentlichkeitsarbeit	0,00	0,00	0,00	0,00	0,00	8.544,14	0,00 0,00
563800000	Transportkosten	500,00	0,00	500,00	3.113,12	-2.613,12	5.122,50	0,00 0,00
564110000	Gebäudeversicherungen	12.900,00	0,00	12.900,00	12.585,12	314,88	11.983,14	0,00 0,00
564140000	Unfallversicherungen	137.000,00	0,00	137.000,00	129.760,07	7.239,93	129.018,57	0,00 0,00
564190000	Sonstige Versicherungen	11.100,00	0,00	11.100,00	10.100,08	999,92	10.034,40	0,00 0,00
564300000	Sonstige Beiträge	1.000,00	0,00	1.000,00	318,28	681,72	430,28	0,00 0,00

Jahresabschluss Stadt Hagenow 2019

Teilergebnisrechnung Produktbereich 3 Recht, Personal, Kita's und Schulen								
Stadt Hagenow								
Nr.	Bezeichnung	Ermächti- gungen 2019	Übertragene Ermächti- gungen aus HH-Vorjahren	Gesamt- ermächti- gungen 2019	Ergebnis 2019	Abweichung 2019	Ergebnis 2018	Übertragung Ermächti- gungen in HH-Folgejahre
565110000	Gewerbliche Schutzrechte und ähnliche Rechte und Werte	0,00	0,00	0,00	0,00	0,00	2,00	0,00 0,00
565121000	Grundstücken und Gebäuden - bebaut	0,00	0,00	0,00	0,00	0,00	1.110,85	0,00 0,00
565124000	Fahrzeuge, Maschinen und techn. Anlagen > als 1.000€	0,00	0,00	0,00	0,00	0,00	3.295,77	0,00 0,00
565125000	Betriebs- und Geschäftsausstattung > als 1.000€	0,00	0,00	0,00	1,00	-1,00	918,14	0,00 0,00
565127000	Betriebs- und Geschäftsausstattung < als 1.000€	0,00	0,00	0,00	3,00	-3,00	68,00	0,00 0,00
565510000	Einzelwertberichtigung	8.000,00	0,00	8.000,00	0,00	8.000,00	6.402,35	0,00 0,00
566900000	Sonstige Aufwendungen für besondere Finanzauszahlungen	0,00	0,00	0,00	40,50	-40,50	0,00	0,00 0,00
569900000	Sonstige	4.900,00	0,00	4.900,00	2.741,34	2.158,66	1.221,76	0,00 0,00
569910000	Spenden	3.600,00	0,00	3.600,00	0,00	3.600,00	0,00	0,00 0,00
<b>19</b>	<b>Summe der Aufwendungen (Summe Nr. 11 bis 18)</b>	<b>7.814.600,00</b>	<b>0,00</b>	<b>7.814.600,00</b>	<b>7.547.314,67</b>	<b>267.285,33</b>	<b>7.662.956,02</b>	<b>0,00 0,00</b>
<b>20</b>	<b>Jahresergebnis des Teilhaushaltes vor Verrechnung der Internen Leistungsbeziehungen und vor Veränderung der Rücklagen</b>	<b>-3.980.300,00</b>	<b>0,00</b>	<b>-3.980.300,00</b>	<b>-3.660.483,74</b>	<b>-319.816,26</b>	<b>-3.809.388,07</b>	<b>0,00 0,00</b>
21	+ Erträge aus internen Leistungsbeziehungen	20.000,00	0,00	20.000,00	19.920,00	80,00	19.920,00	0,00 0,00
481120000	Innere Verrechnung - Nutzung Stadtschule	15.000,00	0,00	15.000,00	15.000,00	0,00	15.000,00	0,00 0,00
481130000	Innere Verrechnung - Nutzung Europaschule	5.000,00	0,00	5.000,00	4.920,00	80,00	4.920,00	0,00 0,00
22	- Aufwendungen aus internen Leistungsbeziehungen	103.200,00	0,00	103.200,00	85.061,54	18.138,46	76.894,75	0,00 0,00
581100000	Innere Verrechnung - Bauhofleistungen	47.200,00	0,00	47.200,00	30.141,54	17.058,46	20.974,75	0,00 0,00
581110000	Innere Verrechnung - Nutzung Otto Ibs	36.000,00	0,00	36.000,00	35.000,00	1.000,00	36.000,00	0,00 0,00
581120000	Innere Verrechnung - Nutzung Stadtschule	15.000,00	0,00	15.000,00	15.000,00	0,00	15.000,00	0,00 0,00
581130000	Innere Verrechnung - Nutzung Europaschule	5.000,00	0,00	5.000,00	4.920,00	80,00	4.920,00	0,00 0,00
<b>23</b>	<b>Jahresergebnis des Teilhaushaltes nach Verrechnung der Internen Leistungsbeziehungen und vor Veränderung der Rücklagen</b>	<b>-4.063.500,00</b>	<b>0,00</b>	<b>-4.063.500,00</b>	<b>-3.725.625,28</b>	<b>-337.874,72</b>	<b>-3.866.362,82</b>	<b>0,00 0,00</b>



Jahresabschluss Stadt Hagenow 2019

Teilfinanzrechnung Produktbereich 3 Recht, Personal, Kita's und Schulen								
Stadt Hagenow								
Nr.	Bezeichnung	Ermächti- gungen 2019	Übertragene Ermächti- gungen aus HH-Vorjahren	Gesamt- ermächti- gungen 2019	Ergebnis 2019	Abweichung 2019	Ergebnis 2018	Übertragung Ermächti- gungen in HH-Folgejahre
1	+ Steuern und ähnliche Abgaben	0,00	0,00	0,00	0,00	0,00	0,00	0,00
2	+ Zuwendungen, allgemeine Umlagen und sonstige Transfereinzahlungen	1.605.200,00	0,00	1.605.200,00	1.622.557,74	-17.357,74	1.614.206,09	0,00
3	+ Einzahlungen der sozialen Sicherung	0,00	0,00	0,00	0,00	0,00	0,00	0,00
4	+ Öffentlich-rechtliche Leistungsentgelte	1.331.200,00	0,00	1.331.200,00	1.315.751,84	15.448,16	1.244.253,64	0,00
5	+ Privatrechtliche Leistungsentgelte	305.600,00	0,00	305.600,00	293.536,81	12.063,19	420.798,46	0,00
6	+ Kostenerstattungen und Kostenumlagen	471.500,00	0,00	471.500,00	449.995,95	21.504,05	475.482,14	0,00
7	+ Zinseinzahlungen und sonstige Finanzeinzahlungen	0,00	0,00	0,00	0,00	0,00	0,00	0,00
8	+ Sonstige laufende Einzahlungen	5.100,00	0,00	5.100,00	43.601,46	-38.501,46	11.728,13	0,00
<b>9</b>	<b>Summe der laufenden Einzahlungen</b>	<b>3.718.600,00</b>	<b>0,00</b>	<b>3.718.600,00</b>	<b>3.725.443,80</b>	<b>-6.843,80</b>	<b>3.766.468,46</b>	<b>0,00</b>
10	- Personalauszahlungen	5.210.500,00	0,00	5.210.500,00	5.034.833,17	175.666,83	4.808.267,62	0,00
11	- Versorgungsauszahlungen	67.200,00	0,00	67.200,00	59.385,57	7.814,43	56.069,88	0,00
12	- Auszahlungen für Sach- und Dienstleistungen	1.672.300,00	0,00	1.672.300,00	1.708.963,83	-36.663,83	1.814.288,43	0,00
13	- Zuwendungen, Umlagen und sonstige Transferauszahlungen	0,00	0,00	0,00	0,00	0,00	0,00	0,00
14	- Auszahlungen der sozialen Sicherung	88.500,00	0,00	88.500,00	96.806,44	-8.306,44	73.949,33	0,00
15	- Zinsauszahlungen und sonstige Finanzauszahlungen	0,00	0,00	0,00	0,00	0,00	0,00	0,00
16	- Sonstige laufende Auszahlungen	407.000,00	0,00	407.000,00	324.066,23	82.933,77	395.990,99	0,00
<b>17</b>	<b>Summe der laufenden Auszahlungen</b>	<b>7.445.500,00</b>	<b>0,00</b>	<b>7.445.500,00</b>	<b>7.224.055,24</b>	<b>221.444,76</b>	<b>7.148.566,25</b>	<b>0,00</b>
<b>18</b>	<b>Jahresbezogener Saldo der laufenden Ein- u. Auszahlungen vor planmäßiger Tilgung</b>	<b>-3.726.900,00</b>	<b>0,00</b>	<b>-3.726.900,00</b>	<b>-3.498.611,44</b>	<b>-228.288,56</b>	<b>-3.382.097,79</b>	<b>0,00</b>
<b>18.1</b>	<b>Saldo der Ein- und Auszahlungen aus Internen Leistungsbeziehungen</b>	<b>-83.200,00</b>	<b>0,00</b>	<b>-83.200,00</b>	<b>-65.141,54</b>	<b>-18.058,46</b>	<b>-56.974,75</b>	<b>0,00</b>
<b>18.2</b>	<b>Jahresbezogener Saldo der laufenden Ein- u. Auszahlungen vor planmäßiger Tilgung nach Verrechnung der Internen Leistungsbeziehungen</b>	<b>-3.810.100,00</b>	<b>0,00</b>	<b>-3.810.100,00</b>	<b>-3.563.752,98</b>	<b>-246.347,02</b>	<b>-3.439.072,54</b>	<b>0,00</b>
19	+ Einzahlungen aus Investitionszuwendungen	1.809.000,00	0,00	1.809.000,00	8.724,65	1.800.275,35	90.583,30	0,00
681420000	vom Land	1.803.000,00	0,00	1.803.000,00	0,00	1.803.000,00	0,00	1.803.000,00
681430000	von Gemeinden und Gemeindeverbänden	0,00	0,00	0,00	5.705,90	-5.705,90	85.764,55	0,00
681510000	von privaten Unternehmen	6.000,00	0,00	6.000,00	3.018,75	2.981,25	4.818,75	0,00
20	+ Einzahlungen aus Beiträgen und ähnlichen Entgelten	0,00	0,00	0,00	0,00	0,00	0,00	0,00
21	+ Einzahlungen aus Anlagevermögen	0,00	0,00	0,00	0,00	0,00	0,00	0,00
22	+ Einzahlungen aus sonstigen Ausleihungen und Kreditgewährungen	0,00	0,00	0,00	0,00	0,00	0,00	0,00
23	+ Sonstige Investitionseinzahlungen	0,00	0,00	0,00	0,00	0,00	0,00	0,00
<b>24</b>	<b>Summe der Einzahlungen aus Investitionstätigkeit</b>	<b>1.809.000,00</b>	<b>0,00</b>	<b>1.809.000,00</b>	<b>8.724,65</b>	<b>1.800.275,35</b>	<b>90.583,30</b>	<b>1.803.000,00</b>
25	- Auszahlungen für Anlagevermögen	2.476.500,00	0,00	2.476.500,00	322.230,29	2.154.269,71	357.226,88	0,00
784100000	Auszahlungen für Konzessionen, Lizenzen und andere Schutzrechte	30.000,00	0,00	30.000,00	0,00	30.000,00	2.055,94	2.058.616,50
								0,00

Jahresabschluss Stadt Hagenow 2019

Teilfinanzrechnung Produktbereich 3 Recht, Personal, Kita's und Schulen								
Stadt Hagenow								
Nr.	Bezeichnung	Ermächti- gungen 2019	Übertragene Ermächti- gungen aus HH-Vorjahren	Gesamt- ermächti- gungen 2019	Ergebnis 2019	Abweichung 2019	Ergebnis 2018	Übertragung Ermächti- gungen in HH-Folgejahre
784400000	Auszahlungen für Anzahlungen für immaterielle Vermögensgegenstände	64.500,00	0,00	64.500,00	-55.000,00	119.500,00	55.000,00	0,00 64.500,00
785220000	Ausz. für Baumaßnahmen (Herstellungskosten)	2.324.900,00	0,00	2.324.900,00	313.271,31	2.011.628,69	161.591,55	0,00 1.994.116,50
785610000	Ausz. für Fahrzeuge, Maschinen, techn. Anlagen > 1.000€	0,00	0,00	0,00	0,00	0,00	1.829,26	0,00 0,00
785710000	Auszahlungen für bewegliche Sachen des Anlagevermögens > 1.000€	37.300,00	0,00	37.300,00	27.235,17	10.064,83	48.315,21	0,00 0,00
785720000	Auszahlungen für bewegliche Sachen des Anlagevermögens < 1.000€	19.800,00	0,00	19.800,00	36.723,81	-16.923,81	88.434,92	0,00 0,00
26	- Auszahlungen für sonstige Ausleihungen und Kreditgewährungen	0,00	0,00	0,00	0,00	0,00	0,00	0,00 0,00
27	- Sonstige Investitionsauszahlungen	0,00	0,00	0,00	0,00	0,00	0,00	0,00 0,00
<b>28</b>	<b>Summe der Auszahlungen aus Investitionstätigkeit</b>	<b>2.476.500,00</b>	<b>0,00</b>	<b>2.476.500,00</b>	<b>322.230,29</b>	<b>2.154.269,71</b>	<b>357.226,88</b>	<b>0,00</b> <b>2.058.616,50</b>
<b>29</b>	<b>Saldo der Ein- und Auszahlungen aus Investitionstätigkeit</b>	<b>-667.500,00</b>	<b>0,00</b>	<b>-667.500,00</b>	<b>-313.505,64</b>	<b>-353.994,36</b>	<b>-266.643,58</b>	<b>0,00</b> <b>-255.616,50</b>
<b>30</b>	<b>Finanzmittelüberschuss/Finanzmittelfehlbetrag des Teilhaushaltes</b>	<b>-4.477.600,00</b>	<b>0,00</b>	<b>-4.477.600,00</b>	<b>-3.877.258,62</b>	<b>-600.341,38</b>	<b>-3.705.716,12</b>	<b>0,00</b> <b>-255.616,50</b>

## Jahresabschluss Stadt Hagenow 2019

<b>Produkt 11201 Personal</b>		
Stadt Hagenow		
<b>Produktbereich</b>	11	Innere Verwaltung
<b>Produktgruppe</b>	112	Personal
<b>Produkt</b>	11201	Personal
<b>Prod.-verantwortung</b> Frau Risch, Teamleiterin		
<b>Produktbeschreibung</b>	<p>In diesem Produkt werden die Aktivitäten der Personalbedarfsdeckung, der Personalbetreuung und der Bezügeabrechnung zusammengefaßt.</p> <p>Desweiteren wird die Aufstellung des Stellenplanes und Bewertung aller Stellen/ Arbeitsplätze in der Stadtverwaltung vorgenommen.</p> <p>Weiterhin umfasst das Produkt die Mitgestaltung der Aufbau- und Ablauforganisation einschließlich notwendiger Organisationsuntersuchungen und Stellenbemessungen.</p> <p>Außerdem werden hier Regelungen für den internen Dienstbetrieb und Gestaltung der Verwaltungsgliederung geschaffen und optimiert.</p>	
<b>Auftragsgrundlage</b>	<p>Tarif- und Besoldungsrecht, Beschlüsse der politischen Gremien, Datenschutzgesetz, Dienstvereinbarung, Bürgerliches Gesetzbuch</p>	
<b>Art der Aufgabe</b>	Pflichtaufgabe	
<b>Produktart</b>	intern	
<b>Zielgruppe</b>	Alle Beschäftigten der Stadtverwaltung Hagenow	
<b>Ziele</b>	<p>Schnelle Umsetzung von gesetzlichen und tariflichen Änderungen</p> <p>Bedarfsgerechte Personalplanung und Personaleinsatz, Personalführung/ Für- und Vorsorge für alle Beschäftigten</p>	
<b>Leistungen</b>	<p>112010101 Personalangelegenheiten</p> <p>112010102 Ausbildung Auszubildende</p> <p>112010103 Fortbildung</p>	

Jahresabschluss Stadt Hagenow 2019

Teilergebnisrechnung Produkt 11201 Personal								
Stadt Hagenow								
Nr.	Bezeichnung	Ermächti- gungen 2019	Übertragene Ermächti- gungen aus HH-Vorjahren	Gesamt- ermächti- gungen 2019	Ergebnis 2019	Abweichung 2019	Ergebnis 2018	Übertragung Ermächti- gungen in HH-Folgejahre
01	+ Steuern und ähnliche Abgaben	0,00	0,00	0,00	0,00	0,00	0,00	0,00
02	+ Zuwendungen, allgemeine Umlagen und sonstige Transfererträge	0,00	0,00	0,00	0,00	0,00	8.891,00	0,00
414510000	von privaten Unternehmen	0,00	0,00	0,00	0,00	0,00	8.891,00	0,00
03	+ Erträge der sozialen Sicherung	0,00	0,00	0,00	0,00	0,00	0,00	0,00
04	+ Öffentlich-rechtliche Leistungsentgelte	0,00	0,00	0,00	0,00	0,00	0,00	0,00
05	+ Privatrechtliche Leistungsentgelte	0,00	0,00	0,00	0,00	0,00	0,00	0,00
06	+ Kostenerstattungen und Kostenumlagen	0,00	0,00	0,00	0,00	0,00	0,00	0,00
07	+ Andere aktivierte Eigenleistungen	0,00	0,00	0,00	0,00	0,00	0,00	0,00
08	+ Zinserträge und sonstige Finanzerträge	0,00	0,00	0,00	0,00	0,00	0,00	0,00
09	+ Sonstige Erträge	0,00	0,00	0,00	0,00	0,00	0,00	0,00
<b>10</b>	<b>Summe der Erträge (Summe Nr. 1 bis 9)</b>	<b>0,00</b>	<b>0,00</b>	<b>0,00</b>	<b>0,00</b>	<b>0,00</b>	<b>8.891,00</b>	<b>0,00</b>
11	- Personalaufwendungen	231.800,00	0,00	231.800,00	214.216,75	17.583,25	246.193,32	0,00
502210000	Dienstbezüge	184.900,00	0,00	184.900,00	171.303,84	13.596,16	197.913,98	0,00
502220000	Leistungszulagen	2.300,00	0,00	2.300,00	2.288,19	11,81	2.218,34	0,00
503200000	Arbeitnehmer	6.900,00	0,00	6.900,00	6.299,83	600,17	7.004,85	0,00
504200000	Arbeitnehmer	37.000,00	0,00	37.000,00	33.905,69	3.094,31	38.316,22	0,00
506290000	Sonstige	0,00	0,00	0,00	210,11	-210,11	529,95	0,00
509000000	Pauschalierte Lohnsteuer (auch Zahlungen über Knappschaft)	700,00	0,00	700,00	209,09	490,91	209,98	0,00
12	- Versorgungsaufwendungen	0,00	0,00	0,00	-10.175,46	10.175,46	27.538,24	0,00
511200000	Arbeitnehmer	38.000,00	0,00	38.000,00	33.924,54	4.075,46	30.538,24	0,00
511210000	Arbeitnehmer - Zuführung und Entnahme Rückstellung Ausgleichszahlungen zur Rente	-38.000,00	0,00	-38.000,00	-44.100,00	6.100,00	-3.000,00	0,00
13	- Aufwendungen für Sach- und Dienstleistungen	0,00	0,00	0,00	0,00	0,00	0,00	0,00
14	- Abschreibungen	4.500,00	0,00	4.500,00	0,00	4.500,00	0,00	0,00
532100000	Gewerbl. Schutzrechte und ähnl. Rechte und Werte sowie Lizenzen	4.500,00	0,00	4.500,00	0,00	4.500,00	0,00	0,00
15	- Zuwendungen, Umlagen und sonstige Transferaufwendungen	0,00	0,00	0,00	0,00	0,00	0,00	0,00
16	- Aufwendungen der sozialen Sicherung	0,00	0,00	0,00	0,00	0,00	0,00	0,00
17	- Zinsaufwendungen und sonstige Finanzaufwendungen	0,00	0,00	0,00	0,00	0,00	0,00	0,00
18	- Sonstige Aufwendungen	88.600,00	0,00	88.600,00	77.082,74	11.517,26	84.425,61	0,00
561200000	Aufwendungen für Aus- und Fortbildung, Umschulung	28.100,00	0,00	28.100,00	16.335,18	11.764,82	28.520,88	0,00
561310000	Fahrtkostenerstattung	12.800,00	0,00	12.800,00	6.404,38	6.395,62	11.533,64	0,00
561400000	Aufwendungen für allgemeine Betreuung der Bediensteten	21.000,00	0,00	21.000,00	27.982,62	-6.982,62	18.963,99	0,00
561410000	Betriebliche Gesundheitsförderung	5.000,00	0,00	5.000,00	5.332,74	-332,74	11.484,31	0,00
561420000	Aufwendungen für Betriebsfeiern	2.500,00	0,00	2.500,00	700,00	1.800,00	2.000,00	0,00

Jahresabschluss Stadt Hagenow 2019

Teilergebnisrechnung Produkt 11201 Personal								
Stadt Hagenow								
Nr.	Bezeichnung	Ermächti- gungen 2019	Übertragene Ermächti- gungen aus HH-Vorjahren	Gesamt- ermächti- gungen 2019	Ergebnis 2019	Abweichung 2019	Ergebnis 2018	Übertragung Ermächti- gungen in HH-Folgejahre
562430000	Unterhaltung Software, Updates	18.200,00	0,00	18.200,00	19.516,09	-1.316,09	10.967,09	0,00 0,00
563210000	Bücher	1.000,00	0,00	1.000,00	811,73	188,27	954,70	0,00 0,00
565110000	Gewerbliche Schutzrechte und ähnliche Rechte und Werte	0,00	0,00	0,00	0,00	0,00	1,00	0,00 0,00
<b>19</b>	<b>Summe der Aufwendungen (Summe Nr. 11 bis 18)</b>	<b>324.900,00</b>	<b>0,00</b>	<b>324.900,00</b>	<b>281.124,03</b>	<b>43.775,97</b>	<b>358.157,17</b>	<b>0,00 0,00</b>
<b>20</b>	<b>Jahresergebnis des Teilhaushaltes vor Verrechnung der Internen Leistungsbeziehungen und vor Veränderung der Rücklagen</b>	<b>-324.900,00</b>	<b>0,00</b>	<b>-324.900,00</b>	<b>-281.124,03</b>	<b>-43.775,97</b>	<b>-349.266,17</b>	<b>0,00 0,00</b>
21	+ Erträge aus internen Leistungsbeziehungen	0,00	0,00	0,00	0,00	0,00	0,00	0,00 0,00
22	- Aufwendungen aus internen Leistungsbeziehungen	0,00	0,00	0,00	6.190,91	-6.190,91	0,00	0,00 0,00
581100000	Innere Verrechnung - Bauhofleistungen	0,00	0,00	0,00	6.190,91	-6.190,91	0,00	0,00 0,00
<b>23</b>	<b>Jahresergebnis des Teilhaushaltes nach Verrechnung der Internen Leistungsbeziehungen und vor Veränderung der Rücklagen</b>	<b>-324.900,00</b>	<b>0,00</b>	<b>-324.900,00</b>	<b>-287.314,94</b>	<b>-37.585,06</b>	<b>-349.266,17</b>	<b>0,00 0,00</b>

Jahresabschluss Stadt Hagenow 2019

Teilfinanzrechnung Produkt 11201 Personal								
Stadt Hagenow								
Nr.	Bezeichnung	Ermächti- gungen 2019	Übertragene Ermächti- gungen aus HH-Vorjahren	Gesamt- ermächti- gungen 2019	Ergebnis 2019	Abweichung 2019	Ergebnis 2018	Übertragung Ermächti- gungen in HH-Folgejahre
1	+ Steuern und ähnliche Abgaben	0,00	0,00	0,00	0,00	0,00	0,00	0,00
2	+ Zuwendungen, allgemeine Umlagen und sonstige Transfereinzahlungen	0,00	0,00	0,00	0,00	0,00	8.891,00	0,00
3	+ Einzahlungen der sozialen Sicherung	0,00	0,00	0,00	0,00	0,00	0,00	0,00
4	+ Öffentlich-rechtliche Leistungsentgelte	0,00	0,00	0,00	0,00	0,00	0,00	0,00
5	+ Privatrechtliche Leistungsentgelte	0,00	0,00	0,00	0,00	0,00	0,00	0,00
6	+ Kostenerstattungen und Kostenumlagen	0,00	0,00	0,00	0,00	0,00	0,00	0,00
7	+ Zinseinzahlungen und sonstige Finanzeinzahlungen	0,00	0,00	0,00	0,00	0,00	0,00	0,00
8	+ Sonstige laufende Einzahlungen	0,00	0,00	0,00	0,00	0,00	0,00	0,00
<b>9</b>	<b>Summe der laufenden Einzahlungen</b>	<b>0,00</b>	<b>0,00</b>	<b>0,00</b>	<b>0,00</b>	<b>0,00</b>	<b>8.891,00</b>	<b>0,00</b>
10	- Personalauszahlungen	231.800,00	0,00	231.800,00	211.162,01	20.637,99	241.353,95	0,00
11	- Versorgungsauszahlungen	38.000,00	0,00	38.000,00	33.924,54	4.075,46	30.538,24	0,00
12	- Auszahlungen für Sach- und Dienstleistungen	0,00	0,00	0,00	0,00	0,00	0,00	0,00
13	- Zuwendungen, Umlagen und sonstige Transferauszahlungen	0,00	0,00	0,00	0,00	0,00	0,00	0,00
14	- Auszahlungen der sozialen Sicherung	0,00	0,00	0,00	0,00	0,00	0,00	0,00
15	- Zinsauszahlungen und sonstige Finanzauszahlungen	0,00	0,00	0,00	0,00	0,00	0,00	0,00
16	- Sonstige laufende Auszahlungen	88.600,00	0,00	88.600,00	64.873,91	23.726,09	85.568,87	0,00
<b>17</b>	<b>Summe der laufenden Auszahlungen</b>	<b>358.400,00</b>	<b>0,00</b>	<b>358.400,00</b>	<b>309.960,46</b>	<b>48.439,54</b>	<b>357.461,06</b>	<b>0,00</b>
<b>18</b>	<b>Jahresbezogener Saldo der laufenden Ein- u. Auszahlungen vor planmäßiger Tilgung</b>	<b>-358.400,00</b>	<b>0,00</b>	<b>-358.400,00</b>	<b>-309.960,46</b>	<b>-48.439,54</b>	<b>-348.570,06</b>	<b>0,00</b>
<b>18.1</b>	<b>Saldo der Ein- und Auszahlungen aus Internen Leistungsbeziehungen</b>	<b>0,00</b>	<b>0,00</b>	<b>0,00</b>	<b>-6.190,91</b>	<b>6.190,91</b>	<b>0,00</b>	<b>0,00</b>
<b>18.2</b>	<b>Jahresbezogener Saldo der laufenden Ein- u. Auszahlungen vor planmäßiger Tilgung nach Verrechnung der Internen Leistungsbeziehungen</b>	<b>-358.400,00</b>	<b>0,00</b>	<b>-358.400,00</b>	<b>-316.151,37</b>	<b>-42.248,63</b>	<b>-348.570,06</b>	<b>0,00</b>
19	+ Einzahlungen aus Investitionszuwendungen	0,00	0,00	0,00	0,00	0,00	0,00	0,00
20	+ Einzahlungen aus Beiträgen und ähnlichen Entgelten	0,00	0,00	0,00	0,00	0,00	0,00	0,00
21	+ Einzahlungen aus Anlagevermögen	0,00	0,00	0,00	0,00	0,00	0,00	0,00
22	+ Einzahlungen aus sonstigen Ausleihungen und Kreditgewährungen	0,00	0,00	0,00	0,00	0,00	0,00	0,00
23	+ Sonstige Investitionseinzahlungen	0,00	0,00	0,00	0,00	0,00	0,00	0,00
<b>24</b>	<b>Summe der Einzahlungen aus Investitionstätigkeit</b>	<b>0,00</b>	<b>0,00</b>	<b>0,00</b>	<b>0,00</b>	<b>0,00</b>	<b>0,00</b>	<b>0,00</b>
25	- Auszahlungen für Anlagevermögen	30.000,00	0,00	30.000,00	0,00	30.000,00	0,00	0,00
784100000	Auszahlungen für Konzessionen, Lizenzen und andere Schutzrechte	30.000,00	0,00	30.000,00	0,00	30.000,00	0,00	0,00
26	- Auszahlungen für sonstige Ausleihungen und Kreditgewährungen	0,00	0,00	0,00	0,00	0,00	0,00	0,00
27	- Sonstige Investitionsauszahlungen	0,00	0,00	0,00	0,00	0,00	0,00	0,00
<b>28</b>	<b>Summe der Auszahlungen aus Investitionstätigkeit</b>	<b>30.000,00</b>	<b>0,00</b>	<b>30.000,00</b>	<b>0,00</b>	<b>30.000,00</b>	<b>0,00</b>	<b>0,00</b>

## Jahresabschluss Stadt Hagenow 2019

<b>Teilfinanzrechnung Produkt 11201 Personal</b>								
Stadt Hagenow								
Nr.	Bezeichnung	Ermächti- gungen 2019	Übertragene Ermächti- gungen aus HH-Vorjahren	Gesamt- ermächti- gungen 2019	Ergebnis 2019	Abweichung 2019	Ergebnis 2018	Übertragung Ermächti- gungen in HH-Folgejahre
29	Saldo der Ein- und Auszahlungen aus Investitionstätigkeit	-30.000,00	0,00	-30.000,00	0,00	-30.000,00	0,00	0,00 0,00
30	Finanzmittelüberschuss/Finanzmittelfehlbetrag des Teilhaushaltes	-388.400,00	0,00	-388.400,00	-316.151,37	-72.248,63	-348.570,06	0,00 0,00

## Jahresabschluss Stadt Hagenow 2019

<b>Produkt 11901 Recht</b>		
Stadt Hagenow		
<b>Produktbereich</b>	11	Innere Verwaltung
<b>Produktgruppe</b>	119	Recht
<b>Produkt</b>	11901	Recht
<b>Prod.-verantwortung</b> Herr Hofmann, Fachbereichsleiter		
<b>Produktbeschreibung</b>	<p>Das Produkt umfasst die rechtliche Beratung und Unterstützung der Verwaltungsleitung, der Fachbereiche und der politischen Gremien in allen Rechtsgebieten.          Alle Fachbereiche werden in schwierigen Rechtsfragen beraten.          Die Rechtsabteilung vertritt die Stadt Hagenow vor den Gerichten der Verwaltungs-, Arbeitsgerichts-, Sozialgerichts- und Zivilgerichtsbarkeit.          Rechtliche Beratung und Unterstützung der Beteiligungsunternehmen.</p>	
<b>Auftragsgrundlage</b>	Verwaltungsgerichtsordnung (VwGO), Bürgerliches Gesetzbuch (BGB), Kommunalverfassung, Arbeitsgesetz, ect.	
<b>Art der Aufgabe</b>	freiwillige Aufgabe	
<b>Produktart</b>	extern, intern	
<b>Zielgruppe</b>	Verwaltungsleitung und Mitarbeiter der Verwaltung, politische Gremien, Gesellschaften der Stadt Hagenow	
<b>Ziele</b>	<p>Rechtsklarheit schaffen          Rechtmäßigkeit des Verwaltungshandelns sichern im Sinne des kommunalen Handelns          Auslegung und Interpretation von Rechtsbestimmungen, abstrakt und konkret auf den Einzelfall bezogen          Entwurf und Überprüfung von städtischen Rechtsvorschriften, Beschlussvorlagen, Verträge usw.          Optimale gerichtliche und außergerichtliche Vertretung der Stadt in verschiedenen Gerichtszweigen und Instanzen</p>	
<b>Leistungen</b>	119010101 Recht	



Jahresabschluss Stadt Hagenow 2019

Teilergebnisrechnung Produkt 11901 Recht								
Stadt Hagenow								
Nr.	Bezeichnung	Ermächti- gungen 2019	Übertragene Ermächti- gungen aus HH-Vorjahren	Gesamt- ermächti- gungen 2019	Ergebnis 2019	Abweichung 2019	Ergebnis 2018	Übertragung Ermächti- gungen in HH-Folgejahre
01	+ Steuern und ähnliche Abgaben	0,00	0,00	0,00	0,00	0,00	0,00	0,00
02	+ Zuwendungen, allgemeine Umlagen und sonstige Transfererträge	0,00	0,00	0,00	0,00	0,00	0,00	0,00
03	+ Erträge der sozialen Sicherung	0,00	0,00	0,00	0,00	0,00	0,00	0,00
04	+ Öffentlich-rechtliche Leistungsentgelte	0,00	0,00	0,00	0,00	0,00	0,00	0,00
05	+ Privatrechtliche Leistungsentgelte	0,00	0,00	0,00	0,00	0,00	0,00	0,00
06	+ Kostenerstattungen und Kostenumlagen	2.000,00	0,00	2.000,00	0,00	2.000,00	0,00	0,00
442900000	von Sonstigen	2.000,00	0,00	2.000,00	0,00	2.000,00	0,00	0,00
07	+ Andere aktivierte Eigenleistungen	0,00	0,00	0,00	0,00	0,00	0,00	0,00
08	+ Zinserträge und sonstige Finanzerträge	0,00	0,00	0,00	0,00	0,00	0,00	0,00
09	+ Sonstige Erträge	0,00	0,00	0,00	0,00	0,00	0,00	0,00
<b>10</b>	<b>Summe der Erträge (Summe Nr. 1 bis 9)</b>	<b>2.000,00</b>	<b>0,00</b>	<b>2.000,00</b>	<b>0,00</b>	<b>2.000,00</b>	<b>0,00</b>	<b>0,00</b>
11	- Personalaufwendungen	98.100,00	0,00	98.100,00	62.814,17	35.285,83	109.322,89	0,00
502110000	Dienstbezüge	70.600,00	0,00	70.600,00	76.902,12	-6.302,12	71.904,11	0,00
502120000	Leistungszulagen	1.700,00	0,00	1.700,00	0,00	1.700,00	0,00	0,00
502210000	Dienstbezüge	0,00	0,00	0,00	0,00	0,00	5.962,55	0,00
505100000	Beamte (Beihilfeumlage aktive Beamte)	2.200,00	0,00	2.200,00	2.155,30	44,70	1.868,98	0,00
506190000	Sonstige	0,00	0,00	0,00	73,15	-73,15	86,45	0,00
507110000	Pensionsrückstellungen Beamte	19.600,00	0,00	19.600,00	-13.597,00	33.197,00	24.584,00	0,00
507120000	Beihilferückstellungen Beamte	4.000,00	0,00	4.000,00	-2.719,40	6.719,40	4.916,80	0,00
12	- Versorgungsaufwendungen	29.200,00	0,00	29.200,00	19.755,79	9.444,21	10.074,16	0,00
511100000	Beamte (Versorgungsumlage, Beihilfeumlage Versorgungsempfänger, u.a.)	29.200,00	0,00	29.200,00	19.755,79	9.444,21	10.074,16	0,00
13	- Aufwendungen für Sach- und Dienstleistungen	0,00	0,00	0,00	0,00	0,00	0,00	0,00
14	- Abschreibungen	0,00	0,00	0,00	0,00	0,00	0,00	0,00
15	- Zuwendungen, Umlagen und sonstige Transferaufwendungen	0,00	0,00	0,00	0,00	0,00	0,00	0,00
16	- Aufwendungen der sozialen Sicherung	0,00	0,00	0,00	0,00	0,00	0,00	0,00
17	- Zinsaufwendungen und sonstige Finanzaufwendungen	0,00	0,00	0,00	0,00	0,00	0,00	0,00
18	- Sonstige Aufwendungen	4.100,00	0,00	4.100,00	3.021,41	1.078,59	72,27	0,00
562530000	Gerichts-, Anwalts-, Notar-, Gerichtsvollzieherkosten usw.	3.000,00	0,00	3.000,00	2.992,85	7,15	43,71	0,00
562540000	Erstattung von Auslagen an Prozess- und Vertragsgegner	1.000,00	0,00	1.000,00	0,00	1.000,00	0,00	0,00
564300000	Sonstige Beiträge	100,00	0,00	100,00	28,56	71,44	28,56	0,00
<b>19</b>	<b>Summe der Aufwendungen (Summe Nr. 11 bis 18)</b>	<b>131.400,00</b>	<b>0,00</b>	<b>131.400,00</b>	<b>85.591,37</b>	<b>45.808,63</b>	<b>119.469,32</b>	<b>0,00</b>
<b>20</b>	<b>Jahresergebnis des Teilhaushaltes vor Verrechnung der Internen Leistungsbeziehungen und vor Veränderung der Rücklagen</b>	<b>-129.400,00</b>	<b>0,00</b>	<b>-129.400,00</b>	<b>-85.591,37</b>	<b>-43.808,63</b>	<b>-119.469,32</b>	<b>0,00</b>

## Jahresabschluss Stadt Hagenow 2019

<b>Teilergebnisrechnung Produkt 11901 Recht</b>								
Stadt Hagenow								
Nr.	Bezeichnung	Ermächti- gungen 2019	Übertragene Ermächti- gungen aus HH-Vorjahren	Gesamt- ermächti- gungen 2019	Ergebnis 2019	Abweichung 2019	Ergebnis 2018	Übertragung Ermächti- gungen in HH-Folgejahre
21	+ Erträge aus internen Leistungsbeziehungen	0,00	0,00	0,00	0,00	0,00	0,00	0,00 0,00
22	- Aufwendungen aus internen Leistungsbeziehungen	0,00	0,00	0,00	0,00	0,00	0,00	0,00 0,00
<b>23</b>	<b>Jahresergebnis des Teilhaushaltes nach Verrechnung der internen Leistungsbeziehungen und vor Veränderung der Rücklagen</b>	<b>-129.400,00</b>	<b>0,00</b>	<b>-129.400,00</b>	<b>-85.591,37</b>	<b>-43.808,63</b>	<b>-119.469,32</b>	<b>0,00 0,00</b>

Jahresabschluss Stadt Hagenow 2019

Teilfinanzrechnung Produkt 11901 Recht								
Stadt Hagenow								
Nr.	Bezeichnung	Ermächti- gungen 2019	Übertragene Ermächti- gungen aus HH-Vorjahren	Gesamt- ermächti- gungen 2019	Ergebnis 2019	Abweichung 2019	Ergebnis 2018	Übertragung Ermächti- gungen in HH-Folgejahre
1	+ Steuern und ähnliche Abgaben	0,00	0,00	0,00	0,00	0,00	0,00	0,00
2	+ Zuwendungen, allgemeine Umlagen und sonstige Transfereinzahlungen	0,00	0,00	0,00	0,00	0,00	0,00	0,00
3	+ Einzahlungen der sozialen Sicherung	0,00	0,00	0,00	0,00	0,00	0,00	0,00
4	+ Öffentlich-rechtliche Leistungsentgelte	0,00	0,00	0,00	0,00	0,00	0,00	0,00
5	+ Privatrechtliche Leistungsentgelte	0,00	0,00	0,00	0,00	0,00	0,00	0,00
6	+ Kostenerstattungen und Kostenumlagen	2.000,00	0,00	2.000,00	0,00	2.000,00	0,00	0,00
7	+ Zinseinzahlungen und sonstige Finanzeinzahlungen	0,00	0,00	0,00	0,00	0,00	0,00	0,00
8	+ Sonstige laufende Einzahlungen	0,00	0,00	0,00	0,00	0,00	0,00	0,00
<b>9</b>	<b>Summe der laufenden Einzahlungen</b>	<b>2.000,00</b>	<b>0,00</b>	<b>2.000,00</b>	<b>0,00</b>	<b>2.000,00</b>	<b>0,00</b>	<b>0,00</b>
10	- Personalauszahlungen	74.500,00	0,00	74.500,00	77.824,08	-3.324,08	82.811,43	0,00
11	- Versorgungsauszahlungen	29.200,00	0,00	29.200,00	25.461,03	3.738,97	25.531,64	0,00
12	- Auszahlungen für Sach- und Dienstleistungen	0,00	0,00	0,00	0,00	0,00	0,00	0,00
13	- Zuwendungen, Umlagen und sonstige Transferauszahlungen	0,00	0,00	0,00	0,00	0,00	0,00	0,00
14	- Auszahlungen der sozialen Sicherung	0,00	0,00	0,00	0,00	0,00	0,00	0,00
15	- Zinsauszahlungen und sonstige Finanzauszahlungen	0,00	0,00	0,00	0,00	0,00	0,00	0,00
16	- Sonstige laufende Auszahlungen	4.100,00	0,00	4.100,00	72,27	4.027,73	3.527,46	0,00
<b>17</b>	<b>Summe der laufenden Auszahlungen</b>	<b>107.800,00</b>	<b>0,00</b>	<b>107.800,00</b>	<b>103.357,38</b>	<b>4.442,62</b>	<b>111.870,53</b>	<b>0,00</b>
<b>18</b>	<b>Jahresbezogener Saldo der laufenden Ein- u. Auszahlungen vor planmäßiger Tilgung</b>	<b>-105.800,00</b>	<b>0,00</b>	<b>-105.800,00</b>	<b>-103.357,38</b>	<b>-2.442,62</b>	<b>-111.870,53</b>	<b>0,00</b>
<b>18.1</b>	<b>Saldo der Ein- und Auszahlungen aus Internen Leistungsbeziehungen</b>	<b>0,00</b>	<b>0,00</b>	<b>0,00</b>	<b>0,00</b>	<b>0,00</b>	<b>0,00</b>	<b>0,00</b>
<b>18.2</b>	<b>Jahresbezogener Saldo der laufenden Ein- u. Auszahlungen vor planmäßiger Tilgung nach Verrechnung der Internen Leistungsbeziehungen</b>	<b>-105.800,00</b>	<b>0,00</b>	<b>-105.800,00</b>	<b>-103.357,38</b>	<b>-2.442,62</b>	<b>-111.870,53</b>	<b>0,00</b>
19	+ Einzahlungen aus Investitionszuwendungen	0,00	0,00	0,00	0,00	0,00	0,00	0,00
20	+ Einzahlungen aus Beiträgen und ähnlichen Entgelten	0,00	0,00	0,00	0,00	0,00	0,00	0,00
21	+ Einzahlungen aus Anlagevermögen	0,00	0,00	0,00	0,00	0,00	0,00	0,00
22	+ Einzahlungen aus sonstigen Ausleihungen und Kreditgewährungen	0,00	0,00	0,00	0,00	0,00	0,00	0,00
23	+ Sonstige Investitionseinzahlungen	0,00	0,00	0,00	0,00	0,00	0,00	0,00
<b>24</b>	<b>Summe der Einzahlungen aus Investitionstätigkeit</b>	<b>0,00</b>	<b>0,00</b>	<b>0,00</b>	<b>0,00</b>	<b>0,00</b>	<b>0,00</b>	<b>0,00</b>
25	- Auszahlungen für Anlagevermögen	0,00	0,00	0,00	0,00	0,00	0,00	0,00
26	- Auszahlungen für sonstige Ausleihungen und Kreditgewährungen	0,00	0,00	0,00	0,00	0,00	0,00	0,00
27	- Sonstige Investitionsauszahlungen	0,00	0,00	0,00	0,00	0,00	0,00	0,00
<b>28</b>	<b>Summe der Auszahlungen aus Investitionstätigkeit</b>	<b>0,00</b>	<b>0,00</b>	<b>0,00</b>	<b>0,00</b>	<b>0,00</b>	<b>0,00</b>	<b>0,00</b>
<b>29</b>	<b>Saldo der Ein- und Auszahlungen aus Investitionstätigkeit</b>	<b>0,00</b>	<b>0,00</b>	<b>0,00</b>	<b>0,00</b>	<b>0,00</b>	<b>0,00</b>	<b>0,00</b>

## Jahresabschluss Stadt Hagenow 2019

<b>Teilfinanzrechnung Produkt 11901 Recht</b>								
Stadt Hagenow								
Nr.	Bezeichnung	Ermächti- gungen 2019	Übertragene Ermächti- gungen aus HH-Vorjahren	Gesamt- ermächti- gungen 2019	Ergebnis 2019	Abweichung 2019	Ergebnis 2018	Übertragung Ermächti- gungen in HH-Folgejahre
<b>30</b>	<b>Finanzmittelüberschuss/Finanzmittelfehlbetrag des Teilhaushaltes</b>	<b>-105.800,00</b>	<b>0,00</b>	<b>-105.800,00</b>	<b>-103.357,38</b>	<b>-2.442,62</b>	<b>-111.870,53</b>	<b>0,00 0,00</b>

## Jahresabschluss Stadt Hagenow 2019

<b>Produkt 12101 Wahlen und sonstige Abstimmungen</b>		
Stadt Hagenow		
<b>Produktbereich</b>	12	Sicherheit und Ordnung
<b>Produktgruppe</b>	121	Statistik und Wahlen
<b>Produkt</b>	12101	Wahlen und sonstige Abstimmungen
<b>Prod.-verantwortung</b> Herr Hofmann, Fachbereichsleiter		
<b>Produktbeschreibung</b> Das Produkt umfasst die Aufgaben des Wahlleiters für die rechtliche, personelle und organisatorische Vorbereitung und Durchführung (soweit kommunale Aufgabe) aller Europaparlaments-, Bundestags-, Landtags-, Kreistags-, Gemeinderats-, Bürgermeisterwahlen, sonstige Wahlen und Abstimmungen.		
<b>Auftragsgrundlage</b> Bundeswahlgesetz, Landeswahlgesetz, Kommunalwahlgesetz, Gemeindeordnung		
<b>Art der Aufgabe</b> Pflichtaufgabe		
<b>Produktart</b> extern		
<b>Zielgruppe</b> Wahlhelfer, Wahlberechtigte, Einwohner, politische Parteien		
<b>Ziele</b> Effektive Vorbereitung, Durchführung und Nachbereitung von Wahlen Sachgerechte und zeitnahe Bereitstellung der Statistiken Ermittlung anfechtungsfreier Wahlergebnisse		
<b>Leistungen</b> 121010101 Europawahlen 121010102 Bundestagswahlen 121010103 Landtagswahlen 121010104 Kreistags- u. Landratswahlen 121010105 Wahlen Stadtvertretung und Bürgermeister 121010106 Statistik 121010107 Bürgerentscheide		

Jahresabschluss Stadt Hagenow 2019

Teilergebnisrechnung Produkt 12101 Wahlen und sonstige Abstimmungen								
Stadt Hagenow								
Nr.	Bezeichnung	Ermächti- gungen 2019	Übertragene Ermächti- gungen aus HH-Vorjahren	Gesamt- ermächti- gungen 2019	Ergebnis 2019	Abweichung 2019	Ergebnis 2018	Übertragung Ermächti- gungen in HH-Folgejahre
01	+ Steuern und ähnliche Abgaben	0,00	0,00	0,00	0,00	0,00	0,00	0,00
02	+ Zuwendungen, allgemeine Umlagen und sonstige Transfererträge	0,00	0,00	0,00	0,00	0,00	0,00	0,00
03	+ Erträge der sozialen Sicherung	0,00	0,00	0,00	0,00	0,00	0,00	0,00
04	+ Öffentlich-rechtliche Leistungsentgelte	0,00	0,00	0,00	0,00	0,00	0,00	0,00
05	+ Privatrechtliche Leistungsentgelte	0,00	0,00	0,00	0,00	0,00	0,00	0,00
06	+ Kostenerstattungen und Kostenumlagen	6.000,00	0,00	6.000,00	7.376,06	-1.376,06	6.589,07	0,00
442410000	vom Bund	3.000,00	0,00	3.000,00	7.376,06	-4.376,06	0,00	0,00
442420000	vom Land	3.000,00	0,00	3.000,00	0,00	3.000,00	6.589,07	0,00
07	+ Andere aktivierte Eigenleistungen	0,00	0,00	0,00	0,00	0,00	0,00	0,00
08	+ Zinserträge und sonstige Finanzerträge	0,00	0,00	0,00	0,00	0,00	0,00	0,00
09	+ Sonstige Erträge	0,00	0,00	0,00	0,00	0,00	0,00	0,00
<b>10</b>	<b>Summe der Erträge (Summe Nr. 1 bis 9)</b>	<b>6.000,00</b>	<b>0,00</b>	<b>6.000,00</b>	<b>7.376,06</b>	<b>-1.376,06</b>	<b>6.589,07</b>	<b>0,00</b>
11	- Personalaufwendungen	4.500,00	0,00	4.500,00	1.200,00	3.300,00	1.050,00	0,00
501900000	Sonstige (u.a. ehrenamtlich Tätige der Feuerwehr, berufene Bürger in Ausschüssen)	4.500,00	0,00	4.500,00	1.200,00	3.300,00	1.050,00	0,00
12	- Versorgungsaufwendungen	0,00	0,00	0,00	0,00	0,00	0,00	0,00
13	- Aufwendungen für Sach- und Dienstleistungen	7.200,00	0,00	7.200,00	3.621,17	3.578,83	2.578,16	0,00
523700000	Unterhaltung der Betriebs- und Geschäftsausstattung	1.500,00	0,00	1.500,00	0,00	1.500,00	0,00	0,00
524200000	Essenskosten, Bewirtungskosten	4.200,00	0,00	4.200,00	1.202,26	2.997,74	2.578,16	0,00
524900000	Sonstige Aufwendungen für Sachleistungen und Verbrauchsmittel	1.500,00	0,00	1.500,00	2.418,91	-918,91	0,00	0,00
14	- Abschreibungen	0,00	0,00	0,00	0,00	0,00	0,00	0,00
15	- Zuwendungen, Umlagen und sonstige Transferaufwendungen	0,00	0,00	0,00	0,00	0,00	0,00	0,00
16	- Aufwendungen der sozialen Sicherung	0,00	0,00	0,00	0,00	0,00	0,00	0,00
17	- Zinsaufwendungen und sonstige Finanzaufwendungen	0,00	0,00	0,00	0,00	0,00	0,00	0,00
18	- Sonstige Aufwendungen	20.000,00	0,00	20.000,00	7.048,08	12.951,92	5.630,14	0,00
561310000	Fahrtkostenerstattung	1.500,00	0,00	1.500,00	222,12	1.277,88	509,28	0,00
562900000	Sonstige Aufwendungen für die Inanspruchnahme von Rechten und Diensten	4.000,00	0,00	4.000,00	0,00	4.000,00	0,00	0,00
563100000	Büromaterial	1.500,00	0,00	1.500,00	206,67	1.293,33	59,93	0,00
563310000	Porto	13.000,00	0,00	13.000,00	6.619,29	6.380,71	5.060,93	0,00
<b>19</b>	<b>Summe der Aufwendungen (Summe Nr. 11 bis 18)</b>	<b>31.700,00</b>	<b>0,00</b>	<b>31.700,00</b>	<b>11.869,25</b>	<b>19.830,75</b>	<b>9.258,30</b>	<b>0,00</b>
<b>20</b>	<b>Jahresergebnis des Teilhaushaltes vor Verrechnung der internen Leistungsbeziehungen und vor Veränderung der Rücklagen</b>	<b>-25.700,00</b>	<b>0,00</b>	<b>-25.700,00</b>	<b>-4.493,19</b>	<b>-21.206,81</b>	<b>-2.669,23</b>	<b>0,00</b>
21	+ Erträge aus internen Leistungsbeziehungen	0,00	0,00	0,00	0,00	0,00	0,00	0,00

Jahresabschluss Stadt Hagenow 2019

**Teilergebnisrechnung Produkt 12101 Wahlen und sonstige Abstimmungen**

Stadt Hagenow

Nr.	Bezeichnung	Ermächti- gungen 2019	Übertragene Ermächti- gungen aus HH-Vorjahren	Gesamt- ermächti- gungen 2019	Ergebnis 2019	Abweichung 2019	Ergebnis 2018	Übertragung Ermächti- gungen in HH-Folgejahre
22	- Aufwendungen aus internen Leistungsbeziehungen	0,00	0,00	0,00	1.306,78	-1.306,78	0,00	0,00 0,00
581100000	Innere Verrechnung - Bauhofleistungen	0,00	0,00	0,00	1.306,78	-1.306,78	0,00	0,00 0,00
<b>23</b>	<b>Jahresergebnis des Teilhaushaltes nach Verrechnung der internen Leistungsbeziehungen und vor Veränderung der Rücklagen</b>	<b>-25.700,00</b>	<b>0,00</b>	<b>-25.700,00</b>	<b>-5.799,97</b>	<b>-19.900,03</b>	<b>-2.669,23</b>	<b>0,00 0,00</b>

Jahresabschluss Stadt Hagenow 2019

Teilfinanzrechnung Produkt 12101 Wahlen und sonstige Abstimmungen								
Stadt Hagenow								
Nr.	Bezeichnung	Ermächti- gungen 2019	Übertragene Ermächti- gungen aus HH-Vorjahren	Gesamt- ermächti- gungen 2019	Ergebnis 2019	Abweichung 2019	Ergebnis 2018	Übertragung Ermächti- gungen in HH-Folgejahre
1	+ Steuern und ähnliche Abgaben	0,00	0,00	0,00	0,00	0,00	0,00	0,00
2	+ Zuwendungen, allgemeine Umlagen und sonstige Transfereinzahlungen	0,00	0,00	0,00	0,00	0,00	0,00	0,00
3	+ Einzahlungen der sozialen Sicherung	0,00	0,00	0,00	0,00	0,00	0,00	0,00
4	+ Öffentlich-rechtliche Leistungsentgelte	0,00	0,00	0,00	0,00	0,00	0,00	0,00
5	+ Privatrechtliche Leistungsentgelte	0,00	0,00	0,00	0,00	0,00	0,00	0,00
6	+ Kostenerstattungen und Kostenumlagen	6.000,00	0,00	6.000,00	7.376,06	-1.376,06	14.395,49	0,00
7	+ Zinseinzahlungen und sonstige Finanzeinzahlungen	0,00	0,00	0,00	0,00	0,00	0,00	0,00
8	+ Sonstige laufende Einzahlungen	0,00	0,00	0,00	0,00	0,00	0,00	0,00
<b>9</b>	<b>Summe der laufenden Einzahlungen</b>	<b>6.000,00</b>	<b>0,00</b>	<b>6.000,00</b>	<b>7.376,06</b>	<b>-1.376,06</b>	<b>14.395,49</b>	<b>0,00</b>
10	- Personalauszahlungen	4.500,00	0,00	4.500,00	1.200,00	3.300,00	1.050,00	0,00
11	- Versorgungsauszahlungen	0,00	0,00	0,00	0,00	0,00	0,00	0,00
12	- Auszahlungen für Sach- und Dienstleistungen	7.200,00	0,00	7.200,00	3.621,17	3.578,83	2.578,16	0,00
13	- Zuwendungen, Umlagen und sonstige Transferauszahlungen	0,00	0,00	0,00	0,00	0,00	0,00	0,00
14	- Auszahlungen der sozialen Sicherung	0,00	0,00	0,00	0,00	0,00	0,00	0,00
15	- Zinsauszahlungen und sonstige Finanzauszahlungen	0,00	0,00	0,00	0,00	0,00	0,00	0,00
16	- Sonstige laufende Auszahlungen	20.000,00	0,00	20.000,00	7.048,08	12.951,92	5.630,14	0,00
<b>17</b>	<b>Summe der laufenden Auszahlungen</b>	<b>31.700,00</b>	<b>0,00</b>	<b>31.700,00</b>	<b>11.869,25</b>	<b>19.830,75</b>	<b>9.258,30</b>	<b>0,00</b>
<b>18</b>	<b>Jahresbezogener Saldo der laufenden Ein- u. Auszahlungen vor planmäßiger Tilgung</b>	<b>-25.700,00</b>	<b>0,00</b>	<b>-25.700,00</b>	<b>-4.493,19</b>	<b>-21.206,81</b>	<b>5.137,19</b>	<b>0,00</b>
<b>18.1</b>	<b>Saldo der Ein- und Auszahlungen aus Internen Leistungsbeziehungen</b>	<b>0,00</b>	<b>0,00</b>	<b>0,00</b>	<b>-1.306,78</b>	<b>1.306,78</b>	<b>0,00</b>	<b>0,00</b>
<b>18.2</b>	<b>Jahresbezogener Saldo der laufenden Ein- u. Auszahlungen vor planmäßiger Tilgung nach Verrechnung der Internen Leistungsbeziehungen</b>	<b>-25.700,00</b>	<b>0,00</b>	<b>-25.700,00</b>	<b>-5.799,97</b>	<b>-19.900,03</b>	<b>5.137,19</b>	<b>0,00</b>
19	+ Einzahlungen aus Investitionszuwendungen	0,00	0,00	0,00	0,00	0,00	0,00	0,00
20	+ Einzahlungen aus Beiträgen und ähnlichen Entgelten	0,00	0,00	0,00	0,00	0,00	0,00	0,00
21	+ Einzahlungen aus Anlagevermögen	0,00	0,00	0,00	0,00	0,00	0,00	0,00
22	+ Einzahlungen aus sonstigen Ausleihungen und Kreditgewährungen	0,00	0,00	0,00	0,00	0,00	0,00	0,00
23	+ Sonstige Investitionseinzahlungen	0,00	0,00	0,00	0,00	0,00	0,00	0,00
<b>24</b>	<b>Summe der Einzahlungen aus Investitionstätigkeit</b>	<b>0,00</b>	<b>0,00</b>	<b>0,00</b>	<b>0,00</b>	<b>0,00</b>	<b>0,00</b>	<b>0,00</b>
25	- Auszahlungen für Anlagevermögen	0,00	0,00	0,00	0,00	0,00	0,00	0,00
26	- Auszahlungen für sonstige Ausleihungen und Kreditgewährungen	0,00	0,00	0,00	0,00	0,00	0,00	0,00
27	- Sonstige Investitionsauszahlungen	0,00	0,00	0,00	0,00	0,00	0,00	0,00
<b>28</b>	<b>Summe der Auszahlungen aus Investitionstätigkeit</b>	<b>0,00</b>	<b>0,00</b>	<b>0,00</b>	<b>0,00</b>	<b>0,00</b>	<b>0,00</b>	<b>0,00</b>
<b>29</b>	<b>Saldo der Ein- und Auszahlungen aus Investitionstätigkeit</b>	<b>0,00</b>	<b>0,00</b>	<b>0,00</b>	<b>0,00</b>	<b>0,00</b>	<b>0,00</b>	<b>0,00</b>



Jahresabschluss Stadt Hagenow 2019

Teilfinanzrechnung Produkt 12101 Wahlen und sonstige Abstimmungen								
Stadt Hagenow								
Nr.	Bezeichnung	Ermächti- gungen 2019	Übertragene Ermächti- gungen aus HH-Vorjahren	Gesamt- ermächti- gungen 2019	Ergebnis 2019	Abweichung 2019	Ergebnis 2018	Übertragung Ermächti- gungen in HH-Folgejahre
30	Finanzmittelüberschuss/Finanzmittelfehlb etrag des Teilhaushaltes	-25.700,00	0,00	-25.700,00	-5.799,97	-19.900,03	5.137,19	0,00 0,00

## Jahresabschluss Stadt Hagenow 2019

<b>Produkt 21101 Grundschulen</b>		
Stadt Hagenow		
<b>Produktbereich</b>	21	Schulträgeraufgaben - allgemeinbildende Schulen
<b>Produktgruppe</b>	211	Grundschulen (§ 11 Abs. 2 Nr. 1a) SchulG M-V)
<b>Produkt</b>	21101	Grundschulen
<b>Prod.-verantwortung</b> Frau Heimke, Teamleiterin		
<b>Produktbeschreibung</b> Die Stadt Hagenow ist Träger der Grundschule "Europaschule" und Grundschule "Stadtschule am Mühlenteich". Die Stadt hat die benötigten notwendigen Beschaffungen, Bewirtschaftungen und Unterhaltung der Einrichtungs- und Ausstattungsgegenstände sowie der Lehr- und Unterrichtsmittel für den Schulbetrieb vorzuhalten. Desweiteren wird in den Grundschulen eine Mittagsverpflegung angeboten.		
<b>Auftragsgrundlage</b> Schulgesetz		
<b>Art der Aufgabe</b> Pflichtaufgabe		
<b>Produktart</b> extern		
<b>Zielgruppe</b> Schüler, Lehrkräfte, Eltern		
<b>Ziele</b> Sicherstellung des Schul- und Unterrichtsbetriebes durch Schaffung der sächlichen und personellen Voraussetzungen in Erfüllung der Aufgabe des örtlichen Schulträgers Bestmögliche Qualifizierung von Grundschulern durch Sicherstellung eines nachfrageorientierten, bedarfsgerechten Schulangebots und optimaler Einsatz von Ressourcen		
<b>Leistungen</b> 211010101 Grundschule Stadtschule am Mühlenteich 211010102 Turnhalle Stadtschule am Mühlenteich 211010201 Grundschule Europaschule 211010202 Turnhalle Europaschule		

Jahresabschluss Stadt Hagenow 2019

Teilergebnisrechnung Produkt 21101 Grundschulen								
Stadt Hagenow								
Nr.	Bezeichnung	Ermächti- gungen 2019	Übertragene Ermächti- gungen aus HH-Vorjahren	Gesamt- ermächti- gungen 2019	Ergebnis 2019	Abweichung 2019	Ergebnis 2018	Übertragung Ermächti- gungen in HH-Folgejahre
01	+ Steuern und ähnliche Abgaben	0,00	0,00	0,00	0,00	0,00	0,00	0,00
02	+ Zuwendungen, allgemeine Umlagen und sonstige Transfererträge	11.400,00	0,00	11.400,00	12.292,70	-892,70	11.449,05	0,00
414420000	vom Land	1.300,00	0,00	1.300,00	2.259,00	-959,00	1.394,00	0,00
415100000	Sonderposten aus Zuwendungen	10.100,00	0,00	10.100,00	10.033,70	66,30	10.055,05	0,00
03	+ Erträge der sozialen Sicherung	0,00	0,00	0,00	0,00	0,00	0,00	0,00
04	+ Öffentlich-rechtliche Leistungsentgelte	3.800,00	0,00	3.800,00	3.122,60	677,40	3.676,85	0,00
432290000	Sonstiges	3.800,00	0,00	3.800,00	3.122,60	677,40	3.676,85	0,00
05	+ Privatrechtliche Leistungsentgelte	25.500,00	0,00	25.500,00	23.875,69	1.624,31	21.038,18	0,00
441100000	Mieten und Pachten, Erbbauzinsen	1.100,00	0,00	1.100,00	0,00	1.100,00	1.210,00	0,00
441300000	Beteiligung Essenskosten	6.000,00	0,00	6.000,00	5.392,00	608,00	5.189,12	0,00
441700000	Beteiligung Schülerbetreuung	18.400,00	0,00	18.400,00	18.483,69	-83,69	14.639,06	0,00
06	+ Kostenerstattungen und Kostenumlagen	117.000,00	0,00	117.000,00	132.380,72	-15.380,72	114.071,36	0,00
442430000	von Gemeinden und Gemeindeverbänden	117.000,00	0,00	117.000,00	132.380,72	-15.380,72	114.071,36	0,00
07	+ Andere aktivierte Eigenleistungen	0,00	0,00	0,00	0,00	0,00	0,00	0,00
08	+ Zinserträge und sonstige Finanzerträge	0,00	0,00	0,00	0,00	0,00	0,00	0,00
09	+ Sonstige Erträge	200,00	0,00	200,00	36.946,21	-36.746,21	4.471,40	0,00
462700000	Versicherungserstattungen	0,00	0,00	0,00	32.808,33	-32.808,33	724,40	0,00
462900000	Sonstige	200,00	0,00	200,00	78,93	121,07	24,45	0,00
462900001	Erstattung Abfall	0,00	0,00	0,00	274,02	-274,02	40,24	0,00
462900002	Erstattung Abwasser	0,00	0,00	0,00	125,86	-125,86	77,44	0,00
462900004	Erstattung Gas	0,00	0,00	0,00	3.521,07	-3.521,07	3.497,29	0,00
462900005	Erstattung Strom	0,00	0,00	0,00	0,00	0,00	0,30	0,00
462900006	Erstattung Wasser	0,00	0,00	0,00	77,50	-77,50	0,00	0,00
462910000	Spenden	0,00	0,00	0,00	0,00	0,00	107,28	0,00
466110000	Erträge aus der Auflösung von Wertberichtigungen auf Forderungen	0,00	0,00	0,00	60,50	-60,50	0,00	0,00
<b>10</b>	<b>Summe der Erträge (Summe Nr. 1 bis 9)</b>	<b>157.900,00</b>	<b>0,00</b>	<b>157.900,00</b>	<b>208.617,92</b>	<b>-50.717,92</b>	<b>154.706,84</b>	<b>0,00</b>
11	- Personalaufwendungen	87.300,00	0,00	87.300,00	59.488,26	27.811,74	73.616,58	0,00
502210000	Dienstbezüge	69.000,00	0,00	69.000,00	47.087,61	21.912,39	59.034,89	0,00
502220000	Leistungszulagen	1.300,00	0,00	1.300,00	913,12	386,88	572,15	0,00
503200000	Arbeitnehmer	2.700,00	0,00	2.700,00	1.747,54	952,46	2.173,10	0,00
504200000	Arbeitnehmer	14.000,00	0,00	14.000,00	9.569,66	4.430,34	11.676,96	0,00
506290000	Sonstige	0,00	0,00	0,00	98,09	-98,09	97,15	0,00
509000000	Pauschalierte Lohnsteuer (auch Zahlungen über Knappschaft)	300,00	0,00	300,00	72,24	227,76	62,33	0,00

Jahresabschluss Stadt Hagenow 2019

Teilergebnisrechnung Produkt 21101 Grundschulen								
Stadt Hagenow								
Nr.	Bezeichnung	Ermächti- gungen 2019	Übertragene Ermächti- gungen aus HH-Vorjahren	Gesamt- ermächti- gungen 2019	Ergebnis 2019	Abweichung 2019	Ergebnis 2018	Übertragung Ermächti- gungen in HH-Folgejahre
12	- Versorgungsaufwendungen	0,00	0,00	0,00	0,00	0,00	0,00	0,00
13	- Aufwendungen für Sach- und Dienstleistungen	341.300,00	0,00	341.300,00	403.131,74	-61.831,74	412.130,63	0,00
522100000	Abfall	6.500,00	0,00	6.500,00	6.228,43	271,57	6.233,62	0,00
522200000	Abwasser	7.300,00	0,00	7.300,00	8.937,97	-1.637,97	8.530,40	0,00
522300000	Fernwärme	23.500,00	0,00	23.500,00	23.128,81	371,19	22.122,86	0,00
522400000	Gas	28.500,00	0,00	28.500,00	26.653,00	1.847,00	27.192,97	0,00
522600000	Strom	18.400,00	0,00	18.400,00	19.979,36	-1.579,36	18.473,40	0,00
522700000	Wasser	3.700,00	0,00	3.700,00	4.254,73	-554,73	3.957,91	0,00
523120000	Unterhaltung Außenanlagen	1.800,00	0,00	1.800,00	1.163,82	636,18	18,33	0,00
523130000	Unterhaltung Gebäude	55.400,00	0,00	55.400,00	118.131,41	-62.731,41	154.604,41	0,00
523230000	Bewirtschaftung Gebäude einschl. Bestandteile, die dem Gebäude zuzurechnen sind	104.300,00	0,00	104.300,00	109.504,07	-5.204,07	103.551,62	0,00
523700000	Unterhaltung der Betriebs- und Geschäftsausstattung	5.000,00	0,00	5.000,00	6.639,20	-1.639,20	7.026,77	0,00
523800000	Geringwertige Geräte, Ausstattungs-, Ausrüstungs- u. sonst. Gebrauchsgegenstände	7.700,00	0,00	7.700,00	2.964,55	4.735,45	2.395,23	0,00
524200000	Essenskosten, Bewirtungskosten	6.000,00	0,00	6.000,00	4.463,31	1.536,69	5.490,83	0,00
524500000	Lehr- und Unterrichtsmittel (Landkarten, Filme, Zeichnungen, u.a.)	5.600,00	0,00	5.600,00	6.525,64	-925,64	5.078,72	0,00
524600000	Lernmittel (Schulbücher, Werkstoffe, u.a.)	40.600,00	0,00	40.600,00	34.286,61	6.313,39	33.910,52	0,00
524900000	Sonstige Aufwendungen für Sachleistungen und Verbrauchsmittel	6.900,00	0,00	6.900,00	7.548,19	-648,19	6.089,75	0,00
525430000	an Gemeinden und Gemeindeverbände	20.100,00	0,00	20.100,00	22.722,64	-2.622,64	7.453,29	0,00
14	- Abschreibungen	49.100,00	0,00	49.100,00	58.889,54	-9.789,54	49.729,79	0,00
534300000	mit Schulgebäuden und Schulturnhallen	37.800,00	0,00	37.800,00	37.825,10	-25,10	37.848,47	0,00
538300000	Betriebsvorrichtungen	1.100,00	0,00	1.100,00	539,30	560,70	1.088,59	0,00
538500000	Betriebs- und Geschäftsausstattung	10.200,00	0,00	10.200,00	20.525,14	-10.325,14	10.792,73	0,00
15	- Zuwendungen, Umlagen und sonstige Transferaufwendungen	0,00	0,00	0,00	0,00	0,00	0,00	0,00
16	- Aufwendungen der sozialen Sicherung	3.800,00	0,00	3.800,00	19.085,49	-15.285,49	0,00	0,00
559420000	an den Bund	0,00	0,00	0,00	30,07	-30,07	0,00	0,00
559500000	an private Unternehmen	3.800,00	0,00	3.800,00	19.055,42	-15.255,42	0,00	0,00
17	- Zinsaufwendungen und sonstige Finanzaufwendungen	0,00	0,00	0,00	0,00	0,00	0,00	0,00
18	- Sonstige Aufwendungen	78.900,00	0,00	78.900,00	76.087,28	2.812,72	78.747,15	0,00
561500000	Aufwendungen für Dienst- und Schutzkleidung, persönliche Ausrüstungsgegenstände	200,00	0,00	200,00	0,00	200,00	0,00	0,00
562100000	Mieten, Pachten und Erbbauzinsen	7.900,00	0,00	7.900,00	7.723,84	176,16	7.725,91	0,00
562430000	Unterhaltung Software, Updates	2.600,00	0,00	2.600,00	803,40	1.796,60	1.959,20	0,00
562440000	Unterhaltung Hardware	2.600,00	0,00	2.600,00	3.188,09	-588,09	2.334,80	0,00

Jahresabschluss Stadt Hagenow 2019

Teilergebnisrechnung Produkt 21101 Grundschulen								
Stadt Hagenow								
Nr.	Bezeichnung	Ermächti- gungen 2019	Übertragene Ermächti- gungen aus HH-Vorjahren	Gesamt- ermächti- gungen 2019	Ergebnis 2019	Abweichung 2019	Ergebnis 2018	Übertragung Ermächti- gungen in HH-Folgejahre
562900000	Sonstige Aufwendungen für die Inanspruchnahme von Rechten und Diensten	800,00	0,00	800,00	828,37	-28,37	1.472,24	0,00 0,00
563100000	Büromaterial	3.700,00	0,00	3.700,00	3.935,29	-235,29	2.372,28	0,00 0,00
563210000	Bücher	0,00	0,00	0,00	0,00	0,00	65,60	0,00 0,00
563240000	Gesetz-, Verordnungs-, Amtsblätter	100,00	0,00	100,00	341,71	-241,71	84,70	0,00 0,00
563310000	Porto	700,00	0,00	700,00	651,92	48,08	541,73	0,00 0,00
563400000	Telefon, Datenübertragungskosten	2.600,00	0,00	2.600,00	3.148,40	-548,40	0,00	0,00 0,00
563410000	Fernmeldegebühren	0,00	0,00	0,00	0,00	0,00	2.310,57	0,00 0,00
563420000	Datenübertragungsgebühren	0,00	0,00	0,00	0,00	0,00	692,14	0,00 0,00
563460000	Rundfunk- und Fernsehgebühren	200,00	0,00	200,00	104,94	95,06	104,94	0,00 0,00
563800000	Transportkosten	500,00	0,00	500,00	1.736,66	-1.236,66	480,00	0,00 0,00
564110000	Gebäudeversicherungen	4.100,00	0,00	4.100,00	3.979,26	120,74	3.748,48	0,00 0,00
564140000	Unfallversicherungen	47.900,00	0,00	47.900,00	45.531,78	2.368,22	46.806,92	0,00 0,00
564190000	Sonstige Versicherungen	4.200,00	0,00	4.200,00	3.815,40	384,60	3.713,11	0,00 0,00
564300000	Sonstige Beiträge	400,00	0,00	400,00	78,30	321,70	120,30	0,00 0,00
565121000	Grundstücken und Gebäuden - bebaut	0,00	0,00	0,00	0,00	0,00	12,00	0,00 0,00
565124000	Fahrzeuge, Maschinen und techn. Anlagen > als 1.000€	0,00	0,00	0,00	0,00	0,00	3.295,77	0,00 0,00
565125000	Betriebs- und Geschäftsausstattung > als 1.000€	0,00	0,00	0,00	1,00	-1,00	119,11	0,00 0,00
565127000	Betriebs- und Geschäftsausstattung < als 1.000€	0,00	0,00	0,00	0,00	0,00	5,00	0,00 0,00
565510000	Einzelwertberichtigung	0,00	0,00	0,00	0,00	0,00	651,00	0,00 0,00
566900000	Sonstige Aufwendungen für besondere Finanzauszahlungen	0,00	0,00	0,00	40,50	-40,50	0,00	0,00 0,00
569900000	Sonstige	400,00	0,00	400,00	178,42	221,58	131,35	0,00 0,00
<b>19</b>	<b>Summe der Aufwendungen (Summe Nr. 11 bis 18)</b>	<b>560.400,00</b>	<b>0,00</b>	<b>560.400,00</b>	<b>616.682,31</b>	<b>-56.282,31</b>	<b>614.224,15</b>	<b>0,00 0,00</b>
<b>20</b>	<b>Jahresergebnis des Teilhaushaltes vor Verrechnung der internen Leistungsbeziehungen und vor Veränderung der Rücklagen</b>	<b>-402.500,00</b>	<b>0,00</b>	<b>-402.500,00</b>	<b>-408.064,39</b>	<b>5.564,39</b>	<b>-459.517,31</b>	<b>0,00 0,00</b>
21	+ Erträge aus internen Leistungsbeziehungen	20.000,00	0,00	20.000,00	19.920,00	80,00	19.920,00	0,00 0,00
481120000	Innere Verrechnung - Nutzung Stadtschule	15.000,00	0,00	15.000,00	15.000,00	0,00	15.000,00	0,00 0,00
481130000	Innere Verrechnung - Nutzung Europaschule	5.000,00	0,00	5.000,00	4.920,00	80,00	4.920,00	0,00 0,00
22	- Aufwendungen aus internen Leistungsbeziehungen	7.700,00	0,00	7.700,00	1.547,83	6.152,17	2.947,57	0,00 0,00
581100000	Innere Verrechnung - Bauhofleistungen	7.700,00	0,00	7.700,00	1.547,83	6.152,17	2.947,57	0,00 0,00
<b>23</b>	<b>Jahresergebnis des Teilhaushaltes nach Verrechnung der internen Leistungsbeziehungen und vor Veränderung der Rücklagen</b>	<b>-390.200,00</b>	<b>0,00</b>	<b>-390.200,00</b>	<b>-389.692,22</b>	<b>-507,78</b>	<b>-442.544,88</b>	<b>0,00 0,00</b>

Jahresabschluss Stadt Hagenow 2019

Teilfinanzrechnung Produkt 21101 Grundschulen								
Stadt Hagenow								
Nr.	Bezeichnung	Ermächti- gungen 2019	Übertragene Ermächti- gungen aus HH-Vorjahren	Gesamt- ermächti- gungen 2019	Ergebnis 2019	Abweichung 2019	Ergebnis 2018	Übertragung Ermächti- gungen in HH-Folgejahre
1	+ Steuern und ähnliche Abgaben	0,00	0,00	0,00	0,00	0,00	0,00	0,00
2	+ Zuwendungen, allgemeine Umlagen und sonstige Transfereinzahlungen	1.300,00	0,00	1.300,00	2.259,00	-959,00	1.394,00	0,00
3	+ Einzahlungen der sozialen Sicherung	0,00	0,00	0,00	0,00	0,00	0,00	0,00
4	+ Öffentlich-rechtliche Leistungsentgelte	3.800,00	0,00	3.800,00	3.220,10	579,90	3.774,35	0,00
5	+ Privatrechtliche Leistungsentgelte	25.500,00	0,00	25.500,00	15.911,22	9.588,78	22.952,74	0,00
6	+ Kostenerstattungen und Kostenumlagen	117.000,00	0,00	117.000,00	132.428,60	-15.428,60	114.113,16	0,00
7	+ Zinseinzahlungen und sonstige Finanzeinzahlungen	0,00	0,00	0,00	0,00	0,00	0,00	0,00
8	+ Sonstige laufende Einzahlungen	200,00	0,00	200,00	36.458,46	-36.258,46	7.207,03	0,00
<b>9</b>	<b>Summe der laufenden Einzahlungen</b>	<b>147.800,00</b>	<b>0,00</b>	<b>147.800,00</b>	<b>190.277,38</b>	<b>-42.477,38</b>	<b>149.441,28</b>	<b>0,00</b>
10	- Personalauszahlungen	87.300,00	0,00	87.300,00	58.716,20	28.583,80	73.608,40	0,00
11	- Versorgungsauszahlungen	0,00	0,00	0,00	0,00	0,00	0,00	0,00
12	- Auszahlungen für Sach- und Dienstleistungen	341.300,00	0,00	341.300,00	405.336,82	-64.036,82	403.548,21	0,00
13	- Zuwendungen, Umlagen und sonstige Transferauszahlungen	0,00	0,00	0,00	0,00	0,00	0,00	0,00
14	- Auszahlungen der sozialen Sicherung	3.800,00	0,00	3.800,00	19.085,49	-15.285,49	0,00	0,00
15	- Zinsauszahlungen und sonstige Finanzauszahlungen	0,00	0,00	0,00	0,00	0,00	0,00	0,00
16	- Sonstige laufende Auszahlungen	78.900,00	0,00	78.900,00	76.909,90	1.990,10	73.761,55	0,00
<b>17</b>	<b>Summe der laufenden Auszahlungen</b>	<b>511.300,00</b>	<b>0,00</b>	<b>511.300,00</b>	<b>560.048,41</b>	<b>-48.748,41</b>	<b>550.918,16</b>	<b>0,00</b>
<b>18</b>	<b>Jahresbezogener Saldo der laufenden Ein- u. Auszahlungen vor planmäßiger Tilgung</b>	<b>-363.500,00</b>	<b>0,00</b>	<b>-363.500,00</b>	<b>-369.771,03</b>	<b>6.271,03</b>	<b>-401.476,88</b>	<b>0,00</b>
<b>18.1</b>	<b>Saldo der Ein- und Auszahlungen aus Internen Leistungsbeziehungen</b>	<b>12.300,00</b>	<b>0,00</b>	<b>12.300,00</b>	<b>18.372,17</b>	<b>-6.072,17</b>	<b>16.972,43</b>	<b>0,00</b>
<b>18.2</b>	<b>Jahresbezogener Saldo der laufenden Ein- u. Auszahlungen vor planmäßiger Tilgung nach Verrechnung der Internen Leistungsbeziehungen</b>	<b>-351.200,00</b>	<b>0,00</b>	<b>-351.200,00</b>	<b>-351.398,86</b>	<b>198,86</b>	<b>-384.504,45</b>	<b>0,00</b>
19	+ Einzahlungen aus Investitionszuwendungen	1.803.000,00	0,00	1.803.000,00	0,00	1.803.000,00	0,00	0,00
681420000	vom Land	1.803.000,00	0,00	1.803.000,00	0,00	1.803.000,00	0,00	1.803.000,00
20	+ Einzahlungen aus Beiträgen und ähnlichen Entgelten	0,00	0,00	0,00	0,00	0,00	0,00	0,00
21	+ Einzahlungen aus Anlagevermögen	0,00	0,00	0,00	0,00	0,00	0,00	0,00
22	+ Einzahlungen aus sonstigen Ausleihungen und Kreditgewährungen	0,00	0,00	0,00	0,00	0,00	0,00	0,00
23	+ Sonstige Investitionseinzahlungen	0,00	0,00	0,00	0,00	0,00	0,00	0,00
<b>24</b>	<b>Summe der Einzahlungen aus Investitionstätigkeit</b>	<b>1.803.000,00</b>	<b>0,00</b>	<b>1.803.000,00</b>	<b>0,00</b>	<b>1.803.000,00</b>	<b>0,00</b>	<b>0,00</b>
25	- Auszahlungen für Anlagevermögen	2.240.800,00	0,00	2.240.800,00	117.017,68	2.123.782,32	171.401,35	0,00
784400000	Auszahlungen für Anzahlungen für immaterielle Vermögensgegenstände	64.500,00	0,00	64.500,00	-55.000,00	119.500,00	55.000,00	0,00
785220000	Ausz. für Baumaßnahmen (Herstellungskosten)	2.150.000,00	0,00	2.150.000,00	155.883,50	1.994.116,50	90.766,31	0,00
785710000	Auszahlungen für bewegliche Sachen des Anlagevermögens > 1.000€	23.000,00	0,00	23.000,00	0,00	23.000,00	18.599,02	0,00

Jahresabschluss Stadt Hagenow 2019

Teilfinanzrechnung Produkt 21101 Grundschulen								
Stadt Hagenow								
Nr.	Bezeichnung	Ermächti- gungen 2019	Übertragene Ermächti- gungen aus HH-Vorjahren	Gesamt- ermächti- gungen 2019	Ergebnis 2019	Abweichung 2019	Ergebnis 2018	Übertragung Ermächti- gungen in HH-Folgejahre
785720000	Auszahlungen für bewegliche Sachen des Anlagevermögens < 1.000€	3.300,00	0,00	3.300,00	16.134,18	-12.834,18	7.036,02	0,00 0,00
26	- Auszahlungen für sonstige Ausleihungen und Kreditgewährungen	0,00	0,00	0,00	0,00	0,00	0,00	0,00 0,00
27	- Sonstige Investitionsauszahlungen	0,00	0,00	0,00	0,00	0,00	0,00	0,00 0,00
<b>28</b>	<b>Summe der Auszahlungen aus Investitionstätigkeit</b>	<b>2.240.800,00</b>	<b>0,00</b>	<b>2.240.800,00</b>	<b>117.017,68</b>	<b>2.123.782,32</b>	<b>171.401,35</b>	<b>0,00</b> <b>2.058.616,50</b>
<b>29</b>	<b>Saldo der Ein- und Auszahlungen aus Investitionstätigkeit</b>	<b>-437.800,00</b>	<b>0,00</b>	<b>-437.800,00</b>	<b>-117.017,68</b>	<b>-320.782,32</b>	<b>-171.401,35</b>	<b>0,00</b> <b>-255.616,50</b>
<b>30</b>	<b>Finanzmittelüberschuss/Finanzmittelfehlbetrag des Teilhaushaltes</b>	<b>-789.000,00</b>	<b>0,00</b>	<b>-789.000,00</b>	<b>-468.416,54</b>	<b>-320.583,46</b>	<b>-555.905,80</b>	<b>0,00</b> <b>-255.616,50</b>

## Jahresabschluss Stadt Hagenow 2019

<b>Produkt 21501 Regionale Schulen</b>		
Stadt Hagenow		
<b>Produktbereich</b>	21	Schulträgeraufgaben - allgemeinbildende Schulen
<b>Produktgruppe</b>	215	Regionale Schulen (§ 11 Abs. 2 Nr. 1b) SchulG M-V)
<b>Produkt</b>	21501	Regionale Schulen
<b>Prod.-verantwortung</b> Frau Heimke, Teamleiterin		
<b>Produktbeschreibung</b> Die Stadt Hagenow ist Träger der Regionalen Schule "Prof. Dr.-F. Heincke" und der Europaschule. Die Kommune hat die benötigten notwendigen Beschaffungen, Bewirtschaftungen und Unterhaltung der Einrichtungs- und Ausstattungsgegenstände sowie der Lehr- und Unterrichtsmittel für den Schulbetrieb vorzuhalten. Desweiteren wird in den Schulen eine Mittagsverpflegung angeboten.		
<b>Auftragsgrundlage</b> Schulgesetz		
<b>Art der Aufgabe</b> Pflichtaufgabe		
<b>Produktart</b> extern		
<b>Zielgruppe</b> Schüler, Lehrkräfte, Eltern		
<b>Ziele</b> Sicherstellung des Schul- und Unterrichtsbetriebes durch Schaffung der sächlichen und personellen Voraussetzungen in Erfüllung der Aufgabe des örtlichen Schulträgers Bestmögliche Qualifizierung der Schüler durch Sicherstellung eines nachfrageorientierten, bedarfsgerechten Schulangebots und optimaler Einsatz von Ressourcen		
<b>Leistungen</b> 215010101 Regionale Schule - "Prof. Dr. Heincke" Schule 215010201 Regionale Schule - Europaschule 215010202 Turnhalle Europaschule		



Jahresabschluss Stadt Hagenow 2019

Teilergebnisrechnung Produkt 21501 Regionale Schulen								
Stadt Hagenow								
Nr.	Bezeichnung	Ermächti- gungen 2019	Übertragene Ermächti- gungen aus HH-Vorjahren	Gesamt- ermächti- gungen 2019	Ergebnis 2019	Abweichung 2019	Ergebnis 2018	Übertragung Ermächti- gungen in HH-Folgejahre
01	+ Steuern und ähnliche Abgaben	0,00	0,00	0,00	0,00	0,00	0,00	0,00
02	+ Zuwendungen, allgemeine Umlagen und sonstige Transfererträge	58.700,00	0,00	58.700,00	68.380,30	-9.680,30	58.806,93	0,00
414430000	von Gemeinden und Gemeindeverbänden	0,00	0,00	0,00	9.078,13	-9.078,13	0,00	0,00
415100000	Sonderposten aus Zuwendungen	58.700,00	0,00	58.700,00	59.302,17	-602,17	58.806,93	0,00
03	+ Erträge der sozialen Sicherung	0,00	0,00	0,00	0,00	0,00	0,00	0,00
04	+ Öffentlich-rechtliche Leistungsentgelte	900,00	0,00	900,00	523,90	376,10	906,35	0,00
432290000	Sonstiges	900,00	0,00	900,00	523,90	376,10	906,35	0,00
05	+ Privatrechtliche Leistungsentgelte	21.200,00	0,00	21.200,00	23.213,61	-2.013,61	16.779,33	0,00
441100000	Mieten und Pachten, Erbbauzinsen	1.500,00	0,00	1.500,00	1.214,88	285,12	1.214,88	0,00
441700000	Beteiligung Schülerbetreuung	19.700,00	0,00	19.700,00	21.998,73	-2.298,73	15.564,45	0,00
06	+ Kostenerstattungen und Kostenumlagen	200.500,00	0,00	200.500,00	180.841,76	19.658,24	169.875,55	0,00
442430000	von Gemeinden und Gemeindeverbänden	200.500,00	0,00	200.500,00	180.841,76	19.658,24	169.875,55	0,00
07	+ Andere aktivierte Eigenleistungen	0,00	0,00	0,00	0,00	0,00	0,00	0,00
08	+ Zinserträge und sonstige Finanzerträge	0,00	0,00	0,00	0,00	0,00	0,00	0,00
09	+ Sonstige Erträge	400,00	0,00	400,00	1.908,77	-1.508,77	1.014,91	0,00
462700000	Versicherungserstattungen	0,00	0,00	0,00	1.554,42	-1.554,42	491,19	0,00
462900000	Sonstige	200,00	0,00	200,00	88,22	111,78	26,42	0,00
462900001	Erstattung Abfall	0,00	0,00	0,00	11,38	-11,38	361,34	0,00
462900002	Erstattung Abwasser	0,00	0,00	0,00	155,29	-155,29	71,65	0,00
462900005	Erstattung Strom	0,00	0,00	0,00	0,00	0,00	0,31	0,00
462900006	Erstattung Wasser	0,00	0,00	0,00	99,46	-99,46	0,00	0,00
462910000	Spenden	200,00	0,00	200,00	0,00	200,00	0,00	0,00
466190000	Sonstige	0,00	0,00	0,00	0,00	0,00	64,00	0,00
<b>10</b>	<b>Summe der Erträge (Summe Nr. 1 bis 9)</b>	<b>281.700,00</b>	<b>0,00</b>	<b>281.700,00</b>	<b>274.868,34</b>	<b>6.831,66</b>	<b>247.383,07</b>	<b>0,00</b>
11	- Personalaufwendungen	54.200,00	0,00	54.200,00	56.992,46	-2.792,46	52.753,64	0,00
502210000	Dienstbezüge	42.800,00	0,00	42.800,00	41.189,03	1.610,97	42.530,92	0,00
502220000	Leistungszulagen	800,00	0,00	800,00	844,43	-44,43	231,52	0,00
503200000	Arbeitnehmer	1.700,00	0,00	1.700,00	1.722,59	-22,59	1.562,01	0,00
504200000	Arbeitnehmer	8.700,00	0,00	8.700,00	9.333,27	-633,27	8.359,39	0,00
505200000	Arbeitnehmer	0,00	0,00	0,00	3.832,29	-3.832,29	0,00	0,00
506290000	Sonstige	0,00	0,00	0,00	34,24	-34,24	33,26	0,00
509000000	Pauschalierte Lohnsteuer (auch Zahlungen über Knappschaft)	200,00	0,00	200,00	36,61	163,39	36,54	0,00
12	- Versorgungsaufwendungen	0,00	0,00	0,00	0,00	0,00	0,00	0,00

Jahresabschluss Stadt Hagenow 2019

Teilergebnisrechnung Produkt 21501 Regionale Schulen								
Stadt Hagenow								
Nr.	Bezeichnung	Ermächti- gungen 2019	Übertragene Ermächti- gungen aus HH-Vorjahren	Gesamt- ermächti- gungen 2019	Ergebnis 2019	Abweichung 2019	Ergebnis 2018	Übertragung Ermächti- gungen in HH-Folgejahre
13	- Aufwendungen für Sach- und Dienstleistungen	301.800,00	0,00	301.800,00	279.254,74	22.545,26	265.092,69	0,00 0,00
522100000	Abfall	5.900,00	0,00	5.900,00	5.716,78	183,22	5.546,24	0,00 0,00
522200000	Abwasser	4.700,00	0,00	4.700,00	4.375,15	324,85	4.519,22	0,00 0,00
522300000	Fernwärme	54.400,00	0,00	54.400,00	46.788,25	7.611,75	47.840,33	0,00 0,00
522600000	Strom	18.200,00	0,00	18.200,00	19.263,97	-1.063,97	17.631,71	0,00 0,00
522700000	Wasser	2.100,00	0,00	2.100,00	1.410,42	689,58	1.448,04	0,00 0,00
523120000	Unterhaltung Außenanlagen	2.300,00	0,00	2.300,00	314,90	1.985,10	303,90	0,00 0,00
523130000	Unterhaltung Gebäude	38.400,00	0,00	38.400,00	21.456,08	16.943,92	30.104,88	0,00 0,00
523230000	Bewirtschaftung Gebäude einschl. Bestandteile, die dem Gebäude zuzurechnen sind	86.600,00	0,00	86.600,00	86.672,87	-72,87	84.046,31	0,00 0,00
523700000	Unterhaltung der Betriebs- und Geschäftsausstattung	8.600,00	0,00	8.600,00	8.187,47	412,53	5.958,09	0,00 0,00
523800000	Geringwertige Geräte, Ausstattungs-, Ausrüstungs- u. sonst. Gebrauchsgegenstände	8.900,00	0,00	8.900,00	16.699,86	-7.799,86	1.549,93	0,00 0,00
524500000	Lehr- und Unterrichtsmittel (Landkarten, Filme, Zeichnungen, u.a.)	6.100,00	0,00	6.100,00	3.744,62	2.355,38	4.461,81	0,00 0,00
524600000	Lernmittel (Schulbücher, Werkstoffe, u.ä.)	44.000,00	0,00	44.000,00	41.691,63	2.308,37	42.145,08	0,00 0,00
524900000	Sonstige Aufwendungen für Sachleistungen und Verbrauchsmittel	5.300,00	0,00	5.300,00	3.717,37	1.582,63	4.715,27	0,00 0,00
525430000	an Gemeinden und Gemeindeverbände	16.300,00	0,00	16.300,00	19.215,37	-2.915,37	14.821,88	0,00 0,00
14	- Abschreibungen	171.700,00	0,00	171.700,00	169.974,03	1.725,97	199.355,04	0,00 0,00
532100000	Gewerbl. Schutzrechte und ähnl. Rechte und Werte sowie Lizenzen	400,00	0,00	400,00	422,19	-22,19	237,83	0,00 0,00
534300000	mit Schulgebäuden und Schulturnhallen	150.400,00	0,00	150.400,00	150.483,63	-83,63	150.961,07	0,00 0,00
538100000	Fahrzeuge	100,00	0,00	100,00	136,48	-36,48	136,47	0,00 0,00
538300000	Betriebsvorrichtungen	0,00	0,00	0,00	41,12	-41,12	505,49	0,00 0,00
538500000	Betriebs- und Geschäftsausstattung	20.800,00	0,00	20.800,00	18.890,61	1.909,39	47.514,18	0,00 0,00
15	- Zuwendungen, Umlagen und sonstige Transferaufwendungen	0,00	0,00	0,00	0,00	0,00	0,00	0,00 0,00
16	- Aufwendungen der sozialen Sicherung	52.200,00	0,00	52.200,00	45.954,23	6.245,77	42.131,53	0,00 0,00
559500000	an private Unternehmen	52.200,00	0,00	52.200,00	45.954,23	6.245,77	42.131,53	0,00 0,00
17	- Zinsaufwendungen und sonstige Finanzaufwendungen	0,00	0,00	0,00	0,00	0,00	0,00	0,00 0,00
18	- Sonstige Aufwendungen	82.200,00	0,00	82.200,00	80.603,80	1.596,20	76.621,68	0,00 0,00
561500000	Aufwendungen für Dienst- und Schutzkleidung, persönliche Ausrüstungsgegenstände	100,00	0,00	100,00	0,00	100,00	0,00	0,00 0,00
562100000	Mieten, Pachten und Erbbauzinsen	7.300,00	0,00	7.300,00	7.118,86	181,14	7.079,32	0,00 0,00
562430000	Unterhaltung Software, Updates	2.500,00	0,00	2.500,00	2.131,20	368,80	1.321,95	0,00 0,00
562440000	Unterhaltung Hardware	3.500,00	0,00	3.500,00	3.982,93	-482,93	3.199,84	0,00 0,00
562900000	Sonstige Aufwendungen für die Inanspruchnahme von Rechten und Diensten	0,00	0,00	0,00	0,00	0,00	17,90	0,00 0,00
563100000	Büromaterial	5.200,00	0,00	5.200,00	3.703,20	1.496,80	3.616,04	0,00 0,00

Jahresabschluss Stadt Hagenow 2019

Teilergebnisrechnung Produkt 21501 Regionale Schulen								
Stadt Hagenow								
Nr.	Bezeichnung	Ermächti- gungen 2019	Übertragene Ermächti- gungen aus HH-Vorjahren	Gesamt- ermächti- gungen 2019	Ergebnis 2019	Abweichung 2019	Ergebnis 2018	Übertragung Ermächti- gungen in HH-Folgejahre
563210000	Bücher	0,00	0,00	0,00	0,00	0,00	17,40	0,00 0,00
563240000	Gesetz-, Verordnungs-, Amtsblätter	200,00	0,00	200,00	412,10	-212,10	155,10	0,00 0,00
563310000	Porto	600,00	0,00	600,00	681,38	-81,38	549,21	0,00 0,00
563330000	Postfachgebühren	0,00	0,00	0,00	17,90	-17,90	0,00	0,00 0,00
563400000	Telefon, Datenübertragungskosten	2.600,00	0,00	2.600,00	3.313,03	-713,03	0,00	0,00 0,00
563410000	Fernmeldegebühren	0,00	0,00	0,00	0,00	0,00	2.775,04	0,00 0,00
563420000	Datenübertragungsgebühren	0,00	0,00	0,00	0,00	0,00	179,21	0,00 0,00
563460000	Rundfunk- und Fernsehgebühren	600,00	0,00	600,00	493,57	106,43	486,61	0,00 0,00
563800000	Transportkosten	0,00	0,00	0,00	1.197,22	-1.197,22	0,00	0,00 0,00
564110000	Gebäudeversicherungen	4.700,00	0,00	4.700,00	4.494,43	205,57	4.409,73	0,00 0,00
564140000	Unfallversicherungen	49.800,00	0,00	49.800,00	48.691,78	1.108,22	47.754,92	0,00 0,00
564190000	Sonstige Versicherungen	4.400,00	0,00	4.400,00	4.179,13	220,87	4.271,99	0,00 0,00
564300000	Sonstige Beiträge	200,00	0,00	200,00	102,63	97,37	144,63	0,00 0,00
565110000	Gewerbliche Schutzrechte und ähnliche Rechte und Werte	0,00	0,00	0,00	0,00	0,00	1,00	0,00 0,00
565121000	Grundstücken und Gebäuden - bebaut	0,00	0,00	0,00	0,00	0,00	15,00	0,00 0,00
565125000	Betriebs- und Geschäftsausstattung > als 1.000€	0,00	0,00	0,00	0,00	0,00	15,00	0,00 0,00
565127000	Betriebs- und Geschäftsausstattung < als 1.000€	0,00	0,00	0,00	1,00	-1,00	11,00	0,00 0,00
565510000	Einzelwertberichtigung	0,00	0,00	0,00	0,00	0,00	443,77	0,00 0,00
569900000	Sonstige	300,00	0,00	300,00	83,44	216,56	157,02	0,00 0,00
569910000	Spenden	200,00	0,00	200,00	0,00	200,00	0,00	0,00 0,00
<b>19</b>	<b>Summe der Aufwendungen (Summe Nr. 11 bis 18)</b>	<b>662.100,00</b>	<b>0,00</b>	<b>662.100,00</b>	<b>632.779,26</b>	<b>29.320,74</b>	<b>635.954,58</b>	<b>0,00 0,00</b>
<b>20</b>	<b>Jahresergebnis des Teilhaushaltes vor Verrechnung der Internen Leistungsbeziehungen und vor Veränderung der Rücklagen</b>	<b>-380.400,00</b>	<b>0,00</b>	<b>-380.400,00</b>	<b>-357.910,92</b>	<b>-22.489,08</b>	<b>-388.571,51</b>	<b>0,00 0,00</b>
21	+ Erträge aus internen Leistungsbeziehungen	0,00	0,00	0,00	0,00	0,00	0,00	0,00 0,00
22	- Aufwendungen aus internen Leistungsbeziehungen	41.000,00	0,00	41.000,00	36.080,22	4.919,78	37.881,07	0,00 0,00
581100000	Innere Verrechnung - Bauhofleistungen	5.000,00	0,00	5.000,00	1.080,22	3.919,78	1.881,07	0,00 0,00
581110000	Innere Verrechnung - Nutzung Otto Ibs	36.000,00	0,00	36.000,00	35.000,00	1.000,00	36.000,00	0,00 0,00
<b>23</b>	<b>Jahresergebnis des Teilhaushaltes nach Verrechnung der Internen Leistungsbeziehungen und vor Veränderung der Rücklagen</b>	<b>-421.400,00</b>	<b>0,00</b>	<b>-421.400,00</b>	<b>-393.991,14</b>	<b>-27.408,86</b>	<b>-426.452,58</b>	<b>0,00 0,00</b>

Jahresabschluss Stadt Hagenow 2019

Teilfinanzrechnung Produkt 21501 Regionale Schulen								
Stadt Hagenow								
Nr.	Bezeichnung	Ermächti- gungen 2019	Übertragene Ermächti- gungen aus HH-Vorjahren	Gesamt- ermächti- gungen 2019	Ergebnis 2019	Abweichung 2019	Ergebnis 2018	Übertragung Ermächti- gungen in HH-Folgejahre
1	+ Steuern und ähnliche Abgaben	0,00	0,00	0,00	0,00	0,00	0,00	0,00
2	+ Zuwendungen, allgemeine Umlagen und sonstige Transfereinzahlungen	0,00	0,00	0,00	0,00	0,00	9.078,13	0,00
3	+ Einzahlungen der sozialen Sicherung	0,00	0,00	0,00	0,00	0,00	0,00	0,00
4	+ Öffentlich-rechtliche Leistungsentgelte	900,00	0,00	900,00	426,40	473,60	808,85	0,00
5	+ Privatrechtliche Leistungsentgelte	21.200,00	0,00	21.200,00	11.767,02	9.432,98	18.974,26	0,00
6	+ Kostenerstattungen und Kostenumlagen	200.500,00	0,00	200.500,00	180.872,26	19.627,74	169.875,55	0,00
7	+ Zinseinzahlungen und sonstige Finanzeinzahlungen	0,00	0,00	0,00	0,00	0,00	0,00	0,00
8	+ Sonstige laufende Einzahlungen	400,00	0,00	400,00	2.075,94	-1.675,94	715,22	0,00
<b>9</b>	<b>Summe der laufenden Einzahlungen</b>	<b>223.000,00</b>	<b>0,00</b>	<b>223.000,00</b>	<b>195.141,62</b>	<b>27.858,38</b>	<b>199.452,01</b>	<b>0,00</b>
10	- Personalauszahlungen	54.200,00	0,00	54.200,00	51.682,92	2.517,08	52.753,64	0,00
11	- Versorgungsauszahlungen	0,00	0,00	0,00	0,00	0,00	0,00	0,00
12	- Auszahlungen für Sach- und Dienstleistungen	301.800,00	0,00	301.800,00	271.846,02	29.953,98	265.557,24	0,00
13	- Zuwendungen, Umlagen und sonstige Transferauszahlungen	0,00	0,00	0,00	0,00	0,00	0,00	0,00
14	- Auszahlungen der sozialen Sicherung	52.200,00	0,00	52.200,00	45.954,23	6.245,77	42.131,53	0,00
15	- Zinsauszahlungen und sonstige Finanzauszahlungen	0,00	0,00	0,00	0,00	0,00	0,00	0,00
16	- Sonstige laufende Auszahlungen	82.200,00	0,00	82.200,00	81.348,61	851,39	75.657,74	0,00
<b>17</b>	<b>Summe der laufenden Auszahlungen</b>	<b>490.400,00</b>	<b>0,00</b>	<b>490.400,00</b>	<b>450.831,78</b>	<b>39.568,22</b>	<b>436.100,15</b>	<b>0,00</b>
<b>18</b>	<b>Jahresbezogener Saldo der laufenden Ein- u. Auszahlungen vor planmäßiger Tilgung</b>	<b>-267.400,00</b>	<b>0,00</b>	<b>-267.400,00</b>	<b>-255.690,16</b>	<b>-11.709,84</b>	<b>-236.648,14</b>	<b>0,00</b>
<b>18.1</b>	<b>Saldo der Ein- und Auszahlungen aus Internen Leistungsbeziehungen</b>	<b>-41.000,00</b>	<b>0,00</b>	<b>-41.000,00</b>	<b>-36.080,22</b>	<b>-4.919,78</b>	<b>-37.881,07</b>	<b>0,00</b>
<b>18.2</b>	<b>Jahresbezogener Saldo der laufenden Ein- u. Auszahlungen vor planmäßiger Tilgung nach Verrechnung der Internen Leistungsbeziehungen</b>	<b>-308.400,00</b>	<b>0,00</b>	<b>-308.400,00</b>	<b>-291.770,38</b>	<b>-16.629,62</b>	<b>-274.529,21</b>	<b>0,00</b>
19	+ Einzahlungen aus Investitionszuwendungen	0,00	0,00	0,00	0,00	0,00	12.316,50	0,00
681430000	von Gemeinden und Gemeindeverbänden	0,00	0,00	0,00	0,00	0,00	12.316,50	0,00
20	+ Einzahlungen aus Beiträgen und ähnlichen Entgelten	0,00	0,00	0,00	0,00	0,00	0,00	0,00
21	+ Einzahlungen aus Anlagevermögen	0,00	0,00	0,00	0,00	0,00	0,00	0,00
22	+ Einzahlungen aus sonstigen Ausleihungen und Kreditgewährungen	0,00	0,00	0,00	0,00	0,00	0,00	0,00
23	+ Sonstige Investitionseinzahlungen	0,00	0,00	0,00	0,00	0,00	0,00	0,00
<b>24</b>	<b>Summe der Einzahlungen aus Investitionstätigkeit</b>	<b>0,00</b>	<b>0,00</b>	<b>0,00</b>	<b>0,00</b>	<b>0,00</b>	<b>12.316,50</b>	<b>0,00</b>
25	- Auszahlungen für Anlagevermögen	164.300,00	0,00	164.300,00	171.720,05	-7.420,05	67.136,67	0,00
784100000	Auszahlungen für Konzessionen, Lizenzen und andere Schutzrechte	0,00	0,00	0,00	0,00	0,00	2.055,94	0,00
785220000	Ausz. für Baumaßnahmen (Herstellungskosten)	150.000,00	0,00	150.000,00	148.093,31	1.906,69	14.350,21	0,00
785710000	Auszahlungen für bewegliche Sachen des Anlagevermögens > 1.000€	5.500,00	0,00	5.500,00	17.954,39	-12.454,39	16.083,89	0,00

Jahresabschluss Stadt Hagenow 2019

Teilfinanzrechnung Produkt 21501 Regionale Schulen								
Stadt Hagenow								
Nr.	Bezeichnung	Ermächti- gungen 2019	Übertragene Ermächti- gungen aus HH-Vorjahren	Gesamt- ermächti- gungen 2019	Ergebnis 2019	Abweichung 2019	Ergebnis 2018	Übertragung Ermächti- gungen in HH-Folgejahre
785720000	Auszahlungen für bewegliche Sachen des Anlagevermögens < 1.000€	8.800,00	0,00	8.800,00	5.672,35	3.127,65	34.646,63	0,00 0,00
26	- Auszahlungen für sonstige Ausleihungen und Kreditgewährungen	0,00	0,00	0,00	0,00	0,00	0,00	0,00 0,00
27	- Sonstige Investitionsauszahlungen	0,00	0,00	0,00	0,00	0,00	0,00	0,00 0,00
<b>28</b>	<b>Summe der Auszahlungen aus Investitionstätigkeit</b>	<b>164.300,00</b>	<b>0,00</b>	<b>164.300,00</b>	<b>171.720,05</b>	<b>-7.420,05</b>	<b>67.136,67</b>	<b>0,00 0,00</b>
<b>29</b>	<b>Saldo der Ein- und Auszahlungen aus Investitionstätigkeit</b>	<b>-164.300,00</b>	<b>0,00</b>	<b>-164.300,00</b>	<b>-171.720,05</b>	<b>7.420,05</b>	<b>-54.820,17</b>	<b>0,00 0,00</b>
<b>30</b>	<b>Finanzmittelüberschuss/Finanzmittelfehlbetrag des Teilhaushaltes</b>	<b>-472.700,00</b>	<b>0,00</b>	<b>-472.700,00</b>	<b>-463.490,43</b>	<b>-9.209,57</b>	<b>-329.349,38</b>	<b>0,00 0,00</b>

## Jahresabschluss Stadt Hagenow 2019

<b>Produkt 24301 Sonstige schulische Aufgaben</b>		
Stadt Hagenow		
<b>Produktbereich</b>	24	Schulträgeraufgaben - Schülerbeförderung, Sonstiges
<b>Produktgruppe</b>	243	Sonstige schulische Aufgaben
<b>Produkt</b>	24301	Sonstige schulische Aufgaben
<b>Prod.-verantwortung</b> Frau Heimke, Teamleiterin		
<b>Produktbeschreibung</b> Das Produkt beinhaltet die allgemeinen Aufgaben der Schulverwaltung. Dazu gehört die Unterstützung der Schulleitung sowie des Verwaltungspersonals der Schulen zur Erfüllung des gesetzlichen Auftrages. Sie beinhaltet weiterhin die Regelung des Schulbesuchs und der Schülerbetreuung, sowie die Schulbudgetplanung und Festsetzung des Lehr- und Lernmittelumfanges. Des Weiteren gehört die Durchführung des Verkehrsunterrichts und Vorbehalten des Verkehrsarten zu den Aufgaben des Schulträgers.		
<b>Auftragsgrundlage</b> Schulgesetz		
<b>Art der Aufgabe</b> Pflichtaufgabe		
<b>Produktart</b> extern		
<b>Zielgruppe</b> Schüler, Lehrkräfte, Eltern		
<b>Ziele</b> Bereitstellung von Schulgebäuden und Anlagen in guter Qualität Nachfrageorientiertes Schulangebot bereitstellen Chancengleichheit für alle Schülerrinnen und Schüler garantieren		
<b>Leistungen</b> 243010101 Allgemeine Schulverwaltung 243010102 Verkehrsgarten		

Jahresabschluss Stadt Hagenow 2019

Teilergebnisrechnung Produkt 24301 Sonstige schulische Aufgaben								
Stadt Hagenow								
Nr.	Bezeichnung	Ermächti- gungen 2019	Übertragene Ermächti- gungen aus HH-Vorjahren	Gesamt- ermächti- gungen 2019	Ergebnis 2019	Abweichung 2019	Ergebnis 2018	Übertragung Ermächti- gungen in HH-Folgejahre
01	+ Steuern und ähnliche Abgaben	0,00	0,00	0,00	0,00	0,00	0,00	0,00
02	+ Zuwendungen, allgemeine Umlagen und sonstige Transfererträge	0,00	0,00	0,00	0,00	0,00	0,00	0,00
03	+ Erträge der sozialen Sicherung	0,00	0,00	0,00	0,00	0,00	0,00	0,00
04	+ Öffentlich-rechtliche Leistungsentgelte	0,00	0,00	0,00	0,00	0,00	0,00	0,00
05	+ Privatrechtliche Leistungsentgelte	0,00	0,00	0,00	0,00	0,00	0,00	0,00
06	+ Kostenerstattungen und Kostenumlagen	0,00	0,00	0,00	0,00	0,00	0,00	0,00
07	+ Andere aktivierte Eigenleistungen	0,00	0,00	0,00	0,00	0,00	0,00	0,00
08	+ Zinserträge und sonstige Finanzerträge	0,00	0,00	0,00	0,00	0,00	0,00	0,00
09	+ Sonstige Erträge	0,00	0,00	0,00	0,00	0,00	0,00	0,00
<b>10</b>	<b>Summe der Erträge (Summe Nr. 1 bis 9)</b>	<b>0,00</b>	<b>0,00</b>	<b>0,00</b>	<b>0,00</b>	<b>0,00</b>	<b>0,00</b>	<b>0,00</b>
11	- Personalaufwendungen	66.900,00	0,00	66.900,00	70.658,92	-3.758,92	54.009,25	0,00
502210000	Dienstbezüge	53.300,00	0,00	53.300,00	56.380,27	-3.080,27	40.725,59	0,00
502220000	Leistungszulagen	900,00	0,00	900,00	1.087,87	-187,87	887,87	0,00
503200000	Arbeitnehmer	2.000,00	0,00	2.000,00	2.123,78	-123,78	2.028,45	0,00
504200000	Arbeitnehmer	10.500,00	0,00	10.500,00	10.873,00	-373,00	10.178,06	0,00
506290000	Sonstige	0,00	0,00	0,00	31,92	-31,92	31,92	0,00
509000000	Pauschalierte Lohnsteuer (auch Zahlungen über Knappschaft)	200,00	0,00	200,00	162,08	37,92	157,36	0,00
12	- Versorgungsaufwendungen	0,00	0,00	0,00	0,00	0,00	0,00	0,00
13	- Aufwendungen für Sach- und Dienstleistungen	2.100,00	0,00	2.100,00	1.068,82	1.031,18	295,49	0,00
523120000	Unterhaltung Außenanlagen	1.500,00	0,00	1.500,00	786,92	713,08	0,00	0,00
523510000	Wartungs- und Instandsetzungskosten	100,00	0,00	100,00	281,90	-181,90	171,90	0,00
523800000	Geringwertige Geräte, Ausstattungs-, Ausrüstungs- u. sonst. Gebrauchsgegenstände	100,00	0,00	100,00	0,00	100,00	41,99	0,00
524400000	Laborbedarf, Werkstättenbedarf, Lebensmittel, Arzneimittel, Verbandsstoffe, u.a.	200,00	0,00	200,00	0,00	200,00	81,60	0,00
524900000	Sonstige Aufwendungen für Sachleistungen und Verbrauchsmittel	200,00	0,00	200,00	0,00	200,00	0,00	0,00
14	- Abschreibungen	900,00	0,00	900,00	901,28	-1,28	2.230,14	0,00
534300000	mit Schulgebäuden und Schulturnhallen	900,00	0,00	900,00	901,28	-1,28	2.230,14	0,00
15	- Zuwendungen, Umlagen und sonstige Transferaufwendungen	0,00	0,00	0,00	0,00	0,00	0,00	0,00
16	- Aufwendungen der sozialen Sicherung	32.500,00	0,00	32.500,00	31.766,72	733,28	31.817,80	0,00
559500000	an private Unternehmen	32.500,00	0,00	32.500,00	31.766,72	733,28	31.817,80	0,00
17	- Zinsaufwendungen und sonstige Finanzaufwendungen	0,00	0,00	0,00	0,00	0,00	0,00	0,00
18	- Sonstige Aufwendungen	400,00	0,00	400,00	248,73	151,27	41,72	0,00
563100000	Büromaterial	100,00	0,00	100,00	0,00	100,00	27,99	0,00

Jahresabschluss Stadt Hagenow 2019

Teilergebnisrechnung Produkt 24301 Sonstige schulische Aufgaben								
Stadt Hagenow								
Nr.	Bezeichnung	Ermächti- gungen 2019	Übertragene Ermächti- gungen aus HH-Vorjahren	Gesamt- ermächti- gungen 2019	Ergebnis 2019	Abweichung 2019	Ergebnis 2018	Übertragung Ermächti- gungen in HH-Folgejahre
563400000	Telefon, Datenübertragungskosten	200,00	0,00	200,00	6,73	193,27	0,00	0,00 0,00
563410000	Fernmeldegebühren	0,00	0,00	0,00	0,00	0,00	6,74	0,00 0,00
569900000	Sonstige	100,00	0,00	100,00	242,00	-142,00	6,99	0,00 0,00
<b>19</b>	<b>Summe der Aufwendungen (Summe Nr. 11 bis 18)</b>	<b>102.800,00</b>	<b>0,00</b>	<b>102.800,00</b>	<b>104.644,47</b>	<b>-1.844,47</b>	<b>88.394,40</b>	<b>0,00 0,00</b>
<b>20</b>	<b>Jahresergebnis des Teilhaushaltes vor Verrechnung der internen Leistungsbeziehungen und vor Veränderung der Rücklagen</b>	<b>-102.800,00</b>	<b>0,00</b>	<b>-102.800,00</b>	<b>-104.644,47</b>	<b>1.844,47</b>	<b>-88.394,40</b>	<b>0,00 0,00</b>
21	+ Erträge aus internen Leistungsbeziehungen	0,00	0,00	0,00	0,00	0,00	0,00	0,00 0,00
22	- Aufwendungen aus internen Leistungsbeziehungen	0,00	0,00	0,00	0,00	0,00	0,00	0,00 0,00
<b>23</b>	<b>Jahresergebnis des Teilhaushaltes nach Verrechnung der internen Leistungsbeziehungen und vor Veränderung der Rücklagen</b>	<b>-102.800,00</b>	<b>0,00</b>	<b>-102.800,00</b>	<b>-104.644,47</b>	<b>1.844,47</b>	<b>-88.394,40</b>	<b>0,00 0,00</b>



Jahresabschluss Stadt Hagenow 2019

Teilfinanzrechnung Produkt 24301 Sonstige schulische Aufgaben								
Stadt Hagenow								
Nr.	Bezeichnung	Ermächti- gungen 2019	Übertragene Ermächti- gungen aus HH-Vorjahren	Gesamt- ermächti- gungen 2019	Ergebnis 2019	Abweichung 2019	Ergebnis 2018	Übertragung Ermächti- gungen in HH-Folgejahre
1	+ Steuern und ähnliche Abgaben	0,00	0,00	0,00	0,00	0,00	0,00	0,00
2	+ Zuwendungen, allgemeine Umlagen und sonstige Transfereinzahlungen	0,00	0,00	0,00	0,00	0,00	0,00	0,00
3	+ Einzahlungen der sozialen Sicherung	0,00	0,00	0,00	0,00	0,00	0,00	0,00
4	+ Öffentlich-rechtliche Leistungsentgelte	0,00	0,00	0,00	0,00	0,00	0,00	0,00
5	+ Privatrechtliche Leistungsentgelte	0,00	0,00	0,00	0,00	0,00	0,00	0,00
6	+ Kostenerstattungen und Kostenumlagen	0,00	0,00	0,00	0,00	0,00	0,00	0,00
7	+ Zinseinzahlungen und sonstige Finanzeinzahlungen	0,00	0,00	0,00	0,00	0,00	0,00	0,00
8	+ Sonstige laufende Einzahlungen	0,00	0,00	0,00	0,00	0,00	0,00	0,00
<b>9</b>	<b>Summe der laufenden Einzahlungen</b>	<b>0,00</b>	<b>0,00</b>	<b>0,00</b>	<b>0,00</b>	<b>0,00</b>	<b>0,00</b>	<b>0,00</b>
10	- Personalauszahlungen	66.900,00	0,00	66.900,00	70.591,41	-3.691,41	67.920,17	0,00
11	- Versorgungsauszahlungen	0,00	0,00	0,00	0,00	0,00	0,00	0,00
12	- Auszahlungen für Sach- und Dienstleistungen	2.100,00	0,00	2.100,00	1.068,82	1.031,18	295,49	0,00
13	- Zuwendungen, Umlagen und sonstige Transferauszahlungen	0,00	0,00	0,00	0,00	0,00	0,00	0,00
14	- Auszahlungen der sozialen Sicherung	32.500,00	0,00	32.500,00	31.766,72	733,28	31.817,80	0,00
15	- Zinsauszahlungen und sonstige Finanzauszahlungen	0,00	0,00	0,00	0,00	0,00	0,00	0,00
16	- Sonstige laufende Auszahlungen	400,00	0,00	400,00	248,83	151,17	41,62	0,00
<b>17</b>	<b>Summe der laufenden Auszahlungen</b>	<b>101.900,00</b>	<b>0,00</b>	<b>101.900,00</b>	<b>103.675,78</b>	<b>-1.775,78</b>	<b>100.075,08</b>	<b>0,00</b>
<b>18</b>	<b>Jahresbezogener Saldo der laufenden Ein- u. Auszahlungen vor planmäßiger Tilgung</b>	<b>-101.900,00</b>	<b>0,00</b>	<b>-101.900,00</b>	<b>-103.675,78</b>	<b>1.775,78</b>	<b>-100.075,08</b>	<b>0,00</b>
<b>18.1</b>	<b>Saldo der Ein- und Auszahlungen aus Internen Leistungsbeziehungen</b>	<b>0,00</b>	<b>0,00</b>	<b>0,00</b>	<b>0,00</b>	<b>0,00</b>	<b>0,00</b>	<b>0,00</b>
<b>18.2</b>	<b>Jahresbezogener Saldo der laufenden Ein- u. Auszahlungen vor planmäßiger Tilgung nach Verrechnung der Internen Leistungsbeziehungen</b>	<b>-101.900,00</b>	<b>0,00</b>	<b>-101.900,00</b>	<b>-103.675,78</b>	<b>1.775,78</b>	<b>-100.075,08</b>	<b>0,00</b>
19	+ Einzahlungen aus Investitionszuwendungen	0,00	0,00	0,00	0,00	0,00	0,00	0,00
20	+ Einzahlungen aus Beiträgen und ähnlichen Entgelten	0,00	0,00	0,00	0,00	0,00	0,00	0,00
21	+ Einzahlungen aus Anlagevermögen	0,00	0,00	0,00	0,00	0,00	0,00	0,00
22	+ Einzahlungen aus sonstigen Ausleihungen und Kreditgewährungen	0,00	0,00	0,00	0,00	0,00	0,00	0,00
23	+ Sonstige Investitionseinzahlungen	0,00	0,00	0,00	0,00	0,00	0,00	0,00
<b>24</b>	<b>Summe der Einzahlungen aus Investitionstätigkeit</b>	<b>0,00</b>	<b>0,00</b>	<b>0,00</b>	<b>0,00</b>	<b>0,00</b>	<b>0,00</b>	<b>0,00</b>
25	- Auszahlungen für Anlagevermögen	0,00	0,00	0,00	0,00	0,00	0,00	0,00
26	- Auszahlungen für sonstige Ausleihungen und Kreditgewährungen	0,00	0,00	0,00	0,00	0,00	0,00	0,00
27	- Sonstige Investitionsauszahlungen	0,00	0,00	0,00	0,00	0,00	0,00	0,00
<b>28</b>	<b>Summe der Auszahlungen aus Investitionstätigkeit</b>	<b>0,00</b>	<b>0,00</b>	<b>0,00</b>	<b>0,00</b>	<b>0,00</b>	<b>0,00</b>	<b>0,00</b>
<b>29</b>	<b>Saldo der Ein- und Auszahlungen aus Investitionstätigkeit</b>	<b>0,00</b>	<b>0,00</b>	<b>0,00</b>	<b>0,00</b>	<b>0,00</b>	<b>0,00</b>	<b>0,00</b>

Jahresabschluss Stadt Hagenow 2019

Teilfinanzrechnung Produkt 24301 Sonstige schulische Aufgaben								
Stadt Hagenow								
Nr.	Bezeichnung	Ermächti- gungen 2019	Übertragene Ermächti- gungen aus HH-Vorjahren	Gesamt- ermächti- gungen 2019	Ergebnis 2019	Abweichung 2019	Ergebnis 2018	Übertragung Ermächti- gungen in HH-Folgejahre
30	Finanzmittelüberschuss/Finanzmittelfehlb etrag des Teilhaushaltes	-101.900,00	0,00	-101.900,00	-103.675,78	1.775,78	-100.075,08	0,00 0,00

Jahresabschluss Stadt Hagenow 2019

<b>Produkt 36100 Förderung von Kindern in Tageseinrichtungen und in Tagespflege</b>		
Stadt Hagenow		
<b>Produktbereich</b>	36	Kinder-, Jugend- und Familienhilfe
<b>Produktgruppe</b>	361	Förderung von Kindern in Tageseinrichtungen und in Tagespflege
<b>Produkt</b>	36100	Förderung von Kindern in Tageseinrichtungen und in Tagespflege
<b>Prod.-verantwortung</b>	Frau Heimke, Teamleiterin	
<b>Produktbeschreibung</b>	Die Stadt Hagenow bezuschusst die Aufgaben der Förderung von Kindern in Tageseinrichtungen freier Träger und Tagesmüttern.	
<b>Auftragsgrundlage</b>	Kindertagesstättengesetz M-V	
<b>Art der Aufgabe</b>	Pflichtaufgabe	
<b>Produktart</b>	extern	
<b>Zielgruppe</b>	Kindereinrichtungen, Kinder in Tagespflege	
<b>Ziele</b>	Bedarfsgerechte und qualitätsorientierte Betreuung der Kinder im Stadtgebiet	
<b>Leistungen</b>	361000101 Förderung von Kindern in Tageseinrichtungen freier Träger	

Jahresabschluss Stadt Hagenow 2019

Teilergebnisrechnung Produkt 36100 Förderung von Kindern in Tageseinrichtungen und in Tagespflege								
Stadt Hagenow								
Nr.	Bezeichnung	Ermächti- gungen 2019	Übertragene Ermächti- gungen aus HH-Vorjahren	Gesamt- ermächti- gungen 2019	Ergebnis 2019	Abweichung 2019	Ergebnis 2018	Übertragung Ermächti- gungen in HH-Folgejahre
01	+ Steuern und ähnliche Abgaben	0,00	0,00	0,00	0,00	0,00	0,00	0,00
02	+ Zuwendungen, allgemeine Umlagen und sonstige Transfererträge	0,00	0,00	0,00	3.600,00	-3.600,00	0,00	0,00
414430000	von Gemeinden und Gemeindeverbänden	0,00	0,00	0,00	3.600,00	-3.600,00	0,00	0,00
03	+ Erträge der sozialen Sicherung	0,00	0,00	0,00	0,00	0,00	0,00	0,00
04	+ Öffentlich-rechtliche Leistungsentgelte	0,00	0,00	0,00	0,00	0,00	0,00	0,00
05	+ Privatrechtliche Leistungsentgelte	0,00	0,00	0,00	0,00	0,00	0,00	0,00
06	+ Kostenerstattungen und Kostenumlagen	0,00	0,00	0,00	0,00	0,00	0,00	0,00
07	+ Andere aktivierte Eigenleistungen	0,00	0,00	0,00	0,00	0,00	0,00	0,00
08	+ Zinserträge und sonstige Finanzerträge	0,00	0,00	0,00	0,00	0,00	0,00	0,00
09	+ Sonstige Erträge	0,00	0,00	0,00	0,00	0,00	0,00	0,00
<b>10</b>	<b>Summe der Erträge (Summe Nr. 1 bis 9)</b>	<b>0,00</b>	<b>0,00</b>	<b>0,00</b>	<b>3.600,00</b>	<b>-3.600,00</b>	<b>0,00</b>	<b>0,00</b>
11	- Personalaufwendungen	0,00	0,00	0,00	0,00	0,00	0,00	0,00
12	- Versorgungsaufwendungen	0,00	0,00	0,00	0,00	0,00	0,00	0,00
13	- Aufwendungen für Sach- und Dienstleistungen	295.000,00	0,00	295.000,00	325.514,05	-30.514,05	296.760,64	0,00
525430000	an Gemeinden und Gemeindeverbände	10.000,00	0,00	10.000,00	9.724,94	275,06	9.609,74	0,00
525510000	an private Unternehmen	240.000,00	0,00	240.000,00	269.026,05	-29.026,05	247.925,41	0,00
525590000	an den sonstigen privaten Bereich	45.000,00	0,00	45.000,00	46.763,06	-1.763,06	39.225,49	0,00
14	- Abschreibungen	0,00	0,00	0,00	0,00	0,00	0,00	0,00
15	- Zuwendungen, Umlagen und sonstige Transferaufwendungen	0,00	0,00	0,00	0,00	0,00	0,00	0,00
16	- Aufwendungen der sozialen Sicherung	0,00	0,00	0,00	0,00	0,00	0,00	0,00
17	- Zinsaufwendungen und sonstige Finanzaufwendungen	0,00	0,00	0,00	0,00	0,00	0,00	0,00
18	- Sonstige Aufwendungen	0,00	0,00	0,00	0,00	0,00	0,00	0,00
<b>19</b>	<b>Summe der Aufwendungen (Summe Nr. 11 bis 18)</b>	<b>295.000,00</b>	<b>0,00</b>	<b>295.000,00</b>	<b>325.514,05</b>	<b>-30.514,05</b>	<b>296.760,64</b>	<b>0,00</b>
<b>20</b>	<b>Jahresergebnis des Teilhaushaltes vor Verrechnung der Internen Leistungsbeziehungen und vor Veränderung der Rücklagen</b>	<b>-295.000,00</b>	<b>0,00</b>	<b>-295.000,00</b>	<b>-321.914,05</b>	<b>26.914,05</b>	<b>-296.760,64</b>	<b>0,00</b>
21	+ Erträge aus internen Leistungsbeziehungen	0,00	0,00	0,00	0,00	0,00	0,00	0,00
22	- Aufwendungen aus internen Leistungsbeziehungen	0,00	0,00	0,00	0,00	0,00	0,00	0,00
<b>23</b>	<b>Jahresergebnis des Teilhaushaltes nach Verrechnung der Internen Leistungsbeziehungen und vor Veränderung der Rücklagen</b>	<b>-295.000,00</b>	<b>0,00</b>	<b>-295.000,00</b>	<b>-321.914,05</b>	<b>26.914,05</b>	<b>-296.760,64</b>	<b>0,00</b>

Jahresabschluss Stadt Hagenow 2019

Teilfinanzrechnung Produkt 36100 Förderung von Kindern in Tageseinrichtungen und in Tagespflege								
Stadt Hagenow								
Nr.	Bezeichnung	Ermächti- gungen 2019	Übertragene Ermächti- gungen aus HH-Vorjahren	Gesamt- ermächti- gungen 2019	Ergebnis 2019	Abweichung 2019	Ergebnis 2018	Übertragung Ermächti- gungen in HH-Folgejahre
1	+ Steuern und ähnliche Abgaben	0,00	0,00	0,00	0,00	0,00	0,00	0,00
2	+ Zuwendungen, allgemeine Umlagen und sonstige Transfereinzahlungen	0,00	0,00	0,00	3.600,00	-3.600,00	0,00	0,00
3	+ Einzahlungen der sozialen Sicherung	0,00	0,00	0,00	0,00	0,00	0,00	0,00
4	+ Öffentlich-rechtliche Leistungsentgelte	0,00	0,00	0,00	0,00	0,00	0,00	0,00
5	+ Privatrechtliche Leistungsentgelte	0,00	0,00	0,00	0,00	0,00	0,00	0,00
6	+ Kostenerstattungen und Kostenumlagen	0,00	0,00	0,00	0,00	0,00	0,00	0,00
7	+ Zinseinzahlungen und sonstige Finanzeinzahlungen	0,00	0,00	0,00	0,00	0,00	0,00	0,00
8	+ Sonstige laufende Einzahlungen	0,00	0,00	0,00	0,00	0,00	0,00	0,00
<b>9</b>	<b>Summe der laufenden Einzahlungen</b>	<b>0,00</b>	<b>0,00</b>	<b>0,00</b>	<b>3.600,00</b>	<b>-3.600,00</b>	<b>0,00</b>	<b>0,00</b>
10	- Personalauszahlungen	0,00	0,00	0,00	0,00	0,00	0,00	0,00
11	- Versorgungsauszahlungen	0,00	0,00	0,00	0,00	0,00	0,00	0,00
12	- Auszahlungen für Sach- und Dienstleistungen	295.000,00	0,00	295.000,00	326.142,79	-31.142,79	298.389,76	0,00
13	- Zuwendungen, Umlagen und sonstige Transferauszahlungen	0,00	0,00	0,00	0,00	0,00	0,00	0,00
14	- Auszahlungen der sozialen Sicherung	0,00	0,00	0,00	0,00	0,00	0,00	0,00
15	- Zinsauszahlungen und sonstige Finanzauszahlungen	0,00	0,00	0,00	0,00	0,00	0,00	0,00
16	- Sonstige laufende Auszahlungen	0,00	0,00	0,00	0,00	0,00	0,00	0,00
<b>17</b>	<b>Summe der laufenden Auszahlungen</b>	<b>295.000,00</b>	<b>0,00</b>	<b>295.000,00</b>	<b>326.142,79</b>	<b>-31.142,79</b>	<b>298.389,76</b>	<b>0,00</b>
<b>18</b>	<b>Jahresbezogener Saldo der laufenden Ein- u. Auszahlungen vor planmäßiger Tilgung</b>	<b>-295.000,00</b>	<b>0,00</b>	<b>-295.000,00</b>	<b>-322.542,79</b>	<b>27.542,79</b>	<b>-298.389,76</b>	<b>0,00</b>
<b>18.1</b>	<b>Saldo der Ein- und Auszahlungen aus Internen Leistungsbeziehungen</b>	<b>0,00</b>	<b>0,00</b>	<b>0,00</b>	<b>0,00</b>	<b>0,00</b>	<b>0,00</b>	<b>0,00</b>
<b>18.2</b>	<b>Jahresbezogener Saldo der laufenden Ein- u. Auszahlungen vor planmäßiger Tilgung nach Verrechnung der Internen Leistungsbeziehungen</b>	<b>-295.000,00</b>	<b>0,00</b>	<b>-295.000,00</b>	<b>-322.542,79</b>	<b>27.542,79</b>	<b>-298.389,76</b>	<b>0,00</b>
19	+ Einzahlungen aus Investitionszuwendungen	0,00	0,00	0,00	0,00	0,00	0,00	0,00
20	+ Einzahlungen aus Beiträgen und ähnlichen Entgelten	0,00	0,00	0,00	0,00	0,00	0,00	0,00
21	+ Einzahlungen aus Anlagevermögen	0,00	0,00	0,00	0,00	0,00	0,00	0,00
22	+ Einzahlungen aus sonstigen Ausleihungen und Kreditgewährungen	0,00	0,00	0,00	0,00	0,00	0,00	0,00
23	+ Sonstige Investitionseinzahlungen	0,00	0,00	0,00	0,00	0,00	0,00	0,00
<b>24</b>	<b>Summe der Einzahlungen aus Investitionstätigkeit</b>	<b>0,00</b>	<b>0,00</b>	<b>0,00</b>	<b>0,00</b>	<b>0,00</b>	<b>0,00</b>	<b>0,00</b>
25	- Auszahlungen für Anlagevermögen	0,00	0,00	0,00	0,00	0,00	0,00	0,00
26	- Auszahlungen für sonstige Ausleihungen und Kreditgewährungen	0,00	0,00	0,00	0,00	0,00	0,00	0,00
27	- Sonstige Investitionsauszahlungen	0,00	0,00	0,00	0,00	0,00	0,00	0,00
<b>28</b>	<b>Summe der Auszahlungen aus Investitionstätigkeit</b>	<b>0,00</b>	<b>0,00</b>	<b>0,00</b>	<b>0,00</b>	<b>0,00</b>	<b>0,00</b>	<b>0,00</b>
<b>29</b>	<b>Saldo der Ein- und Auszahlungen aus Investitionstätigkeit</b>	<b>0,00</b>	<b>0,00</b>	<b>0,00</b>	<b>0,00</b>	<b>0,00</b>	<b>0,00</b>	<b>0,00</b>

Jahresabschluss Stadt Hagenow 2019

Teilfinanzrechnung Produkt 36100 Förderung von Kindern in Tageseinrichtungen und in Tagespflege								
Stadt Hagenow								
Nr.	Bezeichnung	Ermächti- gungen 2019	Übertragene Ermächti- gungen aus HH-Vorjahren	Gesamt- ermächti- gungen 2019	Ergebnis 2019	Abweichung 2019	Ergebnis 2018	Übertragung Ermächti- gungen in HH-Folgejahre
30	Finanzmittelüberschuss/Finanzmittelfehlb etrag des Teilhaushaltes	-295.000,00	0,00	-295.000,00	-322.542,79	27.542,79	-298.389,76	0,00 0,00

## Jahresabschluss Stadt Hagenow 2019

<b>Produkt 36500 Tageseinrichtungen für Kinder</b>		
Stadt Hagenow		
<b>Produktbereich</b>	36	Kinder-, Jugend- und Familienhilfe
<b>Produktgruppe</b>	365	Tageseinrichtungen für Kinder
<b>Produkt</b>	36500	Tageseinrichtungen für Kinder
<b>Prod.-verantwortung</b>		
Frau Lockau, Leiterin der Kindertagesstätte "Matroschka"		
Frau Buseke, Leiterin der Kindertagesstätte "Regenbogenland"		
Herr Kukuk, Leiter der Kindertagesstätte "Kleine Nordlichter"		
<b>Produktbeschreibung</b>		
<p>Das Produkt beinhaltet die familienergänzende unterstützende Betreuung, Pflege und Erziehung der Kinder mit unterschiedlichen Angebotsformen wie Ganztagsplätze, Teilzeitplätze und Halbtagsplätze mit und ohne Verpflegung.</p> <p>Die Stadt nimmt in der Kita Einrichtung Matroschka auch die Aufgaben zur Integration von behinderten Kindern wahr.</p> <p>Weiterhin sind in diesem Produkt die Aufgaben der allgemeinen Verwaltung enthalten. Diese umfassen die sachliche und personelle Ausstattung, das Betriebserlaubnisverfahren, Vorbereitung der Entgeltverhandlungen, Elternbeitragsstützung für Betreuung und Verpflegung, Antragsbearbeitung, Berechnung, und Bescheidung.</p>		
<b>Auftragsgrundlage</b>		
Kindertagesstättengesetz M-V, Beschlüsse Stadtvertretung		
<b>Art der Aufgabe</b>		
Pflichtaufgabe		
<b>Produktart</b>		
extern		
<b>Zielgruppe</b>		
Kinder aus dem Einzugsgebiet der Stadt Hagenow, Eltern und sonstige Erziehungsberechtigte		
<b>Ziele</b>		
Bedarfsgerechtes Angebot von Plätzen in der Einrichtung sichern		
Förderung der Vereinbarkeit von Familie und Beruf		
<b>Leistungen</b>		
365000101 Kita "Matroschka"		
365000102 Küche "Matroschka"		
365000201 Kita "Regenbogenland"		
365000202 Küche "Regenbogenland"		
365000301 Kita "Kleine Nordlichter"		
365000302 Küche "Kleine Nordlichter"		
365000401 Hort mit Multifunktionsraum		
365000501 Allgemeine Verwaltung der Kindertagesstätten		

Jahresabschluss Stadt Hagenow 2019

Teilergebnisrechnung Produkt 36500 Tageseinrichtungen für Kinder								
Stadt Hagenow								
Nr.	Bezeichnung	Ermächti- gungen 2019	Übertragene Ermächti- gungen aus HH-Vorjahren	Gesamt- ermächti- gungen 2019	Ergebnis 2019	Abweichung 2019	Ergebnis 2018	Übertragung Ermächti- gungen in HH-Folgejahre
01	+ Steuern und ähnliche Abgaben	0,00	0,00	0,00	0,00	0,00	0,00	0,00
02	+ Zuwendungen, allgemeine Umlagen und sonstige Transfererträge	1.650.800,00	0,00	1.650.800,00	1.691.377,16	-40.577,16	1.671.059,22	0,00
414410000	vom Bund	0,00	0,00	0,00	207,30	-207,30	0,00	0,00
414411000	vom Bund - Personalkosten	39.800,00	0,00	39.800,00	39.800,00	0,00	39.800,00	0,00
414412000	vom Bund - Sachkosten	5.100,00	0,00	5.100,00	7.181,25	-2.081,25	5.381,25	0,00
414420000	vom Land	928.000,00	0,00	928.000,00	894.870,75	33.129,25	865.613,99	0,00
414421000	vom Land - Bildungskonzeption	6.500,00	0,00	6.500,00	3.990,00	2.510,00	4.140,00	0,00
414424000	vom Land - Behindertenkostenpflugesatz	150.000,00	0,00	150.000,00	158.835,40	-8.835,40	157.553,22	0,00
414425000	vom Land - Personalkosten	219.000,00	0,00	219.000,00	227.591,98	-8.591,98	241.472,14	0,00
414430000	von Gemeinden und Gemeindeverbänden	255.500,00	0,00	255.500,00	279.925,01	-24.425,01	257.751,09	0,00
414431000	von Gemeinden und Gemeindeverb. - Personalkosten	0,00	0,00	0,00	24.449,38	-24.449,38	22.881,27	0,00
415100000	Sonderposten aus Zuwendungen	46.900,00	0,00	46.900,00	54.526,09	-7.626,09	76.466,26	0,00
03	+ Erträge der sozialen Sicherung	0,00	0,00	0,00	0,00	0,00	0,00	0,00
04	+ Öffentlich-rechtliche Leistungsentgelte	1.326.500,00	0,00	1.326.500,00	1.265.526,23	60.973,77	1.239.270,68	0,00
432100000	Kindertagesstättegebühren	1.326.500,00	0,00	1.326.500,00	1.265.526,23	60.973,77	1.239.270,68	0,00
05	+ Privatrechtliche Leistungsentgelte	258.900,00	0,00	258.900,00	259.345,40	-445,40	379.595,06	0,00
441100000	Mieten und Pachten, Erbbauzinsen	300,00	0,00	300,00	115,00	185,00	115,50	0,00
441300000	Beteiligung Essenskosten	258.600,00	0,00	258.600,00	259.230,40	-630,40	379.479,56	0,00
06	+ Kostenerstattungen und Kostenumlagen	146.000,00	0,00	146.000,00	165.899,47	-19.899,47	142.453,82	0,00
442430000	von Gemeinden und Gemeindeverbänden	146.000,00	0,00	146.000,00	165.899,47	-19.899,47	142.453,82	0,00
07	+ Andere aktivierte Eigenleistungen	0,00	0,00	0,00	0,00	0,00	0,00	0,00
08	+ Zinserträge und sonstige Finanzerträge	0,00	0,00	0,00	0,00	0,00	0,00	0,00
09	+ Sonstige Erträge	4.500,00	0,00	4.500,00	10.220,35	-5.720,35	2.490,19	0,00
462700000	Versicherungserstattungen	0,00	0,00	0,00	6.394,60	-6.394,60	494,02	0,00
462900000	Sonstige	1.100,00	0,00	1.100,00	315,01	784,99	9,59	0,00
462900001	Erstattung Abfall	0,00	0,00	0,00	44,62	-44,62	0,04	0,00
462900002	Erstattung Abwasser	0,00	0,00	0,00	903,74	-903,74	147,22	0,00
462900006	Erstattung Wasser	0,00	0,00	0,00	0,00	0,00	88,01	0,00
462910000	Spenden	3.400,00	0,00	3.400,00	2.109,38	1.290,62	1.275,31	0,00
466110000	Erträge aus der Auflösung von Wertberichtigungen auf Forderungen	0,00	0,00	0,00	453,00	-453,00	65,00	0,00
466190000	Sonstige	0,00	0,00	0,00	0,00	0,00	405,00	0,00
466210000	bei immateriellen Vermögens- und Vermögensgegenständen des Sachanlagevermögens	0,00	0,00	0,00	0,00	0,00	6,00	0,00
<b>10</b>	<b>Summe der Erträge (Summe Nr. 1 bis 9)</b>	<b>3.386.700,00</b>	<b>0,00</b>	<b>3.386.700,00</b>	<b>3.392.368,61</b>	<b>-5.668,61</b>	<b>3.434.868,97</b>	<b>0,00</b>



Jahresabschluss Stadt Hagenow 2019

Teilergebnisrechnung Produkt 36500 Tageseinrichtungen für Kinder								
Stadt Hagenow								
Nr.	Bezeichnung	Ermächti- gungen 2019	Übertragene Ermächti- gungen aus HH-Vorjahren	Gesamt- ermächti- gungen 2019	Ergebnis 2019	Abweichung 2019	Ergebnis 2018	Übertragung Ermächti- gungen in HH-Folgejahre
11	- Personalaufwendungen	4.628.500,00	0,00	4.628.500,00	4.493.980,93	134.519,07	4.227.655,97	0,00 0,00
502210000	Dienstbezüge	3.681.100,00	0,00	3.681.100,00	3.511.646,12	169.453,88	3.341.310,78	0,00 0,00
502220000	Leistungszulagen	62.400,00	0,00	62.400,00	66.561,77	-4.161,77	55.489,29	0,00 0,00
503200000	Arbeitnehmer	135.500,00	0,00	135.500,00	138.602,67	-3.102,67	128.943,37	0,00 0,00
504200000	Arbeitnehmer	738.500,00	0,00	738.500,00	743.174,01	-4.674,01	674.223,56	0,00 0,00
505200000	Arbeitnehmer	0,00	0,00	0,00	24.337,39	-24.337,39	18.253,22	0,00 0,00
506290000	Sonstige	0,00	0,00	0,00	2.824,54	-2.824,54	3.284,48	0,00 0,00
509000000	Pauschalierte Lohnsteuer (auch Zahlungen über Knappschaft)	11.000,00	0,00	11.000,00	6.834,43	4.165,57	6.151,27	0,00 0,00
12	- Versorgungsaufwendungen	0,00	0,00	0,00	0,00	0,00	0,00	0,00 0,00
13	- Aufwendungen für Sach- und Dienstleistungen	724.900,00	0,00	724.900,00	701.569,76	23.330,24	870.790,79	0,00 0,00
522100000	Abfall	5.200,00	0,00	5.200,00	5.714,22	-514,22	4.751,78	0,00 0,00
522200000	Abwasser	15.300,00	0,00	15.300,00	14.793,80	506,20	14.409,28	0,00 0,00
522300000	Fernwärme	58.000,00	0,00	58.000,00	49.319,33	8.680,67	50.431,12	0,00 0,00
522400000	Gas	4.500,00	0,00	4.500,00	3.945,63	554,37	4.941,80	0,00 0,00
522600000	Strom	23.200,00	0,00	23.200,00	23.186,08	13,92	23.642,82	0,00 0,00
522700000	Wasser	7.800,00	0,00	7.800,00	6.979,50	820,50	6.742,44	0,00 0,00
523120000	Unterhaltung Außenanlagen	30.400,00	0,00	30.400,00	55.630,32	-25.230,32	95.015,84	0,00 0,00
523130000	Unterhaltung Gebäude	201.500,00	0,00	201.500,00	110.550,27	90.949,73	203.340,94	0,00 0,00
523220000	Bewirtschaftung Außenanlagen	15.400,00	0,00	15.400,00	14.880,70	519,30	14.880,70	0,00 0,00
523230000	Bewirtschaftung Gebäude einschl. Bestandteile, die dem Gebäude zuzurechnen sind	45.500,00	0,00	45.500,00	59.126,93	-13.626,93	40.956,85	0,00 0,00
523700000	Unterhaltung der Betriebs- und Geschäftsausstattung	5.300,00	0,00	5.300,00	2.649,83	2.650,17	10.155,35	0,00 0,00
523800000	Geringwertige Geräte, Ausstattungs-, Ausrüstungs- u. sonst. Gebrauchsgegenstände	13.800,00	0,00	13.800,00	15.879,44	-2.079,44	6.778,90	0,00 0,00
524200000	Essenskosten, Bewirtungskosten	263.600,00	0,00	263.600,00	279.853,04	-16.253,04	336.445,11	0,00 0,00
524800000	Sonstige bezogene Leistungen	400,00	0,00	400,00	477,37	-77,37	200,00	0,00 0,00
524900000	Sonstige Aufwendungen für Sachleistungen und Verbrauchsmittel	26.600,00	0,00	26.600,00	33.679,11	-7.079,11	52.980,39	0,00 0,00
524920000	Sonstige Aufwendungen - Bildungskonzeption	3.300,00	0,00	3.300,00	21.036,53	-17.736,53	180,00	0,00 0,00
524930000	Sonstige Aufwendungen - Sprachförderung	5.100,00	0,00	5.100,00	3.867,66	1.232,34	4.937,47	0,00 0,00
14	- Abschreibungen	149.300,00	0,00	149.300,00	155.287,07	-5.987,07	193.388,66	0,00 0,00
532100000	Gewerbl. Schutzrechte und ähnl. Rechte und Werte sowie Lizenzen	900,00	0,00	900,00	870,82	29,18	870,82	0,00 0,00
534200000	mit sozialen Einrichtungen	116.000,00	0,00	116.000,00	114.648,79	1.351,21	121.542,28	0,00 0,00
538300000	Betriebsvorrichtungen	300,00	0,00	300,00	296,92	3,08	296,93	0,00 0,00
538500000	Betriebs- und Geschäftsausstattung	32.100,00	0,00	32.100,00	39.470,54	-7.370,54	70.678,63	0,00 0,00

Jahresabschluss Stadt Hagenow 2019

Teilergebnisrechnung Produkt 36500 Tageseinrichtungen für Kinder								
Stadt Hagenow								
Nr.	Bezeichnung	Ermächti- gungen 2019	Übertragene Ermächti- gungen aus HH-Vorjahren	Gesamt- ermächti- gungen 2019	Ergebnis 2019	Abweichung 2019	Ergebnis 2018	Übertragung Ermächti- gungen in HH-Folgejahre
15	- Zuwendungen, Umlagen und sonstige Transferaufwendungen	0,00	0,00	0,00	0,00	0,00	0,00	0,00
16	- Aufwendungen der sozialen Sicherung	0,00	0,00	0,00	0,00	0,00	0,00	0,00
17	- Zinsaufwendungen und sonstige Finanzaufwendungen	0,00	0,00	0,00	0,00	0,00	0,00	0,00
18	- Sonstige Aufwendungen	140.800,00	0,00	140.800,00	94.666,24	46.133,76	120.433,47	0,00
561200000	Aufwendungen für Aus- und Fortbildung, Umschulung	19.800,00	0,00	19.800,00	8.794,14	11.005,86	8.465,49	0,00
561310000	Fahrtkostenerstattung	3.400,00	0,00	3.400,00	989,99	2.410,01	1.393,95	0,00
561500000	Aufwendungen für Dienst- und Schutzkleidung, persönliche Ausrüstungsgegenstände	600,00	0,00	600,00	598,82	1,18	576,92	0,00
562100000	Mieten, Pachten und Erbbauzinsen	4.300,00	0,00	4.300,00	9.488,35	-5.188,35	7.526,61	0,00
562430000	Unterhaltung Software, Updates	3.900,00	0,00	3.900,00	2.347,63	1.552,37	2.347,63	0,00
562440000	Unterhaltung Hardware	1.200,00	0,00	1.200,00	856,80	343,20	856,80	0,00
562510000	Vergütungen einschließlich Reisekosten an Sachverständige	7.200,00	0,00	7.200,00	17.818,51	-10.618,51	17.993,67	0,00
562900000	Sonstige Aufwendungen für die Inanspruchnahme von Rechten und Diensten	30.000,00	0,00	30.000,00	901,00	29.099,00	19.005,57	0,00
563100000	Büromaterial	2.300,00	0,00	2.300,00	2.817,11	-517,11	3.039,82	0,00
563210000	Bücher	1.000,00	0,00	1.000,00	868,21	131,79	827,40	0,00
563220000	Zeitschriften	1.300,00	0,00	1.300,00	1.431,88	-131,88	1.193,13	0,00
563310000	Porto	300,00	0,00	300,00	45,60	254,40	109,76	0,00
563330000	Postfachgebühren	0,00	0,00	0,00	35,80	-35,80	0,00	0,00
563400000	Telefon, Datenübertragungskosten	3.500,00	0,00	3.500,00	3.251,48	248,52	0,00	0,00
563410000	Fernmeldegebühren	0,00	0,00	0,00	0,00	0,00	2.493,05	0,00
563420000	Datenübertragungsgebühren	0,00	0,00	0,00	0,00	0,00	568,32	0,00
563460000	Rundfunk- und Fernsehgebühren	300,00	0,00	300,00	139,92	160,08	771,24	0,00
563800000	Transportkosten	0,00	0,00	0,00	179,24	-179,24	4.642,50	0,00
564110000	Gebäudeversicherungen	4.100,00	0,00	4.100,00	4.111,43	-11,43	3.824,93	0,00
564140000	Unfallversicherungen	39.300,00	0,00	39.300,00	35.536,51	3.763,49	34.456,73	0,00
564190000	Sonstige Versicherungen	2.500,00	0,00	2.500,00	2.105,55	394,45	2.049,30	0,00
564300000	Sonstige Beiträge	300,00	0,00	300,00	108,79	191,21	136,79	0,00
565121000	Grundstücken und Gebäuden - bebaut	0,00	0,00	0,00	0,00	0,00	1.083,85	0,00
565125000	Betriebs- und Geschäftsausstattung > als 1.000€	0,00	0,00	0,00	0,00	0,00	784,03	0,00
565127000	Betriebs- und Geschäftsausstattung < als 1.000€	0,00	0,00	0,00	2,00	-2,00	52,00	0,00
565510000	Einzelwertberichtigung	8.000,00	0,00	8.000,00	0,00	8.000,00	5.307,58	0,00
569900000	Sonstige	4.100,00	0,00	4.100,00	2.237,48	1.862,52	926,40	0,00
569910000	Spenden	3.400,00	0,00	3.400,00	0,00	3.400,00	0,00	0,00

Jahresabschluss Stadt Hagenow 2019

Teilergebnisrechnung Produkt 36500 Tageseinrichtungen für Kinder								
Stadt Hagenow								
Nr.	Bezeichnung	Ermächti- gungen 2019	Übertragene Ermächti- gungen aus HH-Vorjahren	Gesamt- ermächti- gungen 2019	Ergebnis 2019	Abweichung 2019	Ergebnis 2018	Übertragung Ermächti- gungen in HH-Folgejahre
<b>19</b>	<b>Summe der Aufwendungen (Summe Nr. 11 bis 18)</b>	<b>5.643.500,00</b>	<b>0,00</b>	<b>5.643.500,00</b>	<b>5.445.504,00</b>	<b>197.996,00</b>	<b>5.412.268,89</b>	<b>0,00</b> <b>0,00</b>
<b>20</b>	<b>Jahresergebnis des Teilhaushaltes vor Verrechnung der internen Leistungsbeziehungen und vor Veränderung der Rücklagen</b>	<b>-2.256.800,00</b>	<b>0,00</b>	<b>-2.256.800,00</b>	<b>-2.053.135,39</b>	<b>-203.664,61</b>	<b>-1.977.399,92</b>	<b>0,00</b> <b>0,00</b>
21	+ Erträge aus internen Leistungsbeziehungen	0,00	0,00	0,00	0,00	0,00	0,00	0,00 0,00
22	- Aufwendungen aus internen Leistungsbeziehungen	54.500,00	0,00	54.500,00	39.935,80	14.564,20	36.066,11	0,00 0,00
581100000	Innere Verrechnung - Bauhofleistungen	34.500,00	0,00	34.500,00	20.015,80	14.484,20	16.146,11	0,00 0,00
581120000	Innere Verrechnung - Nutzung Stadtschule	15.000,00	0,00	15.000,00	15.000,00	0,00	15.000,00	0,00 0,00
581130000	Innere Verrechnung - Nutzung Europaschule	5.000,00	0,00	5.000,00	4.920,00	80,00	4.920,00	0,00 0,00
<b>23</b>	<b>Jahresergebnis des Teilhaushaltes nach Verrechnung der internen Leistungsbeziehungen und vor Veränderung der Rücklagen</b>	<b>-2.311.300,00</b>	<b>0,00</b>	<b>-2.311.300,00</b>	<b>-2.093.071,19</b>	<b>-218.228,81</b>	<b>-2.013.466,03</b>	<b>0,00</b> <b>0,00</b>

Jahresabschluss Stadt Hagenow 2019

Teilfinanzrechnung Produkt 36500 Tageseinrichtungen für Kinder								
Stadt Hagenow								
Nr.	Bezeichnung	Ermächti- gungen 2019	Übertragene Ermächti- gungen aus HH-Vorjahren	Gesamt- ermächti- gungen 2019	Ergebnis 2019	Abweichung 2019	Ergebnis 2018	Übertragung Ermächti- gungen in HH-Folgejahre
1	+ Steuern und ähnliche Abgaben	0,00	0,00	0,00	0,00	0,00	0,00	0,00
2	+ Zuwendungen, allgemeine Umlagen und sonstige Transfereinzahlungen	1.603.900,00	0,00	1.603.900,00	1.616.698,74	-12.798,74	1.594.592,96	0,00
3	+ Einzahlungen der sozialen Sicherung	0,00	0,00	0,00	0,00	0,00	0,00	0,00
4	+ Öffentlich-rechtliche Leistungsentgelte	1.326.500,00	0,00	1.326.500,00	1.312.105,34	14.394,66	1.239.670,44	0,00
5	+ Privatrechtliche Leistungsentgelte	258.900,00	0,00	258.900,00	265.858,57	-6.958,57	378.871,46	0,00
6	+ Kostenerstattungen und Kostenumlagen	146.000,00	0,00	146.000,00	129.319,03	16.680,97	177.097,94	0,00
7	+ Zinseinzahlungen und sonstige Finanzeinzahlungen	0,00	0,00	0,00	0,00	0,00	0,00	0,00
8	+ Sonstige laufende Einzahlungen	4.500,00	0,00	4.500,00	5.067,06	-567,06	2.850,38	0,00
<b>9</b>	<b>Summe der laufenden Einzahlungen</b>	<b>3.339.800,00</b>	<b>0,00</b>	<b>3.339.800,00</b>	<b>3.329.048,74</b>	<b>10.751,26</b>	<b>3.393.083,18</b>	<b>0,00</b>
10	- Personalauszahlungen	4.628.500,00	0,00	4.628.500,00	4.517.130,55	111.369,45	4.202.477,22	0,00
11	- Versorgungsauszahlungen	0,00	0,00	0,00	0,00	0,00	0,00	0,00
12	- Auszahlungen für Sach- und Dienstleistungen	724.900,00	0,00	724.900,00	700.948,21	23.951,79	843.202,57	0,00
13	- Zuwendungen, Umlagen und sonstige Transferauszahlungen	0,00	0,00	0,00	0,00	0,00	0,00	0,00
14	- Auszahlungen der sozialen Sicherung	0,00	0,00	0,00	0,00	0,00	0,00	0,00
15	- Zinsauszahlungen und sonstige Finanzauszahlungen	0,00	0,00	0,00	0,00	0,00	0,00	0,00
16	- Sonstige laufende Auszahlungen	132.800,00	0,00	132.800,00	93.564,63	39.235,37	112.691,76	0,00
<b>17</b>	<b>Summe der laufenden Auszahlungen</b>	<b>5.486.200,00</b>	<b>0,00</b>	<b>5.486.200,00</b>	<b>5.311.643,39</b>	<b>174.556,61</b>	<b>5.158.371,55</b>	<b>0,00</b>
<b>18</b>	<b>Jahresbezogener Saldo der laufenden Ein- u. Auszahlungen vor planmäßiger Tilgung</b>	<b>-2.146.400,00</b>	<b>0,00</b>	<b>-2.146.400,00</b>	<b>-1.982.594,65</b>	<b>-163.805,35</b>	<b>-1.765.288,37</b>	<b>0,00</b>
<b>18.1</b>	<b>Saldo der Ein- und Auszahlungen aus Internen Leistungsbeziehungen</b>	<b>-54.500,00</b>	<b>0,00</b>	<b>-54.500,00</b>	<b>-39.935,80</b>	<b>-14.564,20</b>	<b>-36.066,11</b>	<b>0,00</b>
<b>18.2</b>	<b>Jahresbezogener Saldo der laufenden Ein- u. Auszahlungen vor planmäßiger Tilgung nach Verrechnung der Internen Leistungsbeziehungen</b>	<b>-2.200.900,00</b>	<b>0,00</b>	<b>-2.200.900,00</b>	<b>-2.022.530,45</b>	<b>-178.369,55</b>	<b>-1.801.354,48</b>	<b>0,00</b>
19	+ Einzahlungen aus Investitionszuwendungen	6.000,00	0,00	6.000,00	8.724,65	-2.724,65	78.266,80	0,00
681430000	von Gemeinden und Gemeindeverbänden	0,00	0,00	0,00	5.705,90	-5.705,90	73.448,05	0,00
681510000	von privaten Unternehmen	6.000,00	0,00	6.000,00	3.018,75	2.981,25	4.818,75	0,00
20	+ Einzahlungen aus Beiträgen und ähnlichen Entgelten	0,00	0,00	0,00	0,00	0,00	0,00	0,00
21	+ Einzahlungen aus Anlagevermögen	0,00	0,00	0,00	0,00	0,00	0,00	0,00
22	+ Einzahlungen aus sonstigen Ausleihungen und Kreditgewährungen	0,00	0,00	0,00	0,00	0,00	0,00	0,00
23	+ Sonstige Investitionseinzahlungen	0,00	0,00	0,00	0,00	0,00	0,00	0,00
<b>24</b>	<b>Summe der Einzahlungen aus Investitionstätigkeit</b>	<b>6.000,00</b>	<b>0,00</b>	<b>6.000,00</b>	<b>8.724,65</b>	<b>-2.724,65</b>	<b>78.266,80</b>	<b>0,00</b>
25	- Auszahlungen für Anlagevermögen	41.400,00	0,00	41.400,00	33.492,56	7.907,44	118.688,86	0,00
785220000	Ausz. für Baumaßnahmen (Herstellungskosten)	24.900,00	0,00	24.900,00	9.294,50	15.605,50	56.475,03	0,00
785610000	Ausz. für Fahrzeuge, Maschinen, techn. Anlagen > 1.000€	0,00	0,00	0,00	0,00	0,00	1.829,26	0,00

Jahresabschluss Stadt Hagenow 2019

Teilfinanzrechnung Produkt 36500 Tageseinrichtungen für Kinder								
Stadt Hagenow								
Nr.	Bezeichnung	Ermächti- gungen 2019	Übertragene Ermächti- gungen aus HH-Vorjahren	Gesamt- ermächti- gungen 2019	Ergebnis 2019	Abweichung 2019	Ergebnis 2018	Übertragung Ermächti- gungen in HH-Folgejahre
785710000	Auszahlungen für bewegliche Sachen des Anlagevermögens > 1.000€	8.800,00	0,00	8.800,00	9.280,78	-480,78	13.632,30	0,00 0,00
785720000	Auszahlungen für bewegliche Sachen des Anlagevermögens < 1.000€	7.700,00	0,00	7.700,00	14.917,28	-7.217,28	46.752,27	0,00 0,00
26	- Auszahlungen für sonstige Ausleihungen und Kreditgewährungen	0,00	0,00	0,00	0,00	0,00	0,00	0,00 0,00
27	- Sonstige Investitionsauszahlungen	0,00	0,00	0,00	0,00	0,00	0,00	0,00 0,00
<b>28</b>	<b>Summe der Auszahlungen aus Investitionstätigkeit</b>	<b>41.400,00</b>	<b>0,00</b>	<b>41.400,00</b>	<b>33.492,56</b>	<b>7.907,44</b>	<b>118.688,86</b>	<b>0,00 0,00</b>
<b>29</b>	<b>Saldo der Ein- und Auszahlungen aus Investitionstätigkeit</b>	<b>-35.400,00</b>	<b>0,00</b>	<b>-35.400,00</b>	<b>-24.767,91</b>	<b>-10.632,09</b>	<b>-40.422,06</b>	<b>0,00 0,00</b>
<b>30</b>	<b>Finanzmittelüberschuss/Finanzmittelfehlbetrag des Teilhaushaltes</b>	<b>-2.236.300,00</b>	<b>0,00</b>	<b>-2.236.300,00</b>	<b>-2.047.298,36</b>	<b>-189.001,64</b>	<b>-1.841.776,54</b>	<b>0,00 0,00</b>

## **4.4 Teilrechnung 4 - Bauen, Ordnungsangelegenheiten und Gebäudemanagement**

Jahresabschluss Stadt Hagenow 2019

Teilergebnisrechnung Produktbereich 4 Bauen, Ordnungsangelegenheiten und Gebäudemanagement								
Stadt Hagenow								
Nr.	Bezeichnung	Ermächti- gungen 2019	Übertragene Ermächti- gungen aus HH-Vorjahren	Gesamt- ermächti- gungen 2019	Ergebnis 2019	Abweichung 2019	Ergebnis 2018	Übertragung Ermächti- gungen in HH-Folgejahre
01	+ Steuern und ähnliche Abgaben	0,00	0,00	0,00	0,00	0,00	0,00	0,00
02	+ Zuwendungen, allgemeine Umlagen und sonstige Transfererträge	662.400,00	175.500,00	837.900,00	774.729,03	-112.329,03	488.882,81	175.500,00
414420000	vom Land	175.000,00	175.500,00	350.500,00	288.323,54	-113.323,54	16.077,50	175.500,00
414430000	von Gemeinden und Gemeindeverbänden	9.300,00	0,00	9.300,00	6.526,76	2.773,24	6.591,82	0,00
415100000	Sonderposten aus Zuwendungen	478.100,00	0,00	478.100,00	479.878,73	-1.778,73	466.213,49	0,00
03	+ Erträge der sozialen Sicherung	0,00	0,00	0,00	0,00	0,00	0,00	0,00
04	+ Öffentlich-rechtliche Leistungsentgelte	431.300,00	0,00	431.300,00	449.452,34	-18.152,34	439.744,80	0,00
431100000	Passgebühren	46.000,00	0,00	46.000,00	38.399,20	7.600,80	44.890,60	0,00
431200000	Gebühren für die Erteilung von Bescheiden (u.a. Genehmigungen, Ablehnungen)	56.400,00	0,00	56.400,00	73.246,76	-16.846,76	60.948,24	0,00
431400000	Gebühren für Erlaubnisscheine (u.a. Anwohnerparkausweise)	7.000,00	0,00	7.000,00	6.466,51	533,49	6.714,72	0,00
431900000	Sonstige	17.100,00	0,00	17.100,00	13.144,55	3.955,45	14.561,10	0,00
432210000	für die Abwasserbeseitigung und die Abwasserabgabe	1.000,00	0,00	1.000,00	572,80	427,20	966,60	0,00
432230000	für die Straßenreinigung	40.500,00	0,00	40.500,00	40.338,41	161,59	39.423,19	0,00
432250000	für die Sondernutzung von Straßen	9.100,00	0,00	9.100,00	5.967,42	3.132,58	7.071,35	0,00
432280000	Parkgebühren	90.000,00	0,00	90.000,00	108.090,71	-18.090,71	100.020,71	0,00
432290000	Sonstiges	112.000,00	0,00	112.000,00	112.803,70	-803,70	112.372,38	0,00
432800000	Entgelte für Unterhaltung von Straßen, Wirtschaftswegen u.a. öffentl. Einricht.	1.800,00	0,00	1.800,00	0,00	1.800,00	1.680,00	0,00
437100000	Sonderposten aus Beiträgen und ähnliche Entgelte	50.400,00	0,00	50.400,00	50.422,28	-22,28	51.095,91	0,00
05	+ Privatrechtliche Leistungsentgelte	134.300,00	0,00	134.300,00	128.705,17	5.594,83	138.009,90	0,00
441100000	Mieten und Pachten, Erbbauzinsen	129.800,00	0,00	129.800,00	127.057,65	2.742,35	135.308,57	0,00
441400000	Bestattungswesen	4.000,00	0,00	4.000,00	1.331,52	2.668,48	2.607,85	0,00
441900000	Sonstige	500,00	0,00	500,00	316,00	184,00	93,48	0,00
06	+ Kostenerstattungen und Kostenumlagen	55.100,00	0,00	55.100,00	47.731,93	7.368,07	49.557,21	0,00
442510000	von privaten Unternehmen	28.500,00	0,00	28.500,00	33.164,52	-4.664,52	30.875,73	0,00
442590000	vom sonstigen privaten Bereich	6.600,00	0,00	6.600,00	5.917,72	682,28	7.077,19	0,00
442900000	von Sonstigen	20.000,00	0,00	20.000,00	8.649,69	11.350,31	11.604,29	0,00
07	+ Andere aktivierte Eigenleistungen	0,00	0,00	0,00	0,00	0,00	0,00	0,00
08	+ Zinserträge und sonstige Finanzerträge	0,00	0,00	0,00	0,00	0,00	0,00	0,00
09	+ Sonstige Erträge	171.000,00	0,00	171.000,00	933.544,55	-762.544,55	179.179,93	0,00
461120000	Grundstücken und Gebäuden - unbebaut	20.000,00	0,00	20.000,00	14.591,23	5.408,77	534,87	0,00
461121000	Grundstücken und Gebäuden - bebaut	100,00	0,00	100,00	0,00	100,00	0,00	0,00
461122000	Infrastrukturvermögen einschließlich Grundstücke	500,00	0,00	500,00	7.353,66	-6.853,66	0,00	0,00
461130000	Fahrzeuge, Maschinen und techn. Anlagen > als 1.000€	0,00	0,00	0,00	9.605,82	-9.605,82	6.772,94	0,00

Jahresabschluss Stadt Hagenow 2019

Teilergebnisrechnung Produktbereich 4 Bauen, Ordnungsangelegenheiten und Gebäudemanagement								
Stadt Hagenow								
Nr.	Bezeichnung	Ermächti- gungen 2019	Übertragene Ermächti- gungen aus HH-Vorjahren	Gesamt- ermächti- gungen 2019	Ergebnis 2019	Abweichung 2019	Ergebnis 2018	Übertragung Ermächti- gungen in HH-Folgejahre
461141000	Betriebs- und Geschäftsausstattung < als 1.000€	0,00	0,00	0,00	0,00	0,00	904,17	0,00 0,00
462100000	Ordnungsrechtliche Erträge (Bußgelder, Verwarnungsgelder u.a.)	87.500,00	0,00	87.500,00	89.035,33	-1.535,33	96.864,40	0,00 0,00
462110000	Bußgelder für Datenabgleich Wohngeld	500,00	0,00	500,00	305,50	194,50	217,00	0,00 0,00
462600000	Verkauf von Angebotsunterlagen	0,00	0,00	0,00	0,00	0,00	35,80	0,00 0,00
462700000	Versicherungserstattungen	0,00	0,00	0,00	2.896,15	-2.896,15	2.879,26	0,00 0,00
462900000	Sonstige	61.200,00	0,00	61.200,00	96.456,03	-35.256,03	56.930,78	0,00 0,00
462900001	Erstattung Abfall	0,00	0,00	0,00	0,00	0,00	12,92	0,00 0,00
462900002	Erstattung Abwasser	0,00	0,00	0,00	861,41	-861,41	28,55	0,00 0,00
462900004	Erstattung Gas	0,00	0,00	0,00	3.327,64	-3.327,64	1.933,78	0,00 0,00
462900005	Erstattung Strom	0,00	0,00	0,00	13.223,12	-13.223,12	7.773,95	0,00 0,00
462900006	Erstattung Wasser	0,00	0,00	0,00	469,42	-469,42	17,51	0,00 0,00
462910000	Spenden	1.100,00	0,00	1.100,00	0,00	1.100,00	2.380,00	0,00 0,00
462920000	Bankauskünfte für Datenabgleich Wohngeld	100,00	0,00	100,00	0,00	100,00	0,00	0,00 0,00
464100000	Sonstige Steuererstattungen	0,00	0,00	0,00	0,00	0,00	1.463,00	0,00 0,00
466110000	Erträge aus der Auflösung von Wertberichtigungen auf Forderungen	0,00	0,00	0,00	0,00	0,00	256,00	0,00 0,00
466190000	Sonstige	0,00	0,00	0,00	695.419,24	-695.419,24	57,00	0,00 0,00
466210000	bei immateriellen Vermögens- und Vermögensgegenständen des Sachanlagevermögens	0,00	0,00	0,00	0,00	0,00	118,00	0,00 0,00
<b>10</b>	<b>Summe der Erträge (Summe Nr. 1 bis 9)</b>	<b>1.454.100,00</b>	<b>175.500,00</b>	<b>1.629.600,00</b>	<b>2.334.163,02</b>	<b>-880.063,02</b>	<b>1.295.374,65</b>	<b>175.500,00</b> <b>0,00</b>
11	- Personalaufwendungen	2.632.700,00	0,00	2.632.700,00	2.403.521,09	229.178,91	2.428.234,13	0,00 0,00
501900000	Sonstige (u.a. ehrenamtlich Tätige der Feuerwehr,berufene Bürger in Ausschüssen)	5.200,00	0,00	5.200,00	4.305,00	895,00	4.305,00	0,00 0,00
502210000	Dienstbezüge	2.087.100,00	0,00	2.087.100,00	1.898.166,18	188.933,82	1.917.458,39	0,00 0,00
502220000	Leistungszulagen	36.300,00	0,00	36.300,00	37.268,98	-968,98	31.994,27	0,00 0,00
503200000	Arbeitnehmer	77.500,00	0,00	77.500,00	72.936,42	4.563,58	72.334,21	0,00 0,00
504200000	Arbeitnehmer	419.300,00	0,00	419.300,00	383.736,39	35.563,61	384.763,50	0,00 0,00
505200000	Arbeitnehmer	0,00	0,00	0,00	1.242,00	-1.242,00	11.309,22	0,00 0,00
506290000	Sonstige	0,00	0,00	0,00	2.074,08	-2.074,08	2.231,94	0,00 0,00
509000000	Pauschalierte Lohnsteuer (auch Zahlungen über Knappschaft)	7.300,00	0,00	7.300,00	3.792,04	3.507,96	3.837,60	0,00 0,00
12	- Versorgungsaufwendungen	0,00	0,00	0,00	0,00	0,00	0,00	0,00 0,00
13	- Aufwendungen für Sach- und Dienstleistungen	1.080.200,00	292.500,00	1.372.700,00	1.200.368,27	-120.168,27	1.396.503,13	292.500,00 0,00
522100000	Abfall	10.500,00	0,00	10.500,00	20.774,23	-10.274,23	9.260,19	0,00 0,00
522200000	Abwasser	8.000,00	0,00	8.000,00	8.089,14	-89,14	8.271,54	0,00 0,00
522300000	Fernwärme	13.000,00	0,00	13.000,00	12.135,26	864,74	12.394,02	0,00 0,00



Jahresabschluss Stadt Hagenow 2019

Teilergebnisrechnung Produktbereich 4 Bauen, Ordnungsangelegenheiten und Gebäudemanagement								
Stadt Hagenow								
Nr.	Bezeichnung	Ermächti- gungen 2019	Übertragene Ermächti- gungen aus HH-Vorjahren	Gesamt- ermächti- gungen 2019	Ergebnis 2019	Abweichung 2019	Ergebnis 2018	Übertragung Ermächti- gungen in HH-Folgejahre
522400000	Gas	17.800,00	0,00	17.800,00	17.766,91	33,09	17.571,79	0,00 0,00
522600000	Strom	181.400,00	0,00	181.400,00	202.247,38	-20.847,38	184.040,41	0,00 0,00
522700000	Wasser	3.000,00	0,00	3.000,00	3.256,99	-256,99	2.890,41	0,00 0,00
523110000	Unterhaltung Grundstücke	57.800,00	292.500,00	350.300,00	201.988,63	-144.188,63	197.371,42	292.500,00 0,00
523120000	Unterhaltung Außenanlagen	2.100,00	0,00	2.100,00	1.481,55	618,45	2.421,27	0,00 0,00
523130000	Unterhaltung Gebäude	42.700,00	0,00	42.700,00	56.307,31	-13.607,31	174.267,45	0,00 0,00
523230000	Bewirtschaftung Gebäude einschl. Bestandteile, die dem Gebäude zuzurechnen sind	29.100,00	0,00	29.100,00	32.861,09	-3.761,09	25.510,07	0,00 0,00
523310000	Unterhaltung Brücken, Tunnel und ingenieurtechnische Anlagen	11.100,00	0,00	11.100,00	4.284,30	6.815,70	7.403,98	0,00 0,00
523380000	Unterhaltung Straßen, Wege, Plätze und Verkehrsmittelanlagen	190.500,00	0,00	190.500,00	129.697,57	60.802,43	262.588,82	0,00 0,00
523510000	Wartungs- und Instandsetzungskosten	93.400,00	0,00	93.400,00	119.541,82	-26.141,82	82.625,84	0,00 0,00
523520000	Betriebs- und Schmierstoffe	41.100,00	0,00	41.100,00	42.800,83	-1.700,83	42.307,09	0,00 0,00
523530000	Reifen	8.500,00	0,00	8.500,00	6.900,76	1.599,24	1.226,78	0,00 0,00
523600000	Unterhaltung der Maschinen und technischen Anlagen	5.000,00	0,00	5.000,00	2.298,20	2.701,80	2.657,57	0,00 0,00
523700000	Unterhaltung der Betriebs- und Geschäftsausstattung	28.400,00	0,00	28.400,00	27.332,03	1.067,97	22.904,70	0,00 0,00
523800000	Geringwertige Geräte, Ausstattungs-, Ausrüstungs- u. sonst. Gebrauchsgegenstände	7.600,00	0,00	7.600,00	5.871,25	1.728,75	4.034,51	0,00 0,00
524400000	Laborbedarf, Werkstättenbedarf, Lebensmittel, Arzneimittel, Verbandsstoffe, u.a.	12.300,00	0,00	12.300,00	8.149,06	4.150,94	9.318,51	0,00 0,00
524900000	Sonstige Aufwendungen für Sachleistungen und Verbrauchsmittel	31.800,00	0,00	31.800,00	17.311,14	14.488,86	33.654,60	0,00 0,00
525420000	an das Land	5.300,00	0,00	5.300,00	4.799,20	500,80	4.933,20	0,00 0,00
525430000	an Gemeinden und Gemeindeverbände	21.000,00	0,00	21.000,00	21.554,51	-554,51	19.636,18	0,00 0,00
525440000	an Zweckverbände und dergl.	194.800,00	0,00	194.800,00	194.750,02	49,98	194.750,02	0,00 0,00
525510000	an private Unternehmen	22.000,00	0,00	22.000,00	22.638,63	-638,63	23.378,47	0,00 0,00
526122000	Vergütung Sanierungsträger	5.000,00	0,00	5.000,00	5.932,47	-932,47	4.907,15	0,00 0,00
526900000	Sonstige	1.500,00	0,00	1.500,00	0,00	1.500,00	2.794,71	0,00 0,00
529200000	sonstige Aufwendungen für Dienstleistungen	35.500,00	0,00	35.500,00	29.597,99	5.902,01	43.382,43	0,00 0,00
14	- Abschreibungen	1.142.300,00	0,00	1.142.300,00	1.239.868,13	-97.568,13	1.142.391,69	0,00 0,00
532100000	Gewerbl. Schutzrechte und ähnl. Rechte und Werte sowie Lizenzen	3.400,00	0,00	3.400,00	3.416,70	-16,70	3.416,69	0,00 0,00
532300000	Geleistete Investitionszuschüsse	15.800,00	0,00	15.800,00	15.729,60	70,40	15.729,59	0,00 0,00
533100000	auf unbebaute Grundstücke	22.200,00	0,00	22.200,00	27.655,14	-5.455,14	22.364,03	0,00 0,00
534200000	mit sozialen Einrichtungen	60.400,00	0,00	60.400,00	59.227,98	1.172,02	60.387,40	0,00 0,00
534900000	mit sonstigen Gebäuden	74.100,00	0,00	74.100,00	73.786,83	313,17	74.067,91	0,00 0,00
535100000	Brücken, Tunnel und ingenieurtechnische Anlagen	46.100,00	0,00	46.100,00	46.097,48	2,52	46.099,51	0,00 0,00
535300000	Stromversorgungsanlagen	200,00	0,00	200,00	194,10	5,90	194,11	0,00 0,00

Jahresabschluss Stadt Hagenow 2019

Teilergebnisrechnung Produktbereich 4 Bauen, Ordnungsangelegenheiten und Gebäudemanagement								
Stadt Hagenow								
Nr.	Bezeichnung	Ermächtigungen 2019	Übertragene Ermächtigungen aus HH-Vorjahren	Gesamtermächtigungen 2019	Ergebnis 2019	Abweichung 2019	Ergebnis 2018	Übertragung Ermächtigungen in HH-Folgejahre
535700000	Entwässerungs- und Abwasserbeseitigungsanlagen	81.500,00	0,00	81.500,00	82.648,56	-1.148,56	82.648,42	0,00 0,00
535800000	Straßen, Wege, Plätze und Verkehrslenkungsanlagen	644.500,00	0,00	644.500,00	685.935,74	-41.435,74	651.554,87	0,00 0,00
535900000	Sonstige Bauten des Infrastrukturvermögens	23.300,00	0,00	23.300,00	24.793,60	-1.493,60	22.924,49	0,00 0,00
537200000	Kulturdenkmäler	2.400,00	0,00	2.400,00	2.447,02	-47,02	2.447,04	0,00 0,00
538100000	Fahrzeuge	129.900,00	0,00	129.900,00	108.968,50	20.931,50	104.663,75	0,00 0,00
538200000	Maschinen und technische Anlagen	1.000,00	0,00	1.000,00	997,43	2,57	1.903,99	0,00 0,00
538300000	Betriebsvorrichtungen	13.300,00	0,00	13.300,00	13.846,98	-546,98	13.771,63	0,00 0,00
538500000	Betriebs- und Geschäftsausstattung	24.200,00	0,00	24.200,00	42.842,64	-18.642,64	40.218,26	0,00 0,00
539200000	Außerplanmäßige Abschreibungen auf Sachanlagen	0,00	0,00	0,00	51.279,83	-51.279,83	0,00	0,00 0,00
15	- Zuwendungen, Umlagen und sonstige Transferaufwendungen	111.200,00	0,00	111.200,00	125.756,32	-14.556,32	76.307,72	0,00 0,00
541430000	an Gemeinden und Gemeindeverbände	104.200,00	0,00	104.200,00	61.506,78	42.693,22	16.293,52	0,00 0,00
541511000	des Städtebaulichen Sondervermögens, soweit nicht aktivierungspflichtig	0,00	0,00	0,00	58.421,43	-58.421,43	52.514,20	0,00 0,00
541900000	an Sonstige	7.000,00	0,00	7.000,00	5.828,11	1.171,89	7.500,00	0,00 0,00
16	- Aufwendungen der sozialen Sicherung	218.100,00	0,00	218.100,00	216.259,64	1.840,36	204.516,84	0,00 0,00
559500000	an private Unternehmen	218.100,00	0,00	218.100,00	216.259,64	1.840,36	204.516,84	0,00 0,00
17	- Zinsaufwendungen und sonstige Finanzaufwendungen	0,00	0,00	0,00	0,00	0,00	0,00	0,00 0,00
18	- Sonstige Aufwendungen	632.100,00	0,00	632.100,00	1.354.460,92	-722.360,92	539.360,36	0,00 0,00
561200000	Aufwendungen für Aus- und Fortbildung, Umschulung	2.900,00	0,00	2.900,00	627,35	2.272,65	9.785,70	0,00 0,00
561500000	Aufwendungen für Dienst- und Schutzkleidung, persönliche Ausrüstungsgegenstände	11.500,00	0,00	11.500,00	14.952,52	-3.452,52	10.718,56	0,00 0,00
561900000	Sonstige Personalnebenaufwendungen	5.000,00	0,00	5.000,00	4.624,46	375,54	5.779,49	0,00 0,00
562100000	Mieten, Pachten und Erbbauzinsen	49.400,00	0,00	49.400,00	84.996,15	-35.596,15	38.874,28	0,00 0,00
562430000	Unterhaltung Software, Updates	76.700,00	0,00	76.700,00	44.618,07	32.081,93	39.082,18	0,00 0,00
562440000	Unterhaltung Hardware	0,00	0,00	0,00	0,00	0,00	26,06	0,00 0,00
562510000	Vergütungen einschließlich Reisekosten an Sachverständige	3.500,00	0,00	3.500,00	785,47	2.714,53	4.362,68	0,00 0,00
562520000	Gebühren für Kassen-, Rechnungs- und Organisationsprüfungen usw.	1.000,00	0,00	1.000,00	0,00	1.000,00	950,00	0,00 0,00
562530000	Gerichts-, Anwalts-, Notar-, Gerichtsvollzieherkosten usw.	1.200,00	0,00	1.200,00	1.195,95	4,05	4.339,64	0,00 0,00
562550000	Aufwendungen für die Erstellung von Bebauungsplänen	13.100,00	0,00	13.100,00	7.735,00	5.365,00	3.213,00	0,00 0,00
562590000	Sonstige	17.000,00	0,00	17.000,00	3.546,56	13.453,44	15.026,56	0,00 0,00
562900000	Sonstige Aufwendungen für die Inanspruchnahme von Rechten und Diensten	178.700,00	0,00	178.700,00	112.257,38	66.442,62	114.086,67	0,00 0,00
563100000	Büromaterial	3.300,00	0,00	3.300,00	2.140,80	1.159,20	1.585,24	0,00 0,00
563210000	Bücher	1.900,00	0,00	1.900,00	1.372,74	527,26	1.034,11	0,00 0,00
563220000	Zeitschriften	400,00	0,00	400,00	92,50	307,50	255,50	0,00 0,00

Jahresabschluss Stadt Hagenow 2019

Teilergebnisrechnung Produktbereich 4 Bauen, Ordnungsangelegenheiten und Gebäudemanagement								
Stadt Hagenow								
Nr.	Bezeichnung	Ermächtigungen 2019	Übertragene Ermächtigungen aus HH-Vorjahren	Gesamtermächtigungen 2019	Ergebnis 2019	Abweichung 2019	Ergebnis 2018	Übertragung Ermächtigungen in HH-Folgejahre
563310000	Porto	100,00	0,00	100,00	2,60	97,40	30,46	0,00
563400000	Telefon, Datenübertragungskosten	3.500,00	0,00	3.500,00	3.100,66	399,34	0,00	0,00
563410000	Fernmeldegebühren	0,00	0,00	0,00	0,00	0,00	2.329,10	0,00
563420000	Datenübertragungsgebühren	0,00	0,00	0,00	0,00	0,00	1.036,53	0,00
563460000	Rundfunk- und Fernsehgebühren	1.800,00	0,00	1.800,00	1.611,34	188,66	1.599,86	0,00
563600000	Öffentlichkeitsarbeit	0,00	0,00	0,00	94,01	-94,01	0,00	0,00
563700000	Bankgebühren	2.000,00	0,00	2.000,00	2.488,57	-488,57	3.064,23	0,00
563710000	Bankauskünfte für Datenabgleich Wohngeld	100,00	0,00	100,00	0,00	100,00	0,00	0,00
563800000	Transportkosten	0,00	0,00	0,00	8.139,60	-8.139,60	0,00	0,00
563900000	Sonstiges	2.600,00	0,00	2.600,00	2.901,53	-301,53	2.062,83	0,00
564110000	Gebäudeversicherungen	6.500,00	0,00	6.500,00	4.078,03	2.421,97	5.388,14	0,00
564140000	Unfallversicherungen	31.800,00	0,00	31.800,00	33.620,63	-1.820,63	32.811,17	0,00
564160000	Umlagen an Schadensausgleichskassen	11.200,00	0,00	11.200,00	12.177,53	-977,53	10.991,75	0,00
564190000	Sonstige Versicherungen	4.700,00	0,00	4.700,00	4.258,91	441,09	4.240,26	0,00
564200000	Beiträge zu Wirtschaftsverbänden, Berufsvertretungen und Vereinen	5.100,00	0,00	5.100,00	4.684,41	415,59	4.808,70	0,00
564300000	Sonstige Beiträge	119.900,00	0,00	119.900,00	125.787,68	-5.887,68	125.709,56	0,00
564900000	Sonstige	1.000,00	0,00	1.000,00	501,06	498,94	841,07	0,00
565110000	Gewerbliche Schutzrechte und ähnliche Rechte und Werte	0,00	0,00	0,00	0,00	0,00	2,00	0,00
565120000	Grundstücken und Gebäuden - unbebaut	0,00	0,00	0,00	0,00	0,00	794,76	0,00
565121000	Grundstücken und Gebäuden - bebaut	0,00	0,00	0,00	761.581,53	-761.581,53	8.693,40	0,00
565122000	Infrastrukturvermögen einschließlich Grundstücke	0,00	0,00	0,00	60,00	-60,00	2.885,35	0,00
565124000	Fahrzeuge, Maschinen und techn. Anlagen > als 1.000€	0,00	0,00	0,00	1,00	-1,00	109,92	0,00
565125000	Betriebs- und Geschäftsausstattung > als 1.000€	0,00	0,00	0,00	2.224,45	-2.224,45	93,10	0,00
565127000	Betriebs- und Geschäftsausstattung < als 1.000€	0,00	0,00	0,00	1,00	-1,00	4,00	0,00
565510000	Einzelwertberichtigung	1.800,00	0,00	1.800,00	1.630,22	169,78	10.590,47	0,00
566300000	Säumniszuschläge	0,00	0,00	0,00	995,00	-995,00	0,00	0,00
567900000	Sonstige	500,00	0,00	500,00	2.619,88	-2.119,88	471,99	0,00
568120000	Grundsteuer A bei Identität von Steuerschuldner und Steuergläubiger	500,00	0,00	500,00	524,95	-24,95	524,95	0,00
568130000	Grundsteuer B bei Identität von Steuerschuldner und Steuergläubiger	69.600,00	0,00	69.600,00	71.182,71	-1.582,71	67.745,87	0,00
568200000	Kraftfahrzeugsteuer	700,00	0,00	700,00	609,72	90,28	654,72	0,00
569900000	Sonstige	2.000,00	0,00	2.000,00	29.323,34	-27.323,34	609,66	0,00
569910000	Spenden	1.100,00	0,00	1.100,00	1.315,61	-215,61	2.146,84	0,00
<b>19</b>	<b>Summe der Aufwendungen (Summe Nr. 11 bis 18)</b>	<b>5.816.600,00</b>	<b>292.500,00</b>	<b>6.109.100,00</b>	<b>6.540.234,37</b>	<b>-723.634,37</b>	<b>5.787.313,87</b>	<b>292.500,00</b>

Jahresabschluss Stadt Hagenow 2019

Teilergebnisrechnung Produktbereich 4 Bauen, Ordnungsangelegenheiten und Gebäudemanagement								
Stadt Hagenow								
Nr.	Bezeichnung	Ermächti- gungen 2019	Übertragene Ermächti- gungen aus HH-Vorjahren	Gesamt- ermächti- gungen 2019	Ergebnis 2019	Abweichung 2019	Ergebnis 2018	Übertragung Ermächti- gungen in HH-Folgejahre
<b>20</b>	<b>Jahresergebnis des Teilhaushaltes vor Verrechnung der Internen Leistungsbeziehungen und vor Veränderung der Rücklagen</b>	<b>-4.362.500,00</b>	<b>-117.000,00</b>	<b>-4.479.500,00</b>	<b>-4.206.071,35</b>	<b>-156.428,65</b>	<b>-4.491.939,22</b>	<b>-117.000,00</b>
21	+ Erträge aus internen Leistungsbeziehungen	890.800,00	0,00	890.800,00	716.651,62	174.148,38	29.397,19	0,00
481100000	Innere Verrechnung - Bauhofleistungen	890.800,00	0,00	890.800,00	716.651,62	174.148,38	29.397,19	0,00
22	- Aufwendungen aus internen Leistungsbeziehungen	728.100,00	0,00	728.100,00	632.414,34	95.685,66	0,00	0,00
581100000	Innere Verrechnung - Bauhofleistungen	728.100,00	0,00	728.100,00	632.414,34	95.685,66	0,00	0,00
<b>23</b>	<b>Jahresergebnis des Teilhaushaltes nach Verrechnung der internen Leistungsbeziehungen und vor Veränderung der Rücklagen</b>	<b>-4.199.800,00</b>	<b>-117.000,00</b>	<b>-4.316.800,00</b>	<b>-4.121.834,07</b>	<b>-77.965,93</b>	<b>-4.462.542,03</b>	<b>-117.000,00</b>

Jahresabschluss Stadt Hagenow 2019

Teilfinanzrechnung Produktbereich 4 Bauen, Ordnungsangelegenheiten und Gebäudemanagement								
Stadt Hagenow								
Nr.	Bezeichnung	Ermächti- gungen 2019	Übertragene Ermächti- gungen aus HH-Vorjahren	Gesamt- ermächti- gungen 2019	Ergebnis 2019	Abweichung 2019	Ergebnis 2018	Übertragung Ermächti- gungen in HH-Folgejahre
1	+ Steuern und ähnliche Abgaben	0,00	0,00	0,00	0,00	0,00	0,00	0,00
2	+ Zuwendungen, allgemeine Umlagen und sonstige Transfereinzahlungen	184.300,00	175.500,00	359.800,00	310.199,89	-125.899,89	1.234,00	175.500,00
3	+ Einzahlungen der sozialen Sicherung	0,00	0,00	0,00	0,00	0,00	0,00	0,00
4	+ Öffentlich-rechtliche Leistungsentgelte	380.900,00	0,00	380.900,00	403.074,11	-22.174,11	384.532,99	0,00
5	+ Privatrechtliche Leistungsentgelte	134.300,00	0,00	134.300,00	129.373,08	4.926,92	136.300,38	0,00
6	+ Kostenerstattungen und Kostenumlagen	55.100,00	0,00	55.100,00	47.693,06	7.406,94	55.580,44	0,00
7	+ Zinseinzahlungen und sonstige Finanzeinzahlungen	0,00	0,00	0,00	0,00	0,00	0,00	0,00
8	+ Sonstige laufende Einzahlungen	150.400,00	0,00	150.400,00	207.055,22	-56.655,22	184.721,97	0,00
<b>9</b>	<b>Summe der laufenden Einzahlungen</b>	<b>905.000,00</b>	<b>175.500,00</b>	<b>1.080.500,00</b>	<b>1.097.395,36</b>	<b>-192.395,36</b>	<b>762.369,78</b>	<b>175.500,00</b>
10	- Personalauszahlungen	2.632.700,00	0,00	2.632.700,00	2.396.267,41	236.432,59	2.420.588,21	0,00
11	- Versorgungsauszahlungen	0,00	0,00	0,00	0,00	0,00	0,00	0,00
12	- Auszahlungen für Sach- und Dienstleistungen	1.080.200,00	292.500,00	1.372.700,00	1.175.566,11	-95.366,11	1.402.610,98	292.500,00
13	- Zuwendungen, Umlagen und sonstige Transferauszahlungen	111.200,00	0,00	111.200,00	83.773,06	27.426,94	65.815,96	0,00
14	- Auszahlungen der sozialen Sicherung	218.100,00	0,00	218.100,00	216.259,64	1.840,36	204.516,84	0,00
15	- Zinsauszahlungen und sonstige Finanzauszahlungen	0,00	0,00	0,00	0,00	0,00	0,00	0,00
16	- Sonstige laufende Auszahlungen	630.300,00	0,00	630.300,00	589.610,02	40.689,98	521.469,27	0,00
<b>17</b>	<b>Summe der laufenden Auszahlungen</b>	<b>4.672.500,00</b>	<b>292.500,00</b>	<b>4.965.000,00</b>	<b>4.461.476,24</b>	<b>211.023,76</b>	<b>4.615.001,26</b>	<b>292.500,00</b>
<b>18</b>	<b>Jahresbezogener Saldo der laufenden Ein- u. Auszahlungen vor planmäßiger Tilgung</b>	<b>-3.767.500,00</b>	<b>-117.000,00</b>	<b>-3.884.500,00</b>	<b>-3.364.080,88</b>	<b>-403.419,12</b>	<b>-3.852.631,48</b>	<b>-117.000,00</b>
<b>18.1</b>	<b>Saldo der Ein- und Auszahlungen aus Internen Leistungsbeziehungen</b>	<b>162.700,00</b>	<b>0,00</b>	<b>162.700,00</b>	<b>84.237,28</b>	<b>78.462,72</b>	<b>29.397,19</b>	<b>0,00</b>
<b>18.2</b>	<b>Jahresbezogener Saldo der laufenden Ein- u. Auszahlungen vor planmäßiger Tilgung nach Verrechnung der Internen Leistungsbeziehungen</b>	<b>-3.604.800,00</b>	<b>-117.000,00</b>	<b>-3.721.800,00</b>	<b>-3.279.843,60</b>	<b>-324.956,40</b>	<b>-3.823.234,29</b>	<b>-117.000,00</b>
19	+ Einzahlungen aus Investitionszuwendungen	1.161.900,00	191.800,00	1.353.700,00	57.069,95	1.104.830,05	87.618,65	191.800,00
681420000	vom Land	1.002.900,00	191.800,00	1.194.700,00	34.434,96	968.465,04	53.825,00	191.800,00
681430000	von Gemeinden und Gemeindeverbänden	159.000,00	0,00	159.000,00	22.634,99	136.365,01	33.793,65	159.000,00
20	+ Einzahlungen aus Beiträgen und ähnlichen Entgelten	0,00	0,00	0,00	7.569,03	-7.569,03	5.288,29	0,00
682500000	vom privaten Bereich	0,00	0,00	0,00	7.569,03	-7.569,03	5.288,29	0,00
21	+ Einzahlungen aus Anlagevermögen	200.000,00	0,00	200.000,00	191.525,20	8.474,80	16.054,11	0,00
685110000	Einz. aus der Veräußerung unbebauter Grundstücke und grundstücksgleicher Rechte	200.000,00	0,00	200.000,00	16.510,00	183.490,00	8.373,00	0,00
685210000	Einz. aus der Veräußerung bebauter Grundstücke und grundstücksgleicher Rechte	0,00	0,00	0,00	-519.973,14	519.973,14	0,00	0,00
685220000	Einz. aus der Abwicklung von Baumaßnahmen	0,00	0,00	0,00	669.973,14	-669.973,14	0,00	0,00
685610000	Einzahlungen für Fahrzeuge, Maschinen, techn. Anlagen > 1.000€	0,00	0,00	0,00	25.015,20	-25.015,20	6.774,94	0,00

Jahresabschluss Stadt Hagenow 2019

Teilfinanzrechnung Produktbereich 4 Bauen, Ordnungsangelegenheiten und Gebäudemanagement								
Stadt Hagenow								
Nr.	Bezeichnung	Ermächti- gungen 2019	Übertragene Ermächti- gungen aus HH-Vorjahren	Gesamt- ermächti- gungen 2019	Ergebnis 2019	Abweichung 2019	Ergebnis 2018	Übertragung Ermächti- gungen in HH-Folgejahre
685720000	Einz. für Betriebs- und Geschäftsausstattung < 1.000€	0,00	0,00	0,00	0,00	0,00	906,17	0,00 0,00
22	+ Einzahlungen aus sonstigen Ausleihungen und Kreditgewährungen	0,00	0,00	0,00	0,00	0,00	0,00	0,00 0,00
23	+ Sonstige Investitionseinzahlungen	0,00	0,00	0,00	0,00	0,00	0,00	0,00 0,00
<b>24</b>	<b>Summe der Einzahlungen aus Investitionstätigkeit</b>	<b>1.361.900,00</b>	<b>191.800,00</b>	<b>1.553.700,00</b>	<b>256.164,18</b>	<b>1.105.735,82</b>	<b>108.961,05</b>	<b>191.800,00</b> <b>1.353.700,00</b>
25	- Auszahlungen für Anlagevermögen	1.947.700,00	526.303,37	2.474.003,37	1.016.627,22	931.072,78	1.621.240,16	526.303,37 1.344.994,30
784400000	Auszahlungen für Anzahlungen für immaterielle Vermögensgegenstände	0,00	27.078,00	27.078,00	-420.316,03	420.316,03	353.655,41	27.078,00 0,00
785110000	Ausz. für den Erwerb unbebauter Grundstücke und grundstücksgleicher Rechte	325.800,00	237.900,00	563.700,00	716.883,86	-391.083,86	77.102,39	237.900,00 0,00
785210000	Ausz. für den Erwerb bebauter Grundstücke und grundstücksgleicher Rechte	0,00	0,00	0,00	7.734,00	-7.734,00	0,00	0,00 0,00
785310000	Ausz. für den Erwerb von Infrastrukturvermögen, einschl. Grundstücke	0,00	0,00	0,00	13.469,36	-13.469,36	331,00	0,00 0,00
785320000	Ausz. für Baumaßnahmen (Herstellungskosten)	1.084.400,00	46.337,37	1.130.737,37	471.296,95	613.103,05	1.034.093,70	46.337,37 829.394,30
785610000	Ausz. für Fahrzeuge, Maschinen, techn. Anlagen > 1.000€	515.600,00	214.988,00	730.588,00	190.049,65	325.550,35	114.626,89	214.988,00 515.600,00
785620000	Ausz. für Fahrzeuge, Maschinen, techn. Anlagen < 1.000€	0,00	0,00	0,00	0,00	0,00	828,79	0,00 0,00
785710000	Auszahlungen für bewegliche Sachen des Anlagevermögens > 1.000€	11.100,00	0,00	11.100,00	7.392,28	3.707,72	11.472,30	0,00 0,00
785720000	Auszahlungen für bewegliche Sachen des Anlagevermögens < 1.000€	10.800,00	0,00	10.800,00	30.117,15	-19.317,15	29.129,68	0,00 0,00
26	- Auszahlungen für sonstige Ausleihungen und Kreditgewährungen	0,00	0,00	0,00	0,00	0,00	0,00	0,00 0,00
27	- Sonstige Investitionsauszahlungen	0,00	0,00	0,00	0,00	0,00	0,00	0,00 0,00
<b>28</b>	<b>Summe der Auszahlungen aus Investitionstätigkeit</b>	<b>1.947.700,00</b>	<b>526.303,37</b>	<b>2.474.003,37</b>	<b>1.016.627,22</b>	<b>931.072,78</b>	<b>1.621.240,16</b>	<b>526.303,37</b> <b>1.344.994,30</b>
<b>29</b>	<b>Saldo der Ein- und Auszahlungen aus Investitionstätigkeit</b>	<b>-585.800,00</b>	<b>-334.503,37</b>	<b>-920.303,37</b>	<b>-760.463,04</b>	<b>174.663,04</b>	<b>-1.512.279,11</b>	<b>-334.503,37</b> <b>8.705,70</b>
<b>30</b>	<b>Finanzmittelüberschuss/Finanzmittelfehlb ertrag des Teilhaushaltes</b>	<b>-4.190.600,00</b>	<b>-451.503,37</b>	<b>-4.642.103,37</b>	<b>-4.040.306,64</b>	<b>-150.293,36</b>	<b>-5.335.513,40</b>	<b>-451.503,37</b> <b>8.705,70</b>

Jahresabschluss Stadt Hagenow 2019

<b>Produkt 11401 Zentrales Grundstücks- und Gebäudemanagement</b>		
Stadt Hagenow		
<b>Produktbereich</b>	11	Innere Verwaltung
<b>Produktgruppe</b>	114	Zentrale Dienste
<b>Produkt</b>	11401	Zentrales Grundstücks- und Gebäudemanagement
<b>Prod.-verantwortung</b>	Frau Karth, Teamleiterin	
<b>Produktbeschreibung</b>	<p>Das Produkt umfasst den Bau, die Unterhaltung und die Bewirtschaftung von kommunalen Gebäuden. Dazu gehören Gebäudekonzeptionen, Steuerung und Organisation einschl. haus- und betriebstechnischer Anlagen. Weiterhin ist die Organisation der Gebäudeunterhaltung, Organisation und Steuerung der Reinigung enthalten. Ein weiterer Schwerpunkt ist die Bewirtschaftung von kommunalen und privaten Grundstücken, der Erwerb und Verkauf und die Anmietung und Vermietung, sowie An- und Verpachtung bebauter und unverbauter Grundstücke.</p> <p>Aufbau und Pflege von Liegenschaftskatastern mit geografischem Raumbezug, z. B. Jagdkataster. Sicherstellung des Versicherungsschutzes für die kommunalen Liegenschaften, Schadensfallbearbeitung, Abschluss von erforderlichen Versicherungsverträgen.</p>	
<b>Auftragsgrundlage</b>	Beschlüsse der Stadtvertretung, Landes- und Bundesgesetze Kommunalverfassung, BGB, VOB, Satzungen, VO und Verwaltungsvorschriften	
<b>Art der Aufgabe</b>	Pflichtaufgabe	
<b>Produktart</b>	extern	
<b>Zielgruppe</b>	Betriebe, Vereine, Organisationen, Bürger, Fachbereiche, nachgeordnete Einrichtungen, Behörden	
<b>Ziele</b>	<p>Optimierung der Nutzung von kommunalen Grundstücken und Gebäuden. Bedarfsgerechte Bereitstellung bzw. Verkauf von Grundstücken und Gebäuden. Wirtschaftliche Unterhaltung und Instandsetzung der Gebäude. Aufbau eines kaufmännischen und technischen Gebäudemanagements mit dem Ziel alle Informationen zu bündeln und die Verwaltung und die Bewirtschaftung der Liegenschaften zu optimieren.</p>	
<b>Leistungen</b>	114010101 Zentrales Grundstücks- und Gebäudemanagement 114010102 Liegenschafts- und Grundstücksangelegenheiten 114010103 Versicherungen	

Jahresabschluss Stadt Hagenow 2019

Teilergebnisrechnung Produkt 11401 Zentrales Grundstücks- und Gebäudemanagement								
Stadt Hagenow								
Nr.	Bezeichnung	Ermächti- gungen 2019	Übertragene Ermächti- gungen aus HH-Vorjahren	Gesamt- ermächti- gungen 2019	Ergebnis 2019	Abweichung 2019	Ergebnis 2018	Übertragung Ermächti- gungen in HH-Folgejahre
01	+ Steuern und ähnliche Abgaben	0,00	0,00	0,00	0,00	0,00	0,00	0,00
02	+ Zuwendungen, allgemeine Umlagen und sonstige Transfererträge	0,00	0,00	0,00	0,00	0,00	0,00	0,00
03	+ Erträge der sozialen Sicherung	0,00	0,00	0,00	0,00	0,00	0,00	0,00
04	+ Öffentlich-rechtliche Leistungsentgelte	3.700,00	0,00	3.700,00	5.575,01	-1.875,01	4.719,50	0,00
43120000	Gebühren für die Erteilung von Bescheiden (u.a. Genehmigungen, Ablehnungen)	3.700,00	0,00	3.700,00	5.575,01	-1.875,01	4.719,50	0,00
05	+ Privatrechtliche Leistungsentgelte	86.500,00	0,00	86.500,00	86.233,10	266,90	86.382,29	0,00
44110000	Mieten und Pachten, Erbbauzinsen	86.000,00	0,00	86.000,00	85.917,10	82,90	86.288,81	0,00
44190000	Sonstige	500,00	0,00	500,00	316,00	184,00	93,48	0,00
06	+ Kostenerstattungen und Kostenumlagen	500,00	0,00	500,00	365,20	134,80	0,00	0,00
442510000	von privaten Unternehmen	500,00	0,00	500,00	365,20	134,80	0,00	0,00
07	+ Andere aktivierte Eigenleistungen	0,00	0,00	0,00	0,00	0,00	0,00	0,00
08	+ Zinserträge und sonstige Finanzerträge	0,00	0,00	0,00	0,00	0,00	0,00	0,00
09	+ Sonstige Erträge	21.100,00	0,00	21.100,00	22.747,88	-1.647,88	2.080,95	0,00
461120000	Grundstücken und Gebäuden - unbebaut	20.000,00	0,00	20.000,00	14.591,23	5.408,77	534,87	0,00
461121000	Grundstücken und Gebäuden - bebaut	100,00	0,00	100,00	0,00	100,00	0,00	0,00
461122000	Infrastrukturvermögen einschließlich Grundstücke	500,00	0,00	500,00	7.353,66	-6.853,66	0,00	0,00
462700000	Versicherungserstattungen	0,00	0,00	0,00	271,92	-271,92	0,00	0,00
462900000	Sonstige	500,00	0,00	500,00	5,22	494,78	-33,66	0,00
462900002	Erstattung Abwasser	0,00	0,00	0,00	111,27	-111,27	11,63	0,00
462900005	Erstattung Strom	0,00	0,00	0,00	414,58	-414,58	1.562,10	0,00
462900006	Erstattung Wasser	0,00	0,00	0,00	0,00	0,00	6,01	0,00
<b>10</b>	<b>Summe der Erträge (Summe Nr. 1 bis 9)</b>	<b>111.800,00</b>	<b>0,00</b>	<b>111.800,00</b>	<b>114.921,19</b>	<b>-3.121,19</b>	<b>93.182,74</b>	<b>0,00</b>
11	- Personalaufwendungen	578.100,00	0,00	578.100,00	506.443,54	71.656,46	509.794,14	0,00
502210000	Dienstbezüge	458.900,00	0,00	458.900,00	400.849,51	58.050,49	406.360,67	0,00
502220000	Leistungszulagen	7.600,00	0,00	7.600,00	7.924,39	-324,39	6.283,98	0,00
503200000	Arbeitnehmer	18.000,00	0,00	18.000,00	14.967,32	3.032,68	15.079,95	0,00
504200000	Arbeitnehmer	92.100,00	0,00	92.100,00	81.717,47	10.382,53	80.986,59	0,00
506290000	Sonstige	0,00	0,00	0,00	378,49	-378,49	430,74	0,00
509000000	Pauschalierte Lohnsteuer (auch Zahlungen über Knappschaft)	1.500,00	0,00	1.500,00	606,36	893,64	652,21	0,00
12	- Versorgungsaufwendungen	0,00	0,00	0,00	0,00	0,00	0,00	0,00
13	- Aufwendungen für Sach- und Dienstleistungen	19.900,00	0,00	19.900,00	19.034,52	865,48	90.227,51	0,00
522100000	Abfall	2.000,00	0,00	2.000,00	127,47	1.872,53	42,84	0,00
522200000	Abwasser	1.500,00	0,00	1.500,00	375,00	1.125,00	1.144,00	0,00



Jahresabschluss Stadt Hagenow 2019

Teilergebnisrechnung Produkt 11401 Zentrales Grundstücks- und Gebäudemanagement								
Stadt Hagenow								
Nr.	Bezeichnung	Ermächti- gungen 2019	Übertragene Ermächti- gungen aus HH-Vorjahren	Gesamt- ermächti- gungen 2019	Ergebnis 2019	Abweichung 2019	Ergebnis 2018	Übertragung Ermächti- gungen in HH-Folgejahre
522600000	Strom	2.500,00	0,00	2.500,00	1.666,09	833,91	2.168,04	0,00 0,00
522700000	Wasser	100,00	0,00	100,00	59,99	40,01	66,00	0,00 0,00
523110000	Unterhaltung Grundstücke	1.000,00	0,00	1.000,00	0,00	1.000,00	0,00	0,00 0,00
523120000	Unterhaltung Außenanlagen	1.000,00	0,00	1.000,00	1.481,55	-481,55	41,39	0,00 0,00
523130000	Unterhaltung Gebäude	5.000,00	0,00	5.000,00	7.685,56	-2.685,56	85.175,90	0,00 0,00
523520000	Betriebs- und Schmierstoffe	1.000,00	0,00	1.000,00	51,94	948,06	0,00	0,00 0,00
523700000	Unterhaltung der Betriebs- und Geschäftsausstattung	1.000,00	0,00	1.000,00	2.183,44	-1.183,44	54,06	0,00 0,00
523800000	Geringwertige Geräte, Ausstattungs-, Ausrüstungs- u. sonst. Gebrauchsgegenstände	3.000,00	0,00	3.000,00	3.239,10	-239,10	1.173,73	0,00 0,00
524400000	Laborbedarf, Werkstättenbedarf, Lebensmittel, Arzneimittel, Verbandsstoffe, u.a.	1.000,00	0,00	1.000,00	873,48	126,52	361,55	0,00 0,00
524900000	Sonstige Aufwendungen für Sachleistungen und Verbrauchsmittel	800,00	0,00	800,00	1.290,90	-490,90	0,00	0,00 0,00
14	- Abschreibungen	8.000,00	0,00	8.000,00	9.001,53	-1.001,53	8.937,24	0,00 0,00
532100000	Gewerbl. Schutzrechte und ähnl. Rechte und Werte sowie Lizenzen	800,00	0,00	800,00	773,11	26,89	773,11	0,00 0,00
534200000	mit sozialen Einrichtungen	1.300,00	0,00	1.300,00	3.424,44	-2.124,44	1.315,54	0,00 0,00
534900000	mit sonstigen Gebäuden	4.400,00	0,00	4.400,00	4.127,92	272,08	4.409,02	0,00 0,00
538500000	Betriebs- und Geschäftsausstattung	1.500,00	0,00	1.500,00	676,06	823,94	2.439,57	0,00 0,00
15	- Zuwendungen, Umlagen und sonstige Transferaufwendungen	0,00	0,00	0,00	0,00	0,00	0,00	0,00 0,00
16	- Aufwendungen der sozialen Sicherung	0,00	0,00	0,00	0,00	0,00	0,00	0,00 0,00
17	- Zinsaufwendungen und sonstige Finanzaufwendungen	0,00	0,00	0,00	0,00	0,00	0,00	0,00 0,00
18	- Sonstige Aufwendungen	114.100,00	0,00	114.100,00	105.161,80	8.938,20	106.529,16	0,00 0,00
561500000	Aufwendungen für Dienst- und Schutzkleidung, persönliche Ausrüstungsgegenstände	1.500,00	0,00	1.500,00	1.587,51	-87,51	1.462,05	0,00 0,00
562100000	Mieten, Pachten und Erbbauzinsen	300,00	0,00	300,00	281,62	18,38	281,62	0,00 0,00
562430000	Unterhaltung Software, Updates	18.000,00	0,00	18.000,00	11.967,64	6.032,36	10.896,64	0,00 0,00
562510000	Vergütungen einschließlich Reisekosten an Sachverständige	1.500,00	0,00	1.500,00	0,00	1.500,00	0,00	0,00 0,00
562530000	Gerichts-, Anwalts-, Notar-, Gerichtsvollzieherkosten usw.	300,00	0,00	300,00	0,00	300,00	0,00	0,00 0,00
562900000	Sonstige Aufwendungen für die Inanspruchnahme von Rechten und Diensten	11.000,00	0,00	11.000,00	5.378,97	5.621,03	5.608,98	0,00 0,00
564110000	Gebäudeversicherungen	2.700,00	0,00	2.700,00	1.266,69	1.433,31	2.648,44	0,00 0,00
564190000	Sonstige Versicherungen	3.000,00	0,00	3.000,00	2.988,08	11,92	2.988,22	0,00 0,00
564300000	Sonstige Beiträge	10.800,00	0,00	10.800,00	10.772,79	27,21	10.773,79	0,00 0,00
565120000	Grundstücken und Gebäuden - unbebaut	0,00	0,00	0,00	0,00	0,00	754,76	0,00 0,00
565121000	Grundstücken und Gebäuden - bebaut	0,00	0,00	0,00	4.838,00	-4.838,00	8.684,40	0,00 0,00
565510000	Einzelwertberichtigung	100,00	0,00	100,00	186,00	-86,00	0,00	0,00 0,00
568120000	Grundsteuer A bei Identität von Steuerschuldner und Steuergläubiger	500,00	0,00	500,00	524,95	-24,95	524,95	0,00 0,00

Jahresabschluss Stadt Hagenow 2019

Teilergebnisrechnung Produkt 11401 Zentrales Grundstücks- und Gebäudemanagement								
Stadt Hagenow								
Nr.	Bezeichnung	Ermächti- gungen 2019	Übertragene Ermächti- gungen aus HH-Vorjahren	Gesamt- ermächti- gungen 2019	Ergebnis 2019	Abweichung 2019	Ergebnis 2018	Übertragung Ermächti- gungen in HH-Folgejahre
568130000	Grundsteuer B bei Identität von Steuerschuldner und Steuergläubiger	63.300,00	0,00	63.300,00	65.313,65	-2.013,65	61.876,81	0,00 0,00
569900000	Sonstige	1.100,00	0,00	1.100,00	55,90	1.044,10	28,50	0,00 0,00
<b>19</b>	<b>Summe der Aufwendungen (Summe Nr. 11 bis 18)</b>	<b>720.100,00</b>	<b>0,00</b>	<b>720.100,00</b>	<b>639.641,39</b>	<b>80.458,61</b>	<b>715.488,05</b>	<b>0,00 0,00</b>
<b>20</b>	<b>Jahresergebnis des Teilhaushaltes vor Verrechnung der internen Leistungsbeziehungen und vor Veränderung der Rücklagen</b>	<b>-608.300,00</b>	<b>0,00</b>	<b>-608.300,00</b>	<b>-524.720,20</b>	<b>-83.579,80</b>	<b>-622.305,31</b>	<b>0,00 0,00</b>
21	+ Erträge aus internen Leistungsbeziehungen	0,00	0,00	0,00	0,00	0,00	0,00	0,00 0,00
22	- Aufwendungen aus internen Leistungsbeziehungen	6.000,00	0,00	6.000,00	18.903,90	-12.903,90	0,00	0,00 0,00
581100000	Innere Verrechnung - Bauhofleistungen	6.000,00	0,00	6.000,00	18.903,90	-12.903,90	0,00	0,00 0,00
<b>23</b>	<b>Jahresergebnis des Teilhaushaltes nach Verrechnung der internen Leistungsbeziehungen und vor Veränderung der Rücklagen</b>	<b>-614.300,00</b>	<b>0,00</b>	<b>-614.300,00</b>	<b>-543.624,10</b>	<b>-70.675,90</b>	<b>-622.305,31</b>	<b>0,00 0,00</b>

Jahresabschluss Stadt Hagenow 2019

Teilfinanzrechnung Produkt 11401 Zentrales Grundstücks- und Gebäudemanagement								
Stadt Hagenow								
Nr.	Bezeichnung	Ermächti- gungen 2019	Übertragene Ermächti- gungen aus HH-Vorjahren	Gesamt- ermächti- gungen 2019	Ergebnis 2019	Abweichung 2019	Ergebnis 2018	Übertragung Ermächti- gungen in HH-Folgejahre
1	+ Steuern und ähnliche Abgaben	0,00	0,00	0,00	0,00	0,00	0,00	0,00
2	+ Zuwendungen, allgemeine Umlagen und sonstige Transfereinzahlungen	0,00	0,00	0,00	0,00	0,00	0,00	0,00
3	+ Einzahlungen der sozialen Sicherung	0,00	0,00	0,00	0,00	0,00	0,00	0,00
4	+ Öffentlich-rechtliche Leistungsentgelte	3.700,00	0,00	3.700,00	5.815,01	-2.115,01	4.619,00	0,00
5	+ Privatrechtliche Leistungsentgelte	86.500,00	0,00	86.500,00	86.171,45	328,55	86.450,75	0,00
6	+ Kostenerstattungen und Kostenumlagen	500,00	0,00	500,00	365,20	134,80	0,00	0,00
7	+ Zinseinzahlungen und sonstige Finanzeinzahlungen	0,00	0,00	0,00	0,00	0,00	0,00	0,00
8	+ Sonstige laufende Einzahlungen	500,00	0,00	500,00	1.942,93	-1.442,93	1.075,42	0,00
<b>9</b>	<b>Summe der laufenden Einzahlungen</b>	<b>91.200,00</b>	<b>0,00</b>	<b>91.200,00</b>	<b>94.294,59</b>	<b>-3.094,59</b>	<b>92.145,17</b>	<b>0,00</b>
10	- Personalauszahlungen	578.100,00	0,00	578.100,00	507.249,87	70.850,13	509.872,74	0,00
11	- Versorgungsauszahlungen	0,00	0,00	0,00	0,00	0,00	0,00	0,00
12	- Auszahlungen für Sach- und Dienstleistungen	19.900,00	0,00	19.900,00	19.028,57	871,43	91.056,26	0,00
13	- Zuwendungen, Umlagen und sonstige Transferauszahlungen	0,00	0,00	0,00	0,00	0,00	0,00	0,00
14	- Auszahlungen der sozialen Sicherung	0,00	0,00	0,00	0,00	0,00	0,00	0,00
15	- Zinsauszahlungen und sonstige Finanzauszahlungen	0,00	0,00	0,00	0,00	0,00	0,00	0,00
16	- Sonstige laufende Auszahlungen	114.000,00	0,00	114.000,00	100.137,80	13.862,20	97.090,00	0,00
<b>17</b>	<b>Summe der laufenden Auszahlungen</b>	<b>712.000,00</b>	<b>0,00</b>	<b>712.000,00</b>	<b>626.416,24</b>	<b>85.583,76</b>	<b>698.019,00</b>	<b>0,00</b>
<b>18</b>	<b>Jahresbezogener Saldo der laufenden Ein- u. Auszahlungen vor planmäßiger Tilgung</b>	<b>-620.800,00</b>	<b>0,00</b>	<b>-620.800,00</b>	<b>-532.121,65</b>	<b>-88.678,35</b>	<b>-605.873,83</b>	<b>0,00</b>
<b>18.1</b>	<b>Saldo der Ein- und Auszahlungen aus Internen Leistungsbeziehungen</b>	<b>-6.000,00</b>	<b>0,00</b>	<b>-6.000,00</b>	<b>-18.903,90</b>	<b>12.903,90</b>	<b>0,00</b>	<b>0,00</b>
<b>18.2</b>	<b>Jahresbezogener Saldo der laufenden Ein- u. Auszahlungen vor planmäßiger Tilgung nach Verrechnung der Internen Leistungsbeziehungen</b>	<b>-626.800,00</b>	<b>0,00</b>	<b>-626.800,00</b>	<b>-551.025,55</b>	<b>-75.774,45</b>	<b>-605.873,83</b>	<b>0,00</b>
19	+ Einzahlungen aus Investitionszuwendungen	151.400,00	191.800,00	343.200,00	0,00	151.400,00	0,00	191.800,00
681420000	vom Land	151.400,00	191.800,00	343.200,00	0,00	151.400,00	0,00	343.200,00
20	+ Einzahlungen aus Beiträgen und ähnlichen Entgelten	0,00	0,00	0,00	0,00	0,00	0,00	0,00
21	+ Einzahlungen aus Anlagevermögen	200.000,00	0,00	200.000,00	16.510,00	183.490,00	8.373,00	0,00
685110000	Einz. aus der Veräußerung unbebauter Grundstücke und grundstücksgleicher Rechte	200.000,00	0,00	200.000,00	16.510,00	183.490,00	8.373,00	0,00
22	+ Einzahlungen aus sonstigen Ausleihungen und Kreditgewährungen	0,00	0,00	0,00	0,00	0,00	0,00	0,00
23	+ Sonstige Investitionseinzahlungen	0,00	0,00	0,00	0,00	0,00	0,00	0,00
<b>24</b>	<b>Summe der Einzahlungen aus Investitionstätigkeit</b>	<b>351.400,00</b>	<b>191.800,00</b>	<b>543.200,00</b>	<b>16.510,00</b>	<b>334.890,00</b>	<b>8.373,00</b>	<b>191.800,00</b>
25	- Auszahlungen für Anlagevermögen	321.300,00	237.900,00	559.200,00	732.520,18	-411.220,18	83.120,13	237.900,00
785110000	Ausz. für den Erwerb unbebauter Grundstücke und grundstücksgleicher Rechte	319.800,00	237.900,00	557.700,00	710.966,50	-391.166,50	77.102,39	237.900,00

Jahresabschluss Stadt Hagenow 2019

Teilfinanzrechnung Produkt 11401 Zentrales Grundstücks- und Gebäudemanagement								
Stadt Hagenow								
Nr.	Bezeichnung	Ermächti- gungen 2019	Übertragene Ermächti- gungen aus HH-Vorjahren	Gesamt- ermächti- gungen 2019	Ergebnis 2019	Abweichung 2019	Ergebnis 2018	Übertragung Ermächti- gungen in HH-Folgejahre
785210000	Ausz. für den Erwerb bebauter Grundstücke und grundstücksgleicher Rechte	0,00	0,00	0,00	7.734,00	-7.734,00	0,00	0,00 0,00
785310000	Ausz. für den Erwerb von Infrastrukturvermögen, einschl. Grundstücke	0,00	0,00	0,00	13.469,36	-13.469,36	331,00	0,00 0,00
785710000	Auszahlungen für bewegliche Sachen des Anlagevermögens > 1.000€	0,00	0,00	0,00	0,00	0,00	3.267,40	0,00 0,00
785720000	Auszahlungen für bewegliche Sachen des Anlagevermögens < 1.000€	1.500,00	0,00	1.500,00	350,32	1.149,68	2.419,34	0,00 0,00
26	- Auszahlungen für sonstige Ausleihungen und Kreditgewährungen	0,00	0,00	0,00	0,00	0,00	0,00	0,00 0,00
27	- Sonstige Investitionsauszahlungen	0,00	0,00	0,00	0,00	0,00	0,00	0,00 0,00
<b>28</b>	<b>Summe der Auszahlungen aus Investitionstätigkeit</b>	<b>321.300,00</b>	<b>237.900,00</b>	<b>559.200,00</b>	<b>732.520,18</b>	<b>-411.220,18</b>	<b>83.120,13</b>	<b>237.900,00</b> <b>0,00</b>
<b>29</b>	<b>Saldo der Ein- und Auszahlungen aus Investitionstätigkeit</b>	<b>30.100,00</b>	<b>-46.100,00</b>	<b>-16.000,00</b>	<b>-716.010,18</b>	<b>746.110,18</b>	<b>-74.747,13</b>	<b>-46.100,00</b> <b>343.200,00</b>
<b>30</b>	<b>Finanzmittelüberschuss/Finanzmittelfehlbetrag des Teilhaushaltes</b>	<b>-596.700,00</b>	<b>-46.100,00</b>	<b>-642.800,00</b>	<b>-1.267.035,73</b>	<b>670.335,73</b>	<b>-680.620,96</b>	<b>-46.100,00</b> <b>343.200,00</b>

## Jahresabschluss Stadt Hagenow 2019

<b>Produkt 11403 Stadtbauhof</b>		
Stadt Hagenow		
<b>Produktbereich</b>	11	Innere Verwaltung
<b>Produktgruppe</b>	114	Zentrale Dienste
<b>Produkt</b>	11403	Stadtbauhof
<b>Prod.-verantwortung</b> Herr Spanier, Leiter Stadtbauhof und Hausmeisterpool		
<b>Produktbeschreibung</b> Das Produkt Stadtbauhof beinhaltet kommunale Dienstleistungen für die Stadt Hagenow. Das Dienstleistungsspektrum umfasst die Bereiche der Unterhaltung der Park- und Grünanlagen, Straßenbegleitgrün und Spielplätze, der Straßenunterhaltung, der Stadtreinigung, des Winterdienstes sowie allgemeiner Reperatur-, Transport- und Instandhaltungsdienstleistungen, Waldbewirtschaftung. Weiterhin werden allgemeine Serviceleistungen für externe und interne Vorhabensträger durchgeführt. Hinzu kommt die Organisation und Steuerung des Hausmeisterpools in den städtischen Gebäuden.		
<b>Auftragsgrundlage</b> Straßen- und Wegegesetz des Landes, Bürgerliches Gesetzbuch, Satzungen, Verordnungen und Verwaltungsvorschriften, Beschlüsse der Stadtvertretung, technische Vorschriften und Richtlinien		
<b>Art der Aufgabe</b> freiwillige Aufgabe		
<b>Produktart</b> extern, intern		
<b>Zielgruppe</b> Stadt Hagenow, Fachbereiche, nachgeordnete Einrichtungen, Bürger		
<b>Ziele</b> Erhaltung und Verbesserung des Erscheinungsbildes der Stadt Hagenow durch termingerechte, flexible und zuverlässige Pflege, Unterhaltung und Reperatur Service für andere Fachbereiche und deren nachgeordneten Einrichtungen. Wahrung der Verkehrssicherheit durch Sicherstellung des Winterdienstes		
<b>Leistungen</b> 114030101 Stadtbauhof 114030102 Hausmeisterpool		

Jahresabschluss Stadt Hagenow 2019

Teilergebnisrechnung Produkt 11403 Stadtbauhof								
Stadt Hagenow								
Nr.	Bezeichnung	Ermächti- gungen 2019	Übertragene Ermächti- gungen aus HH-Vorjahren	Gesamt- ermächti- gungen 2019	Ergebnis 2019	Abweichung 2019	Ergebnis 2018	Übertragung Ermächti- gungen in HH-Folgejahre
01	+ Steuern und ähnliche Abgaben	0,00	0,00	0,00	0,00	0,00	0,00	0,00
02	+ Zuwendungen, allgemeine Umlagen und sonstige Transfererträge	0,00	0,00	0,00	0,00	0,00	0,00	0,00
03	+ Erträge der sozialen Sicherung	0,00	0,00	0,00	0,00	0,00	0,00	0,00
04	+ Öffentlich-rechtliche Leistungsentgelte	1.700,00	0,00	1.700,00	0,00	1.700,00	1.680,00	0,00
432800000	Entgelte für Unterhaltung von Straßen, Wirtschaftswegen u.a. öffentl. Einricht.	1.700,00	0,00	1.700,00	0,00	1.700,00	1.680,00	0,00
05	+ Privatrechtliche Leistungsentgelte	0,00	0,00	0,00	0,00	0,00	0,00	0,00
06	+ Kostenerstattungen und Kostenumlagen	0,00	0,00	0,00	0,00	0,00	0,00	0,00
07	+ Andere aktivierte Eigenleistungen	0,00	0,00	0,00	0,00	0,00	0,00	0,00
08	+ Zinserträge und sonstige Finanzerträge	0,00	0,00	0,00	0,00	0,00	0,00	0,00
09	+ Sonstige Erträge	1.500,00	0,00	1.500,00	15.734,88	-14.234,88	12.603,69	0,00
461130000	Fahrzeuge, Maschinen und techn. Anlagen > als 1.000€	0,00	0,00	0,00	9.605,82	-9.605,82	6.772,94	0,00
461141000	Betriebs- und Geschäftsausstattung < als 1.000€	0,00	0,00	0,00	0,00	0,00	904,17	0,00
462700000	Versicherungserstattungen	0,00	0,00	0,00	964,38	-964,38	1.793,42	0,00
462900000	Sonstige	1.500,00	0,00	1.500,00	895,50	604,50	1.118,25	0,00
462900002	Erstattung Abwasser	0,00	0,00	0,00	487,48	-487,48	0,00	0,00
462900004	Erstattung Gas	0,00	0,00	0,00	3.287,79	-3.287,79	1.714,14	0,00
462900005	Erstattung Strom	0,00	0,00	0,00	186,44	-186,44	300,77	0,00
462900006	Erstattung Wasser	0,00	0,00	0,00	307,47	-307,47	0,00	0,00
<b>10</b>	<b>Summe der Erträge (Summe Nr. 1 bis 9)</b>	<b>3.200,00</b>	<b>0,00</b>	<b>3.200,00</b>	<b>15.734,88</b>	<b>-12.534,88</b>	<b>14.283,69</b>	<b>0,00</b>
11	- Personalaufwendungen	737.100,00	0,00	737.100,00	703.463,91	33.636,09	731.425,22	0,00
502210000	Dienstbezüge	587.400,00	0,00	587.400,00	556.664,44	30.735,56	582.116,59	0,00
502220000	Leistungszulagen	9.900,00	0,00	9.900,00	10.914,53	-1.014,53	9.245,66	0,00
503200000	Arbeitnehmer	20.600,00	0,00	20.600,00	21.713,78	-1.113,78	21.896,35	0,00
504200000	Arbeitnehmer	117.600,00	0,00	117.600,00	112.568,32	5.031,68	116.428,56	0,00
506290000	Sonstige	0,00	0,00	0,00	691,91	-691,91	757,86	0,00
509000000	Pauschalierte Lohnsteuer (auch Zahlungen über Knappschaft)	1.600,00	0,00	1.600,00	910,93	689,07	980,20	0,00
12	- Versorgungsaufwendungen	0,00	0,00	0,00	0,00	0,00	0,00	0,00
13	- Aufwendungen für Sach- und Dienstleistungen	97.700,00	0,00	97.700,00	129.568,81	-31.868,81	146.740,65	0,00
522200000	Abwasser	600,00	0,00	600,00	1.133,00	-533,00	1.136,56	0,00
522400000	Gas	8.500,00	0,00	8.500,00	7.755,00	745,00	9.133,11	0,00
522600000	Strom	2.500,00	0,00	2.500,00	1.903,00	597,00	2.200,00	0,00
522700000	Wasser	400,00	0,00	400,00	715,00	-315,00	714,73	0,00
523130000	Unterhaltung Gebäude	3.000,00	0,00	3.000,00	10.189,20	-7.189,20	25.892,81	0,00

Jahresabschluss Stadt Hagenow 2019

Teilergebnisrechnung Produkt 11403 Stadtbauhof								
Stadt Hagenow								
Nr.	Bezeichnung	Ermächti- gungen 2019	Übertragene Ermächti- gungen aus HH-Vorjahren	Gesamt- ermächti- gungen 2019	Ergebnis 2019	Abweichung 2019	Ergebnis 2018	Übertragung Ermächti- gungen in HH-Folgejahre
523230000	Bewirtschaftung Gebäude einschl. Bestandteile, die dem Gebäude zuzurechnen sind	900,00	0,00	900,00	567,41	332,59	1.216,04	0,00 0,00
523510000	Wartungs- und Instandsetzungskosten	33.400,00	0,00	33.400,00	55.460,71	-22.060,71	62.179,15	0,00 0,00
523520000	Betriebs- und Schmierstoffe	35.000,00	0,00	35.000,00	35.137,34	-137,34	36.303,93	0,00 0,00
523530000	Reifen	7.000,00	0,00	7.000,00	6.900,76	99,24	1.226,78	0,00 0,00
523600000	Unterhaltung der Maschinen und technischen Anlagen	0,00	0,00	0,00	0,00	0,00	214,58	0,00 0,00
523700000	Unterhaltung der Betriebs- und Geschäftsausstattung	2.500,00	0,00	2.500,00	4.495,12	-1.995,12	2.418,91	0,00 0,00
523800000	Geringwertige Geräte, Ausstattungs-, Ausrüstungs- u. sonst. Gebrauchsgegenstände	1.000,00	0,00	1.000,00	500,59	499,41	608,26	0,00 0,00
524400000	Laborbedarf, Werkstättenbedarf, Lebensmittel, Arzneimittel, Verbandstoffe, u.a.	1.900,00	0,00	1.900,00	3.643,21	-1.743,21	3.429,09	0,00 0,00
524900000	Sonstige Aufwendungen für Sachleistungen und Verbrauchsmittel	1.000,00	0,00	1.000,00	1.168,47	-168,47	66,70	0,00 0,00
14	- Abschreibungen	77.400,00	0,00	77.400,00	80.321,75	-2.921,75	81.680,05	0,00 0,00
532100000	Gewerbl. Schutzrechte und ähnl. Rechte und Werte sowie Lizenzen	2.200,00	0,00	2.200,00	2.233,04	-33,04	2.233,03	0,00 0,00
534900000	mit sonstigen Gebäuden	3.300,00	0,00	3.300,00	3.280,42	19,58	3.280,40	0,00 0,00
538100000	Fahrzeuge	64.600,00	0,00	64.600,00	67.582,92	-2.982,92	65.606,53	0,00 0,00
538200000	Maschinen und technische Anlagen	700,00	0,00	700,00	679,75	20,25	1.539,56	0,00 0,00
538300000	Betriebsvorrichtungen	300,00	0,00	300,00	906,25	-606,25	313,33	0,00 0,00
538500000	Betriebs- und Geschäftsausstattung	6.300,00	0,00	6.300,00	5.639,37	660,63	8.707,20	0,00 0,00
15	- Zuwendungen, Umlagen und sonstige Transferaufwendungen	0,00	0,00	0,00	0,00	0,00	0,00	0,00 0,00
16	- Aufwendungen der sozialen Sicherung	0,00	0,00	0,00	0,00	0,00	0,00	0,00 0,00
17	- Zinsaufwendungen und sonstige Finanzaufwendungen	0,00	0,00	0,00	0,00	0,00	0,00	0,00 0,00
18	- Sonstige Aufwendungen	15.400,00	0,00	15.400,00	36.602,24	-21.202,24	13.945,51	0,00 0,00
561500000	Aufwendungen für Dienst- und Schutzkleidung, persönliche Ausrüstungsgegenstände	2.500,00	0,00	2.500,00	2.809,14	-309,14	2.382,76	0,00 0,00
562100000	Mieten, Pachten und Erbbauzinsen	500,00	0,00	500,00	1.086,57	-586,57	0,00	0,00 0,00
562430000	Unterhaltung Software, Updates	1.300,00	0,00	1.300,00	1.591,73	-291,73	1.176,72	0,00 0,00
562900000	Sonstige Aufwendungen für die Inanspruchnahme von Rechten und Diensten	0,00	0,00	0,00	2.139,38	-2.139,38	0,00	0,00 0,00
563400000	Telefon, Datenübertragungskosten	1.300,00	0,00	1.300,00	926,26	373,74	0,00	0,00 0,00
563410000	Fernmeldegebühren	0,00	0,00	0,00	0,00	0,00	942,45	0,00 0,00
563460000	Rundfunk- und Fernsehgebühren	700,00	0,00	700,00	629,76	70,24	629,76	0,00 0,00
564110000	Gebäudeversicherungen	400,00	0,00	400,00	404,23	-4,23	389,18	0,00 0,00
564160000	Umlagen an Schadensausgleichskassen	7.400,00	0,00	7.400,00	7.877,63	-477,63	7.384,01	0,00 0,00
564190000	Sonstige Versicherungen	200,00	0,00	200,00	162,17	37,83	143,38	0,00 0,00
564300000	Sonstige Beiträge	100,00	0,00	100,00	61,08	38,92	61,08	0,00 0,00

Jahresabschluss Stadt Hagenow 2019

Teilergebnisrechnung Produkt 11403 Stadtbauhof								
Stadt Hagenow								
Nr.	Bezeichnung	Ermächti- gungen 2019	Übertragene Ermächti- gungen aus HH-Vorjahren	Gesamt- ermächti- gungen 2019	Ergebnis 2019	Abweichung 2019	Ergebnis 2018	Übertragung Ermächti- gungen in HH-Folgejahre
565124000	Fahrzeuge, Maschinen und techn. Anlagen > als 1.000€	0,00	0,00	0,00	1,00	-1,00	10,00	0,00 0,00
565125000	Betriebs- und Geschäftsausstattung > als 1.000€	0,00	0,00	0,00	0,00	0,00	3,00	0,00 0,00
565127000	Betriebs- und Geschäftsausstattung < als 1.000€	0,00	0,00	0,00	0,00	0,00	1,00	0,00 0,00
568200000	Kraftfahrzeugsteuer	700,00	0,00	700,00	609,72	90,28	654,72	0,00 0,00
569900000	Sonstige	300,00	0,00	300,00	18.303,57	-18.003,57	167,45	0,00 0,00
<b>19</b>	<b>Summe der Aufwendungen (Summe Nr. 11 bis 18)</b>	<b>927.600,00</b>	<b>0,00</b>	<b>927.600,00</b>	<b>949.956,71</b>	<b>-22.356,71</b>	<b>973.791,43</b>	<b>0,00 0,00</b>
<b>20</b>	<b>Jahresergebnis des Teilhaushaltes vor Verrechnung der internen Leistungsbeziehungen und vor Veränderung der Rücklagen</b>	<b>-924.400,00</b>	<b>0,00</b>	<b>-924.400,00</b>	<b>-934.221,83</b>	<b>9.821,83</b>	<b>-959.507,74</b>	<b>0,00 0,00</b>
21	+ Erträge aus internen Leistungsbeziehungen	890.800,00	0,00	890.800,00	716.651,62	174.148,38	29.397,19	0,00 0,00
481100000	Innere Verrechnung - Bauhofleistungen	890.800,00	0,00	890.800,00	716.651,62	174.148,38	29.397,19	0,00 0,00
22	- Aufwendungen aus internen Leistungsbeziehungen	0,00	0,00	0,00	0,00	0,00	0,00	0,00 0,00
<b>23</b>	<b>Jahresergebnis des Teilhaushaltes nach Verrechnung der internen Leistungsbeziehungen und vor Veränderung der Rücklagen</b>	<b>-33.600,00</b>	<b>0,00</b>	<b>-33.600,00</b>	<b>-217.570,21</b>	<b>183.970,21</b>	<b>-930.110,55</b>	<b>0,00 0,00</b>



Jahresabschluss Stadt Hagenow 2019

Teilfinanzrechnung Produkt 11403 Stadtbauhof								
Stadt Hagenow								
Nr.	Bezeichnung	Ermächti- gungen 2019	Übertragene Ermächti- gungen aus HH-Vorjahren	Gesamt- ermächti- gungen 2019	Ergebnis 2019	Abweichung 2019	Ergebnis 2018	Übertragung Ermächti- gungen in HH-Folgejahre
1	+ Steuern und ähnliche Abgaben	0,00	0,00	0,00	0,00	0,00	0,00	0,00
2	+ Zuwendungen, allgemeine Umlagen und sonstige Transfereinzahlungen	0,00	0,00	0,00	0,00	0,00	0,00	0,00
3	+ Einzahlungen der sozialen Sicherung	0,00	0,00	0,00	0,00	0,00	0,00	0,00
4	+ Öffentlich-rechtliche Leistungsentgelte	1.700,00	0,00	1.700,00	100,00	1.600,00	1.580,00	0,00
5	+ Privatrechtliche Leistungsentgelte	0,00	0,00	0,00	0,00	0,00	0,00	0,00
6	+ Kostenerstattungen und Kostenumlagen	0,00	0,00	0,00	0,00	0,00	0,00	0,00
7	+ Zinseinzahlungen und sonstige Finanzeinzahlungen	0,00	0,00	0,00	0,00	0,00	0,00	0,00
8	+ Sonstige laufende Einzahlungen	1.500,00	0,00	1.500,00	3.874,79	-2.374,79	2.911,67	0,00
<b>9</b>	<b>Summe der laufenden Einzahlungen</b>	<b>3.200,00</b>	<b>0,00</b>	<b>3.200,00</b>	<b>3.974,79</b>	<b>-774,79</b>	<b>4.491,67</b>	<b>0,00</b>
10	- Personalauszahlungen	737.100,00	0,00	737.100,00	696.812,32	40.287,68	732.959,16	0,00
11	- Versorgungsauszahlungen	0,00	0,00	0,00	0,00	0,00	0,00	0,00
12	- Auszahlungen für Sach- und Dienstleistungen	97.700,00	0,00	97.700,00	130.940,30	-33.240,30	141.657,50	0,00
13	- Zuwendungen, Umlagen und sonstige Transferauszahlungen	0,00	0,00	0,00	0,00	0,00	0,00	0,00
14	- Auszahlungen der sozialen Sicherung	0,00	0,00	0,00	0,00	0,00	0,00	0,00
15	- Zinsauszahlungen und sonstige Finanzauszahlungen	0,00	0,00	0,00	0,00	0,00	0,00	0,00
16	- Sonstige laufende Auszahlungen	15.400,00	0,00	15.400,00	36.550,58	-21.150,58	13.877,81	0,00
<b>17</b>	<b>Summe der laufenden Auszahlungen</b>	<b>850.200,00</b>	<b>0,00</b>	<b>850.200,00</b>	<b>864.303,20</b>	<b>-14.103,20</b>	<b>888.494,47</b>	<b>0,00</b>
<b>18</b>	<b>Jahresbezogener Saldo der laufenden Ein- u. Auszahlungen vor planmäßiger Tilgung</b>	<b>-847.000,00</b>	<b>0,00</b>	<b>-847.000,00</b>	<b>-860.328,41</b>	<b>13.328,41</b>	<b>-884.002,80</b>	<b>0,00</b>
<b>18.1</b>	<b>Saldo der Ein- und Auszahlungen aus Internen Leistungsbeziehungen</b>	<b>890.800,00</b>	<b>0,00</b>	<b>890.800,00</b>	<b>716.651,62</b>	<b>174.148,38</b>	<b>29.397,19</b>	<b>0,00</b>
<b>18.2</b>	<b>Jahresbezogener Saldo der laufenden Ein- u. Auszahlungen vor planmäßiger Tilgung nach Verrechnung der Internen Leistungsbeziehungen</b>	<b>43.800,00</b>	<b>0,00</b>	<b>43.800,00</b>	<b>-143.676,79</b>	<b>187.476,79</b>	<b>-854.605,61</b>	<b>0,00</b>
19	+ Einzahlungen aus Investitionszuwendungen	0,00	0,00	0,00	0,00	0,00	0,00	0,00
20	+ Einzahlungen aus Beiträgen und ähnlichen Entgelten	0,00	0,00	0,00	0,00	0,00	0,00	0,00
21	+ Einzahlungen aus Anlagevermögen	0,00	0,00	0,00	25.015,20	-25.015,20	7.681,11	0,00
685610000	Einzahlungen für Fahrzeuge,Maschinen,techn.Anlagen > 1.000€	0,00	0,00	0,00	25.015,20	-25.015,20	6.774,94	0,00
685720000	Einz. für Betriebs- und Geschäftsausstattung < 1.000€	0,00	0,00	0,00	0,00	0,00	906,17	0,00
22	+ Einzahlungen aus sonstigen Ausleihungen und Kreditgewährungen	0,00	0,00	0,00	0,00	0,00	0,00	0,00
23	+ Sonstige Investitionseinzahlungen	0,00	0,00	0,00	0,00	0,00	0,00	0,00
<b>24</b>	<b>Summe der Einzahlungen aus Investitionstätigkeit</b>	<b>0,00</b>	<b>0,00</b>	<b>0,00</b>	<b>25.015,20</b>	<b>-25.015,20</b>	<b>7.681,11</b>	<b>0,00</b>
25	- Auszahlungen für Anlagevermögen	45.400,00	214.988,00	260.388,00	192.656,98	-147.256,98	17.304,88	214.988,00
785610000	Ausz. für Fahrzeuge,Maschinen,techn.Anlagen > 1.000€	38.600,00	214.988,00	253.588,00	190.049,65	-151.449,65	12.180,25	214.988,00
								38.600,00

Jahresabschluss Stadt Hagenow 2019

Teilfinanzrechnung Produkt 11403 Stadtbauhof								
Stadt Hagenow								
Nr.	Bezeichnung	Ermächti- gungen 2019	Übertragene Ermächti- gungen aus HH-Vorjahren	Gesamt- ermächti- gungen 2019	Ergebnis 2019	Abweichung 2019	Ergebnis 2018	Übertragung Ermächti- gungen in HH-Folgejahre
785620000	Ausz. für Fahrzeuge,Maschinen,techn.Anlagen < 1.000€	0,00	0,00	0,00	0,00	0,00	828,79	0,00 0,00
785710000	Auszahlungen für bewegliche Sachen des Anlagevermögens > 1.000€	3.900,00	0,00	3.900,00	0,00	3.900,00	0,00	0,00 0,00
785720000	Auszahlungen für bewegliche Sachen des Anlagevermögens < 1.000€	2.900,00	0,00	2.900,00	2.607,33	292,67	4.295,84	0,00 0,00
26	- Auszahlungen für sonstige Ausleihungen und Kreditgewährungen	0,00	0,00	0,00	0,00	0,00	0,00	0,00 0,00
27	- Sonstige Investitionsauszahlungen	0,00	0,00	0,00	0,00	0,00	0,00	0,00 0,00
<b>28</b>	<b>Summe der Auszahlungen aus Investitionstätigkeit</b>	<b>45.400,00</b>	<b>214.988,00</b>	<b>260.388,00</b>	<b>192.656,98</b>	<b>-147.256,98</b>	<b>17.304,88</b>	<b>214.988,00</b> <b>38.600,00</b>
<b>29</b>	<b>Saldo der Ein- und Auszahlungen aus Investitionstätigkeit</b>	<b>-45.400,00</b>	<b>-214.988,00</b>	<b>-260.388,00</b>	<b>-167.641,78</b>	<b>122.241,78</b>	<b>-9.623,77</b>	<b>-214.988,00</b> <b>-38.600,00</b>
<b>30</b>	<b>Finanzmittelüberschuss/Finanzmittelfehlb etrag des Teilhaushaltes</b>	<b>-1.600,00</b>	<b>-214.988,00</b>	<b>-216.588,00</b>	<b>-311.318,57</b>	<b>309.718,57</b>	<b>-864.229,38</b>	<b>-214.988,00</b> <b>-38.600,00</b>

## Jahresabschluss Stadt Hagenow 2019

<b>Produkt 12201 Allgemeine Sicherheit und Ordnung</b>		
Stadt Hagenow		
<b>Produktbereich</b>	12	Sicherheit und Ordnung
<b>Produktgruppe</b>	122	Ordnungsangelegenheiten
<b>Produkt</b>	12201	Allgemeine Sicherheit und Ordnung
<b>Prod.-verantwortung</b> Frau Feuersenger, Teamleiterin		
<b>Produktbeschreibung</b> Das Produkt umfasst die allgemeinen ordnungsbehördlichen Aufgaben in der Stadt Hagenow, Aufgaben des Gewerbe- und Gaststättenrechts und als Fundbüro. Die Schiedsstelle ist ein ehrenamtliches Gremium zur Schlichtung von Konflikten, die unter diesem Produkt zu finden sind. Es werden ordnungsrechtliche Aufgaben im Fischerei- und Jagdwesen durchgeführt. Das Jagdkataster wird im zentralen Grundstücks- und Gebäudemanagement geführt.		
<b>Auftragsgrundlage</b> Gesetz über die öffentliche Sicherheit und Ordnung, Ordnungswidrigkeitengesetz, Gewerbeordnung, Gaststättengesetz, Verordnungen, Satzungen, Spezialgesetze entsprechend der örtlichen Zuständigkeit, Beschlüsse der Stadtvertretung		
<b>Art der Aufgabe</b> Pflichtaufgabe		
<b>Produktart</b> extern		
<b>Zielgruppe</b> Einwohner, Unternehmen, Behörden		
<b>Ziele</b> Gewährleistung der öffentlichen Sicherheit und Ordnung in der Kommune Durchsetzung gesetzlicher Vorschriften unter Einhaltung des Grundsatzes der Verhältnismäßigkeit Erzielung einer präventiven Wirkung bei Gesetzesverstößen		
<b>Leistungen</b> 122010101 Allgemeine Sicherheit und Ordnung 122010102 Jagd- und Fischereiwesen 122010103 Gewerbe 122010104 Fundbüro 122010105 Schiedsstelle		

Jahresabschluss Stadt Hagenow 2019

Teilergebnisrechnung Produkt 12201 Allgemeine Sicherheit und Ordnung								
Stadt Hagenow								
Nr.	Bezeichnung	Ermächti- gungen 2019	Übertragene Ermächti- gungen aus HH-Vorjahren	Gesamt- ermächti- gungen 2019	Ergebnis 2019	Abweichung 2019	Ergebnis 2018	Übertragung Ermächti- gungen in HH-Folgejahre
01	+ Steuern und ähnliche Abgaben	0,00	0,00	0,00	0,00	0,00	0,00	0,00
02	+ Zuwendungen, allgemeine Umlagen und sonstige Transfererträge	300,00	0,00	300,00	307,62	-7,62	307,61	0,00
415100000	Sonderposten aus Zuwendungen	300,00	0,00	300,00	307,62	-7,62	307,61	0,00
03	+ Erträge der sozialen Sicherung	0,00	0,00	0,00	0,00	0,00	0,00	0,00
04	+ Öffentlich-rechtliche Leistungsentgelte	6.300,00	0,00	6.300,00	5.997,20	302,80	5.200,04	0,00
431200000	Gebühren für die Erteilung von Bescheiden (u.a. Genehmigungen, Ablehnungen)	5.700,00	0,00	5.700,00	5.997,20	-297,20	5.200,04	0,00
431900000	Sonstige	600,00	0,00	600,00	0,00	600,00	0,00	0,00
05	+ Privatrechtliche Leistungsentgelte	10.000,00	0,00	10.000,00	2.272,97	7.727,03	12.722,97	0,00
441100000	Mieten und Pachten, Erbbauzinsen	6.000,00	0,00	6.000,00	941,45	5.058,55	10.115,12	0,00
441400000	Bestattungswesen	4.000,00	0,00	4.000,00	1.331,52	2.668,48	2.607,85	0,00
06	+ Kostenerstattungen und Kostenumlagen	2.000,00	0,00	2.000,00	690,00	1.310,00	437,77	0,00
442590000	vom sonstigen privaten Bereich	2.000,00	0,00	2.000,00	690,00	1.310,00	437,77	0,00
07	+ Andere aktivierte Eigenleistungen	0,00	0,00	0,00	0,00	0,00	0,00	0,00
08	+ Zinserträge und sonstige Finanzerträge	0,00	0,00	0,00	0,00	0,00	0,00	0,00
09	+ Sonstige Erträge	8.400,00	0,00	8.400,00	6.426,00	1.974,00	6.225,50	0,00
462100000	Ordnungsrechtliche Erträge (Bußgelder, Verwarnungsgelder u.a.)	2.100,00	0,00	2.100,00	414,00	1.686,00	442,50	0,00
462900000	Sonstige	6.300,00	0,00	6.300,00	6.012,00	288,00	5.783,00	0,00
<b>10</b>	<b>Summe der Erträge (Summe Nr. 1 bis 9)</b>	<b>27.000,00</b>	<b>0,00</b>	<b>27.000,00</b>	<b>15.693,79</b>	<b>11.306,21</b>	<b>24.893,89</b>	<b>0,00</b>
11	- Personalaufwendungen	177.200,00	0,00	177.200,00	164.771,60	12.428,40	145.434,15	0,00
501900000	Sonstige (u.a. ehrenamtlich Tätige der Feuerwehr,berufene Bürger in Ausschüssen)	100,00	0,00	100,00	0,00	100,00	0,00	0,00
502210000	Dienstbezüge	140.700,00	0,00	140.700,00	129.236,42	11.463,58	106.154,58	0,00
502220000	Leistungszulagen	2.500,00	0,00	2.500,00	2.797,40	-297,40	2.307,24	0,00
503200000	Arbeitnehmer	5.300,00	0,00	5.300,00	4.905,20	394,80	4.871,73	0,00
504200000	Arbeitnehmer	28.100,00	0,00	28.100,00	26.192,05	1.907,95	26.135,41	0,00
505200000	Arbeitnehmer	0,00	0,00	0,00	1.242,00	-1.242,00	5.589,00	0,00
506290000	Sonstige	0,00	0,00	0,00	39,84	-39,84	0,00	0,00
509000000	Pauschalierte Lohnsteuer (auch Zahlungen über Knappschaft)	500,00	0,00	500,00	358,69	141,31	376,19	0,00
12	- Versorgungsaufwendungen	0,00	0,00	0,00	0,00	0,00	0,00	0,00
13	- Aufwendungen für Sach- und Dienstleistungen	16.300,00	0,00	16.300,00	12.684,05	3.615,95	20.350,99	0,00
522100000	Abfall	0,00	0,00	0,00	826,71	-826,71	673,12	0,00
523600000	Unterhaltung der Maschinen und technischen Anlagen	3.000,00	0,00	3.000,00	2.051,93	948,07	2.051,93	0,00
524900000	Sonstige Aufwendungen für Sachleistungen und Verbrauchsmittel	8.000,00	0,00	8.000,00	5.006,21	2.993,79	12.692,74	0,00

Jahresabschluss Stadt Hagenow 2019

Teilergebnisrechnung Produkt 12201 Allgemeine Sicherheit und Ordnung								
Stadt Hagenow								
Nr.	Bezeichnung	Ermächti- gungen 2019	Übertragene Ermächti- gungen aus HH-Vorjahren	Gesamt- ermächti- gungen 2019	Ergebnis 2019	Abweichung 2019	Ergebnis 2018	Übertragung Ermächti- gungen in HH-Folgejahre
525420000	an das Land	5.300,00	0,00	5.300,00	4.799,20	500,80	4.933,20	0,00 0,00
14	- Abschreibungen	600,00	0,00	600,00	615,23	-15,23	615,23	0,00 0,00
538300000	Betriebsvorrichtungen	600,00	0,00	600,00	615,23	-15,23	615,23	0,00 0,00
15	- Zuwendungen, Umlagen und sonstige Transferaufwendungen	0,00	0,00	0,00	0,00	0,00	0,00	0,00 0,00
16	- Aufwendungen der sozialen Sicherung	0,00	0,00	0,00	0,00	0,00	0,00	0,00 0,00
17	- Zinsaufwendungen und sonstige Finanzaufwendungen	0,00	0,00	0,00	0,00	0,00	0,00	0,00 0,00
18	- Sonstige Aufwendungen	19.800,00	0,00	19.800,00	25.725,28	-5.925,28	16.390,22	0,00 0,00
561200000	Aufwendungen für Aus- und Fortbildung, Umschulung	400,00	0,00	400,00	0,00	400,00	415,40	0,00 0,00
561500000	Aufwendungen für Dienst- und Schutzkleidung, persönliche Ausrüstungsgegenstände	0,00	0,00	0,00	0,00	0,00	108,22	0,00 0,00
562430000	Unterhaltung Software, Updates	2.900,00	0,00	2.900,00	2.899,28	0,72	3.624,10	0,00 0,00
562510000	Vergütungen einschließlich Reisekosten an Sachverständige	1.000,00	0,00	1.000,00	0,00	1.000,00	0,00	0,00 0,00
562900000	Sonstige Aufwendungen für die Inanspruchnahme von Rechten und Diensten	15.000,00	0,00	15.000,00	22.252,23	-7.252,23	11.905,50	0,00 0,00
563100000	Büromaterial	100,00	0,00	100,00	0,00	100,00	0,00	0,00 0,00
563210000	Bücher	100,00	0,00	100,00	116,00	-16,00	0,00	0,00 0,00
564200000	Beiträge zu Wirtschaftsverbänden, Berufsvertretungen und Vereinen	300,00	0,00	300,00	20,00	280,00	274,00	0,00 0,00
565127000	Betriebs- und Geschäftsausstattung < als 1.000€	0,00	0,00	0,00	0,00	0,00	2,00	0,00 0,00
565510000	Einzelwertberichtigung	0,00	0,00	0,00	437,77	-437,77	61,00	0,00 0,00
<b>19</b>	<b>Summe der Aufwendungen (Summe Nr. 11 bis 18)</b>	<b>213.900,00</b>	<b>0,00</b>	<b>213.900,00</b>	<b>203.796,16</b>	<b>10.103,84</b>	<b>182.790,59</b>	<b>0,00 0,00</b>
<b>20</b>	<b>Jahresergebnis des Teilhaushaltes vor Verrechnung der internen Leistungsbeziehungen und vor Veränderung der Rücklagen</b>	<b>-186.900,00</b>	<b>0,00</b>	<b>-186.900,00</b>	<b>-188.102,37</b>	<b>1.202,37</b>	<b>-157.896,70</b>	<b>0,00 0,00</b>
21	+ Erträge aus internen Leistungsbeziehungen	0,00	0,00	0,00	0,00	0,00	0,00	0,00 0,00
22	- Aufwendungen aus internen Leistungsbeziehungen	5.000,00	0,00	5.000,00	2.633,08	2.366,92	0,00	0,00 0,00
581100000	Innere Verrechnung - Bauhofleistungen	5.000,00	0,00	5.000,00	2.633,08	2.366,92	0,00	0,00 0,00
<b>23</b>	<b>Jahresergebnis des Teilhaushaltes nach Verrechnung der internen Leistungsbeziehungen und vor Veränderung der Rücklagen</b>	<b>-191.900,00</b>	<b>0,00</b>	<b>-191.900,00</b>	<b>-190.735,45</b>	<b>-1.164,55</b>	<b>-157.896,70</b>	<b>0,00 0,00</b>

Jahresabschluss Stadt Hagenow 2019

Teilfinanzrechnung Produkt 12201 Allgemeine Sicherheit und Ordnung								
Stadt Hagenow								
Nr.	Bezeichnung	Ermächti- gungen 2019	Übertragene Ermächti- gungen aus HH-Vorjahren	Gesamt- ermächti- gungen 2019	Ergebnis 2019	Abweichung 2019	Ergebnis 2018	Übertragung Ermächti- gungen in HH-Folgejahre
1	+ Steuern und ähnliche Abgaben	0,00	0,00	0,00	0,00	0,00	0,00	0,00
2	+ Zuwendungen, allgemeine Umlagen und sonstige Transfereinzahlungen	0,00	0,00	0,00	0,00	0,00	0,00	0,00
3	+ Einzahlungen der sozialen Sicherung	0,00	0,00	0,00	0,00	0,00	0,00	0,00
4	+ Öffentlich-rechtliche Leistungsentgelte	6.300,00	0,00	6.300,00	6.830,15	-530,15	4.587,13	0,00
5	+ Privatrechtliche Leistungsentgelte	10.000,00	0,00	10.000,00	2.595,27	7.404,73	11.867,28	0,00
6	+ Kostenerstattungen und Kostenumlagen	2.000,00	0,00	2.000,00	0,00	2.000,00	0,00	0,00
7	+ Zinseinzahlungen und sonstige Finanzeinzahlungen	0,00	0,00	0,00	0,00	0,00	0,00	0,00
8	+ Sonstige laufende Einzahlungen	8.400,00	0,00	8.400,00	7.253,38	1.146,62	8.056,12	0,00
<b>9</b>	<b>Summe der laufenden Einzahlungen</b>	<b>26.700,00</b>	<b>0,00</b>	<b>26.700,00</b>	<b>16.678,80</b>	<b>10.021,20</b>	<b>24.510,53</b>	<b>0,00</b>
10	- Personalauszahlungen	177.200,00	0,00	177.200,00	161.932,56	15.267,44	148.919,28	0,00
11	- Versorgungsauszahlungen	0,00	0,00	0,00	0,00	0,00	0,00	0,00
12	- Auszahlungen für Sach- und Dienstleistungen	16.300,00	0,00	16.300,00	14.549,94	1.750,06	22.207,39	0,00
13	- Zuwendungen, Umlagen und sonstige Transferauszahlungen	0,00	0,00	0,00	0,00	0,00	0,00	0,00
14	- Auszahlungen der sozialen Sicherung	0,00	0,00	0,00	0,00	0,00	0,00	0,00
15	- Zinsauszahlungen und sonstige Finanzauszahlungen	0,00	0,00	0,00	0,00	0,00	0,00	0,00
16	- Sonstige laufende Auszahlungen	19.800,00	0,00	19.800,00	24.355,99	-4.555,99	16.986,46	0,00
<b>17</b>	<b>Summe der laufenden Auszahlungen</b>	<b>213.300,00</b>	<b>0,00</b>	<b>213.300,00</b>	<b>200.838,49</b>	<b>12.461,51</b>	<b>188.113,13</b>	<b>0,00</b>
<b>18</b>	<b>Jahresbezogener Saldo der laufenden Ein- u. Auszahlungen vor planmäßiger Tilgung</b>	<b>-186.600,00</b>	<b>0,00</b>	<b>-186.600,00</b>	<b>-184.159,69</b>	<b>-2.440,31</b>	<b>-163.602,60</b>	<b>0,00</b>
<b>18.1</b>	<b>Saldo der Ein- und Auszahlungen aus Internen Leistungsbeziehungen</b>	<b>-5.000,00</b>	<b>0,00</b>	<b>-5.000,00</b>	<b>-2.633,08</b>	<b>-2.366,92</b>	<b>0,00</b>	<b>0,00</b>
<b>18.2</b>	<b>Jahresbezogener Saldo der laufenden Ein- u. Auszahlungen vor planmäßiger Tilgung nach Verrechnung der Internen Leistungsbeziehungen</b>	<b>-191.600,00</b>	<b>0,00</b>	<b>-191.600,00</b>	<b>-186.792,77</b>	<b>-4.807,23</b>	<b>-163.602,60</b>	<b>0,00</b>
19	+ Einzahlungen aus Investitionszuwendungen	0,00	0,00	0,00	0,00	0,00	0,00	0,00
20	+ Einzahlungen aus Beiträgen und ähnlichen Entgelten	0,00	0,00	0,00	0,00	0,00	0,00	0,00
21	+ Einzahlungen aus Anlagevermögen	0,00	0,00	0,00	0,00	0,00	0,00	0,00
22	+ Einzahlungen aus sonstigen Ausleihungen und Kreditgewährungen	0,00	0,00	0,00	0,00	0,00	0,00	0,00
23	+ Sonstige Investitionseinzahlungen	0,00	0,00	0,00	0,00	0,00	0,00	0,00
<b>24</b>	<b>Summe der Einzahlungen aus Investitionstätigkeit</b>	<b>0,00</b>	<b>0,00</b>	<b>0,00</b>	<b>0,00</b>	<b>0,00</b>	<b>0,00</b>	<b>0,00</b>
25	- Auszahlungen für Anlagevermögen	0,00	0,00	0,00	0,00	0,00	0,00	0,00
26	- Auszahlungen für sonstige Ausleihungen und Kreditgewährungen	0,00	0,00	0,00	0,00	0,00	0,00	0,00
27	- Sonstige Investitionsauszahlungen	0,00	0,00	0,00	0,00	0,00	0,00	0,00
<b>28</b>	<b>Summe der Auszahlungen aus Investitionstätigkeit</b>	<b>0,00</b>	<b>0,00</b>	<b>0,00</b>	<b>0,00</b>	<b>0,00</b>	<b>0,00</b>	<b>0,00</b>
<b>29</b>	<b>Saldo der Ein- und Auszahlungen aus Investitionstätigkeit</b>	<b>0,00</b>	<b>0,00</b>	<b>0,00</b>	<b>0,00</b>	<b>0,00</b>	<b>0,00</b>	<b>0,00</b>

Jahresabschluss Stadt Hagenow 2019

Teilfinanzrechnung Produkt 12201 Allgemeine Sicherheit und Ordnung								
Stadt Hagenow								
Nr.	Bezeichnung	Ermächti- gungen 2019	Übertragene Ermächti- gungen aus HH-Vorjahren	Gesamt- ermächti- gungen 2019	Ergebnis 2019	Abweichung 2019	Ergebnis 2018	Übertragung Ermächti- gungen in HH-Folgejahre
30	Finanzmittelüberschuss/Finanzmittelfehlb ertrag des Teilhaushaltes	-191.600,00	0,00	-191.600,00	-186.792,77	-4.807,23	-163.602,60	0,00 0,00

## Jahresabschluss Stadt Hagenow 2019

<b>Produkt 12202 Personenstands- und Einwohnerwesen</b>		
Stadt Hagenow		
<b>Produktbereich</b>	12	Sicherheit und Ordnung
<b>Produktgruppe</b>	122	Ordnungsangelegenheiten
<b>Produkt</b>	12202	Personenstands- und Einwohnerwesen
<b>Prod.-verantwortung</b> Frau Feuersenger, Teamleiterin		
<b>Produktbeschreibung</b> In diesem Produkt werden die Entgegennahme, Anmeldungen von Eheschließungen, Lebenspartnerschaften, Geburtenregister und Sterberegister vorgenommen. Das Produkt umfasst weiterhin An-, Ab-, und Ummeldungen der Einwohner, Ausweis- und Passangelegenheiten, Datenaustausch mit anderen Behörden, Führen, Auswerten und Bearbeiten des Melderegisters.		
<b>Auftragsgrundlage</b> Bürgerliches Recht, Familienrecht, Staatsangehörigkeitsrecht, Eherecht, internationales Familienrecht, Namensrecht, Kindschafts- und Minderjährigenrecht, Personenstandsrecht, Meldegesetz, Melderechtsrahmengesetz, Datenschutzgesetz, Einkommenssteuergesetz, Passgesetz, Personalausweisgesetz		
<b>Art der Aufgabe</b> Pflichtaufgabe		
<b>Produktart</b> extern		
<b>Zielgruppe</b> Einwohner, Behörden, Bundesbürger, ausländische Bürger		
<b>Ziele</b> Erfüllung gesetzlicher Aufgaben Kompetente und umfassende Auskunftserteilung und Beratung der Bürger Dienstleistungen für den Bürger effizient erbringen		
<b>Leistungen</b> 122020101 Personenstandswesen 122020102 Einwohnerwesen		



Jahresabschluss Stadt Hagenow 2019

Teilergebnisrechnung Produkt 12202 Personenstands- und Einwohnerwesen								
Stadt Hagenow								
Nr.	Bezeichnung	Ermächti- gungen 2019	Übertragene Ermächti- gungen aus HH-Vorjahren	Gesamt- ermächti- gungen 2019	Ergebnis 2019	Abweichung 2019	Ergebnis 2018	Übertragung Ermächti- gungen in HH-Folgejahre
01	+ Steuern und ähnliche Abgaben	0,00	0,00	0,00	0,00	0,00	0,00	0,00
02	+ Zuwendungen, allgemeine Umlagen und sonstige Transfererträge	0,00	0,00	0,00	0,00	0,00	0,00	0,00
03	+ Erträge der sozialen Sicherung	0,00	0,00	0,00	0,00	0,00	0,00	0,00
04	+ Öffentlich-rechtliche Leistungsentgelte	93.000,00	0,00	93.000,00	100.073,75	-7.073,75	95.919,30	0,00
431100000	Passgebühren	46.000,00	0,00	46.000,00	38.399,20	7.600,80	44.890,60	0,00
431200000	Gebühren für die Erteilung von Bescheiden (u.a. Genehmigungen, Ablehnungen)	47.000,00	0,00	47.000,00	61.674,55	-14.674,55	51.028,70	0,00
05	+ Privatrechtliche Leistungsentgelte	0,00	0,00	0,00	0,00	0,00	0,00	0,00
06	+ Kostenerstattungen und Kostenumlagen	0,00	0,00	0,00	0,00	0,00	0,00	0,00
07	+ Andere aktivierte Eigenleistungen	0,00	0,00	0,00	0,00	0,00	0,00	0,00
08	+ Zinserträge und sonstige Finanzerträge	0,00	0,00	0,00	0,00	0,00	0,00	0,00
09	+ Sonstige Erträge	5.000,00	0,00	5.000,00	4.185,00	815,00	6.388,40	0,00
462100000	Ordnungsrechtliche Erträge (Bußgelder, Verwarnungsgelder u.a.)	5.000,00	0,00	5.000,00	4.185,00	815,00	6.388,40	0,00
<b>10</b>	<b>Summe der Erträge (Summe Nr. 1 bis 9)</b>	<b>98.000,00</b>	<b>0,00</b>	<b>98.000,00</b>	<b>104.258,75</b>	<b>-6.258,75</b>	<b>102.307,70</b>	<b>0,00</b>
11	- Personalaufwendungen	227.600,00	0,00	227.600,00	210.862,81	16.737,19	201.189,40	0,00
502210000	Dienstbezüge	180.900,00	0,00	180.900,00	166.306,57	14.593,43	155.019,74	0,00
502220000	Leistungszulagen	3.300,00	0,00	3.300,00	3.341,11	-41,11	3.055,20	0,00
503200000	Arbeitnehmer	6.800,00	0,00	6.800,00	6.481,72	318,28	5.890,87	0,00
504200000	Arbeitnehmer	36.000,00	0,00	36.000,00	34.068,90	1.931,10	30.923,73	0,00
505200000	Arbeitnehmer	0,00	0,00	0,00	0,00	0,00	5.720,22	0,00
506290000	Sonstige	0,00	0,00	0,00	223,74	-223,74	205,51	0,00
509000000	Pauschalierte Lohnsteuer (auch Zahlungen über Knappschaft)	600,00	0,00	600,00	440,77	159,23	374,13	0,00
12	- Versorgungsaufwendungen	0,00	0,00	0,00	0,00	0,00	0,00	0,00
13	- Aufwendungen für Sach- und Dienstleistungen	2.000,00	0,00	2.000,00	2.077,82	-77,82	1.522,96	0,00
524900000	Sonstige Aufwendungen für Sachleistungen und Verbrauchsmittel	2.000,00	0,00	2.000,00	2.077,82	-77,82	1.522,96	0,00
14	- Abschreibungen	3.300,00	0,00	3.300,00	4.416,78	-1.116,78	410,55	0,00
532100000	Gewerbl. Schutzrechte und ähnl. Rechte und Werte sowie Lizenzen	400,00	0,00	400,00	410,55	-10,55	410,55	0,00
538500000	Betriebs- und Geschäftsausstattung	2.900,00	0,00	2.900,00	4.006,23	-1.106,23	0,00	0,00
15	- Zuwendungen, Umlagen und sonstige Transferaufwendungen	0,00	0,00	0,00	38.228,93	-38.228,93	16.293,52	0,00
541430000	an Gemeinden und Gemeindeverbände	0,00	0,00	0,00	38.228,93	-38.228,93	16.293,52	0,00
16	- Aufwendungen der sozialen Sicherung	0,00	0,00	0,00	0,00	0,00	0,00	0,00
17	- Zinsaufwendungen und sonstige Finanzaufwendungen	0,00	0,00	0,00	0,00	0,00	0,00	0,00
18	- Sonstige Aufwendungen	79.600,00	0,00	79.600,00	56.488,95	23.111,05	54.166,50	0,00
562430000	Unterhaltung Software, Updates	39.000,00	0,00	39.000,00	20.323,78	18.676,22	15.268,82	0,00

Jahresabschluss Stadt Hagenow 2019

Teilergebnisrechnung Produkt 12202 Personenstands- und Einwohnerwesen								
Stadt Hagenow								
Nr.	Bezeichnung	Ermächti- gungen 2019	Übertragene Ermächti- gungen aus HH-Vorjahren	Gesamt- ermächti- gungen 2019	Ergebnis 2019	Abweichung 2019	Ergebnis 2018	Übertragung Ermächti- gungen in HH-Folgejahre
562590000	Sonstige	3.000,00	0,00	3.000,00	3.474,40	-474,40	3.781,60	0,00 0,00
562900000	Sonstige Aufwendungen für die Inanspruchnahme von Rechten und Diensten	35.000,00	0,00	35.000,00	30.603,00	4.397,00	33.335,25	0,00 0,00
563100000	Büromaterial	700,00	0,00	700,00	860,52	-160,52	265,73	0,00 0,00
563210000	Bücher	1.300,00	0,00	1.300,00	890,45	409,55	728,10	0,00 0,00
563220000	Zeitschriften	200,00	0,00	200,00	0,00	200,00	163,00	0,00 0,00
564200000	Beiträge zu Wirtschaftsverbänden, Berufsvertretungen und Vereinen	200,00	0,00	200,00	125,00	75,00	60,00	0,00 0,00
565510000	Einzelwertberichtigung	200,00	0,00	200,00	211,80	-11,80	564,00	0,00 0,00
<b>19</b>	<b>Summe der Aufwendungen (Summe Nr. 11 bis 18)</b>	<b>312.500,00</b>	<b>0,00</b>	<b>312.500,00</b>	<b>312.075,29</b>	<b>424,71</b>	<b>273.582,93</b>	<b>0,00 0,00</b>
<b>20</b>	<b>Jahresergebnis des Teilhaushaltes vor Verrechnung der Internen Leistungsbeziehungen und vor Veränderung der Rücklagen</b>	<b>-214.500,00</b>	<b>0,00</b>	<b>-214.500,00</b>	<b>-207.816,54</b>	<b>-6.683,46</b>	<b>-171.275,23</b>	<b>0,00 0,00</b>
21	+ Erträge aus internen Leistungsbeziehungen	0,00	0,00	0,00	0,00	0,00	0,00	0,00 0,00
22	- Aufwendungen aus internen Leistungsbeziehungen	0,00	0,00	0,00	0,00	0,00	0,00	0,00 0,00
<b>23</b>	<b>Jahresergebnis des Teilhaushaltes nach Verrechnung der Internen Leistungsbeziehungen und vor Veränderung der Rücklagen</b>	<b>-214.500,00</b>	<b>0,00</b>	<b>-214.500,00</b>	<b>-207.816,54</b>	<b>-6.683,46</b>	<b>-171.275,23</b>	<b>0,00 0,00</b>

Jahresabschluss Stadt Hagenow 2019

Teilfinanzrechnung Produkt 12202 Personenstands- und Einwohnerwesen								
Stadt Hagenow								
Nr.	Bezeichnung	Ermächti- gungen 2019	Übertragene Ermächti- gungen aus HH-Vorjahren	Gesamt- ermächti- gungen 2019	Ergebnis 2019	Abweichung 2019	Ergebnis 2018	Übertragung Ermächti- gungen in HH-Folgejahre
1	+ Steuern und ähnliche Abgaben	0,00	0,00	0,00	0,00	0,00	0,00	0,00
2	+ Zuwendungen, allgemeine Umlagen und sonstige Transfereinzahlungen	0,00	0,00	0,00	0,00	0,00	0,00	0,00
3	+ Einzahlungen der sozialen Sicherung	0,00	0,00	0,00	0,00	0,00	0,00	0,00
4	+ Öffentlich-rechtliche Leistungsentgelte	93.000,00	0,00	93.000,00	102.608,85	-9.608,85	93.836,20	0,00
5	+ Privatrechtliche Leistungsentgelte	0,00	0,00	0,00	0,00	0,00	0,00	0,00
6	+ Kostenerstattungen und Kostenumlagen	0,00	0,00	0,00	0,00	0,00	0,00	0,00
7	+ Zinseinzahlungen und sonstige Finanzeinzahlungen	0,00	0,00	0,00	0,00	0,00	0,00	0,00
8	+ Sonstige laufende Einzahlungen	5.000,00	0,00	5.000,00	7.440,64	-2.440,64	5.038,55	0,00
<b>9</b>	<b>Summe der laufenden Einzahlungen</b>	<b>98.000,00</b>	<b>0,00</b>	<b>98.000,00</b>	<b>110.049,49</b>	<b>-12.049,49</b>	<b>98.874,75</b>	<b>0,00</b>
10	- Personalauszahlungen	227.600,00	0,00	227.600,00	216.396,33	11.203,67	192.621,85	0,00
11	- Versorgungsauszahlungen	0,00	0,00	0,00	0,00	0,00	0,00	0,00
12	- Auszahlungen für Sach- und Dienstleistungen	2.000,00	0,00	2.000,00	2.070,32	-70,32	1.589,46	0,00
13	- Zuwendungen, Umlagen und sonstige Transferauszahlungen	0,00	0,00	0,00	19.523,52	-19.523,52	5.801,76	0,00
14	- Auszahlungen der sozialen Sicherung	0,00	0,00	0,00	0,00	0,00	0,00	0,00
15	- Zinsauszahlungen und sonstige Finanzauszahlungen	0,00	0,00	0,00	0,00	0,00	0,00	0,00
16	- Sonstige laufende Auszahlungen	79.400,00	0,00	79.400,00	54.204,22	25.195,78	53.773,85	0,00
<b>17</b>	<b>Summe der laufenden Auszahlungen</b>	<b>309.000,00</b>	<b>0,00</b>	<b>309.000,00</b>	<b>292.194,39</b>	<b>16.805,61</b>	<b>253.786,92</b>	<b>0,00</b>
<b>18</b>	<b>Jahresbezogener Saldo der laufenden Ein- u. Auszahlungen vor planmäßiger Tilgung</b>	<b>-211.000,00</b>	<b>0,00</b>	<b>-211.000,00</b>	<b>-182.144,90</b>	<b>-28.855,10</b>	<b>-154.912,17</b>	<b>0,00</b>
<b>18.1</b>	<b>Saldo der Ein- und Auszahlungen aus Internen Leistungsbeziehungen</b>	<b>0,00</b>	<b>0,00</b>	<b>0,00</b>	<b>0,00</b>	<b>0,00</b>	<b>0,00</b>	<b>0,00</b>
<b>18.2</b>	<b>Jahresbezogener Saldo der laufenden Ein- u. Auszahlungen vor planmäßiger Tilgung nach Verrechnung der Internen Leistungsbeziehungen</b>	<b>-211.000,00</b>	<b>0,00</b>	<b>-211.000,00</b>	<b>-182.144,90</b>	<b>-28.855,10</b>	<b>-154.912,17</b>	<b>0,00</b>
19	+ Einzahlungen aus Investitionszuwendungen	0,00	0,00	0,00	0,00	0,00	0,00	0,00
20	+ Einzahlungen aus Beiträgen und ähnlichen Entgelten	0,00	0,00	0,00	0,00	0,00	0,00	0,00
21	+ Einzahlungen aus Anlagevermögen	0,00	0,00	0,00	0,00	0,00	0,00	0,00
22	+ Einzahlungen aus sonstigen Ausleihungen und Kreditgewährungen	0,00	0,00	0,00	0,00	0,00	0,00	0,00
23	+ Sonstige Investitionseinzahlungen	0,00	0,00	0,00	0,00	0,00	0,00	0,00
<b>24</b>	<b>Summe der Einzahlungen aus Investitionstätigkeit</b>	<b>0,00</b>	<b>0,00</b>	<b>0,00</b>	<b>0,00</b>	<b>0,00</b>	<b>0,00</b>	<b>0,00</b>
25	- Auszahlungen für Anlagevermögen	2.900,00	0,00	2.900,00	4.010,23	-1.110,23	0,00	0,00
785720000	Auszahlungen für bewegliche Sachen des Anlagevermögens < 1.000€	2.900,00	0,00	2.900,00	4.010,23	-1.110,23	0,00	0,00
26	- Auszahlungen für sonstige Ausleihungen und Kreditgewährungen	0,00	0,00	0,00	0,00	0,00	0,00	0,00
27	- Sonstige Investitionsauszahlungen	0,00	0,00	0,00	0,00	0,00	0,00	0,00
<b>28</b>	<b>Summe der Auszahlungen aus Investitionstätigkeit</b>	<b>2.900,00</b>	<b>0,00</b>	<b>2.900,00</b>	<b>4.010,23</b>	<b>-1.110,23</b>	<b>0,00</b>	<b>0,00</b>

Jahresabschluss Stadt Hagenow 2019

<b>Teilfinanzrechnung Produkt 12202 Personenstands- und Einwohnerwesen</b>								
Stadt Hagenow								
Nr.	Bezeichnung	Ermächti- gungen 2019	Übertragene Ermächti- gungen aus HH-Vorjahren	Gesamt- ermächti- gungen 2019	Ergebnis 2019	Abweichung 2019	Ergebnis 2018	Übertragung Ermächti- gungen in HH-Folgejahre
29	Saldo der Ein- und Auszahlungen aus Investitionstätigkeit	-2.900,00	0,00	-2.900,00	-4.010,23	1.110,23	0,00	0,00 0,00
30	Finanzmittelüberschuss/Finanzmittelfehlbetrag des Teilhaushaltes	-213.900,00	0,00	-213.900,00	-186.155,13	-27.744,87	-154.912,17	0,00 0,00

## Jahresabschluss Stadt Hagenow 2019

<b>Produkt 12301 Verkehrsangelegenheiten</b>		
Stadt Hagenow		
<b>Produktbereich</b>	12	Sicherheit und Ordnung
<b>Produktgruppe</b>	123	Verkehrsangelegenheiten
<b>Produkt</b>	12301	Verkehrsangelegenheiten
<b>Prod.-verantwortung</b> Frau Feuersenger, Teamleiterin		
<b>Produktbeschreibung</b>	<p>Das Produkt umfasst sämtliche Maßnahmen, die vorbereitend, planend, anordnend, oder ausführend, zur Aufstellung oder Änderung von Verkehrszeichen und -einrichtungen führen.</p> <p>Weiterhin sind hier Maßnahmen, die zur Sicherung eines reibungslosen Ablaufes des ruhenden Straßenverkehrs im Stadtgebiet führen, aufgezeigt.</p> <p>Schwerpunkt u. a. bildet die Minimierung von Unfallschwerpunkten auch in Zusammenarbeit mit der Polizei.</p> <p>Ebenso werden verkehrsrechtliche Ausnahmegenehmigungen, Erlaubnisse und Parkgenehmigungen für Behinderte und andere Berechtigte erteilt.</p>	
<b>Auftragsgrundlage</b>	Straßenverkehrsordnung (StVO), Straßenwegegesetz (Str.WG), Straßenverkehrsgesetz (StVG), Ordnungswidrigkeitengesetz (OwiG), Erlasse der Landesbehörden, Beschlüsse der Stadtvertretung	
<b>Art der Aufgabe</b>	Pflichtaufgabe	
<b>Produktart</b>	extern	
<b>Zielgruppe</b>	Einwohner, Verkehrsteilnehmer	
<b>Ziele</b>	<p>Sicherheit im Straßenverkehr gewährleisten</p> <p>Ordnungswidrigkeiten konsequent verfolgen</p> <p>gegensätzliche Interessen der Einwohner sachzielorientiert aussteuern</p>	
<b>Leistungen</b>	<p>123010101 Verkehrslenkung und -regelung, verkehrsrechtliche Genehmigungen und Erlaubnisse</p> <p>123010102 Verkehrsüberwachung, Ruhender Verkehr</p>	

Jahresabschluss Stadt Hagenow 2019

Teilergebnisrechnung Produkt 12301 Verkehrsangelegenheiten								
Stadt Hagenow								
Nr.	Bezeichnung	Ermächti- gungen 2019	Übertragene Ermächti- gungen aus HH-Vorjahren	Gesamt- ermächti- gungen 2019	Ergebnis 2019	Abweichung 2019	Ergebnis 2018	Übertragung Ermächti- gungen in HH-Folgejahre
01	+ Steuern und ähnliche Abgaben	0,00	0,00	0,00	0,00	0,00	0,00	0,00
02	+ Zuwendungen, allgemeine Umlagen und sonstige Transfererträge	0,00	0,00	0,00	0,00	0,00	0,00	0,00
03	+ Erträge der sozialen Sicherung	0,00	0,00	0,00	0,00	0,00	0,00	0,00
04	+ Öffentlich-rechtliche Leistungsentgelte	97.000,00	0,00	97.000,00	114.557,22	-17.557,22	106.735,43	0,00
431400000	Gebühren für Erlaubnisscheine (u.a. Anwohnerparkausweise)	7.000,00	0,00	7.000,00	6.466,51	533,49	6.714,72	0,00
432280000	Parkgebühren	90.000,00	0,00	90.000,00	108.090,71	-18.090,71	100.020,71	0,00
05	+ Privatrechtliche Leistungsentgelte	0,00	0,00	0,00	0,00	0,00	0,00	0,00
06	+ Kostenerstattungen und Kostenumlagen	1.000,00	0,00	1.000,00	476,00	524,00	2.390,81	0,00
442590000	vom sonstigen privaten Bereich	1.000,00	0,00	1.000,00	476,00	524,00	2.390,81	0,00
07	+ Andere aktivierte Eigenleistungen	0,00	0,00	0,00	0,00	0,00	0,00	0,00
08	+ Zinserträge und sonstige Finanzerträge	0,00	0,00	0,00	0,00	0,00	0,00	0,00
09	+ Sonstige Erträge	80.000,00	0,00	80.000,00	84.436,33	-4.436,33	90.289,50	0,00
462100000	Ordnungsrechtliche Erträge (Bußgelder, Verwarnungsgelder u.a.)	80.000,00	0,00	80.000,00	84.436,33	-4.436,33	90.033,50	0,00
466110000	Erträge aus der Auflösung von Wertberichtigungen auf Forderungen	0,00	0,00	0,00	0,00	0,00	256,00	0,00
<b>10</b>	<b>Summe der Erträge (Summe Nr. 1 bis 9)</b>	<b>178.000,00</b>	<b>0,00</b>	<b>178.000,00</b>	<b>199.469,55</b>	<b>-21.469,55</b>	<b>199.415,74</b>	<b>0,00</b>
11	- Personalaufwendungen	205.600,00	0,00	205.600,00	163.592,24	42.007,76	156.644,03	0,00
502210000	Dienstbezüge	163.500,00	0,00	163.500,00	129.397,44	34.102,56	124.626,27	0,00
502220000	Leistungszulagen	2.600,00	0,00	2.600,00	2.490,51	109,49	2.117,54	0,00
503200000	Arbeitnehmer	5.800,00	0,00	5.800,00	4.835,08	964,92	4.610,12	0,00
504200000	Arbeitnehmer	33.200,00	0,00	33.200,00	26.440,62	6.759,38	24.871,02	0,00
506290000	Sonstige	0,00	0,00	0,00	179,52	-179,52	179,52	0,00
509000000	Pauschalierte Lohnsteuer (auch Zahlungen über Knappschaft)	500,00	0,00	500,00	249,07	250,93	239,56	0,00
12	- Versorgungsaufwendungen	0,00	0,00	0,00	0,00	0,00	0,00	0,00
13	- Aufwendungen für Sach- und Dienstleistungen	5.500,00	0,00	5.500,00	4.657,45	842,55	6.418,91	0,00
523700000	Unterhaltung der Betriebs- und Geschäftsausstattung	4.500,00	0,00	4.500,00	4.044,60	455,40	3.707,87	0,00
524900000	Sonstige Aufwendungen für Sachleistungen und Verbrauchsmittel	1.000,00	0,00	1.000,00	612,85	387,15	2.711,04	0,00
14	- Abschreibungen	2.700,00	0,00	2.700,00	2.269,30	430,70	1.631,55	0,00
538500000	Betriebs- und Geschäftsausstattung	2.700,00	0,00	2.700,00	2.269,30	430,70	1.631,55	0,00
15	- Zuwendungen, Umlagen und sonstige Transferaufwendungen	0,00	0,00	0,00	0,00	0,00	0,00	0,00
16	- Aufwendungen der sozialen Sicherung	0,00	0,00	0,00	0,00	0,00	0,00	0,00
17	- Zinsaufwendungen und sonstige Finanzaufwendungen	0,00	0,00	0,00	0,00	0,00	0,00	0,00
18	- Sonstige Aufwendungen	7.900,00	0,00	7.900,00	6.953,31	946,69	17.021,51	0,00
561500000	Aufwendungen für Dienst- und Schutzkleidung, persönliche Ausrüstungsgegenstände	500,00	0,00	500,00	570,62	-70,62	917,80	0,00

Jahresabschluss Stadt Hagenow 2019

Teilergebnisrechnung Produkt 12301 Verkehrsangelegenheiten								
Stadt Hagenow								
Nr.	Bezeichnung	Ermächti- gungen 2019	Übertragene Ermächti- gungen aus HH-Vorjahren	Gesamt- ermächti- gungen 2019	Ergebnis 2019	Abweichung 2019	Ergebnis 2018	Übertragung Ermächti- gungen in HH-Folgejahre
562430000	Unterhaltung Software, Updates	2.300,00	0,00	2.300,00	2.182,72	117,28	2.306,38	0,00 0,00
562440000	Unterhaltung Hardware	0,00	0,00	0,00	0,00	0,00	26,06	0,00 0,00
563100000	Büromaterial	2.000,00	0,00	2.000,00	1.002,90	997,10	1.041,17	0,00 0,00
563210000	Bücher	100,00	0,00	100,00	0,00	100,00	0,00	0,00 0,00
563700000	Bankgebühren	2.000,00	0,00	2.000,00	2.488,57	-488,57	3.064,23	0,00 0,00
565510000	Einzelwertberichtigung	1.000,00	0,00	1.000,00	708,50	291,50	9.665,87	0,00 0,00
<b>19</b>	<b>Summe der Aufwendungen (Summe Nr. 11 bis 18)</b>	<b>221.700,00</b>	<b>0,00</b>	<b>221.700,00</b>	<b>177.472,30</b>	<b>44.227,70</b>	<b>181.716,00</b>	<b>0,00 0,00</b>
<b>20</b>	<b>Jahresergebnis des Teilhaushaltes vor Verrechnung der Internen Leistungsbeziehungen und vor Veränderung der Rücklagen</b>	<b>-43.700,00</b>	<b>0,00</b>	<b>-43.700,00</b>	<b>21.997,25</b>	<b>-65.697,25</b>	<b>17.699,74</b>	<b>0,00 0,00</b>
21	+ Erträge aus internen Leistungsbeziehungen	0,00	0,00	0,00	0,00	0,00	0,00	0,00 0,00
22	- Aufwendungen aus internen Leistungsbeziehungen	5.000,00	0,00	5.000,00	708,53	4.291,47	0,00	0,00 0,00
581100000	Innere Verrechnung - Bauhofleistungen	5.000,00	0,00	5.000,00	708,53	4.291,47	0,00	0,00 0,00
<b>23</b>	<b>Jahresergebnis des Teilhaushaltes nach Verrechnung der Internen Leistungsbeziehungen und vor Veränderung der Rücklagen</b>	<b>-48.700,00</b>	<b>0,00</b>	<b>-48.700,00</b>	<b>21.288,72</b>	<b>-69.988,72</b>	<b>17.699,74</b>	<b>0,00 0,00</b>

Jahresabschluss Stadt Hagenow 2019

Teilfinanzrechnung Produkt 12301 Verkehrsangelegenheiten								
Stadt Hagenow								
Nr.	Bezeichnung	Ermächti- gungen 2019	Übertragene Ermächti- gungen aus HH-Vorjahren	Gesamt- ermächti- gungen 2019	Ergebnis 2019	Abweichung 2019	Ergebnis 2018	Übertragung Ermächti- gungen in HH-Folgejahre
1	+ Steuern und ähnliche Abgaben	0,00	0,00	0,00	0,00	0,00	0,00	0,00
2	+ Zuwendungen, allgemeine Umlagen und sonstige Transfereinzahlungen	0,00	0,00	0,00	0,00	0,00	0,00	0,00
3	+ Einzahlungen der sozialen Sicherung	0,00	0,00	0,00	0,00	0,00	0,00	0,00
4	+ Öffentlich-rechtliche Leistungsentgelte	97.000,00	0,00	97.000,00	114.629,72	-17.629,72	107.740,48	0,00
5	+ Privatrechtliche Leistungsentgelte	0,00	0,00	0,00	0,00	0,00	0,00	0,00
6	+ Kostenerstattungen und Kostenumlagen	1.000,00	0,00	1.000,00	844,00	156,00	1.354,06	0,00
7	+ Zinseinzahlungen und sonstige Finanzeinzahlungen	0,00	0,00	0,00	0,00	0,00	0,00	0,00
8	+ Sonstige laufende Einzahlungen	80.000,00	0,00	80.000,00	87.015,75	-7.015,75	87.047,77	0,00
<b>9</b>	<b>Summe der laufenden Einzahlungen</b>	<b>178.000,00</b>	<b>0,00</b>	<b>178.000,00</b>	<b>202.489,47</b>	<b>-24.489,47</b>	<b>196.142,31</b>	<b>0,00</b>
10	- Personalauszahlungen	205.600,00	0,00	205.600,00	162.380,96	43.219,04	156.290,28	0,00
11	- Versorgungsauszahlungen	0,00	0,00	0,00	0,00	0,00	0,00	0,00
12	- Auszahlungen für Sach- und Dienstleistungen	5.500,00	0,00	5.500,00	4.657,45	842,55	6.838,74	0,00
13	- Zuwendungen, Umlagen und sonstige Transferauszahlungen	0,00	0,00	0,00	0,00	0,00	0,00	0,00
14	- Auszahlungen der sozialen Sicherung	0,00	0,00	0,00	0,00	0,00	0,00	0,00
15	- Zinsauszahlungen und sonstige Finanzauszahlungen	0,00	0,00	0,00	0,00	0,00	0,00	0,00
16	- Sonstige laufende Auszahlungen	6.900,00	0,00	6.900,00	6.373,93	526,07	7.258,47	0,00
<b>17</b>	<b>Summe der laufenden Auszahlungen</b>	<b>218.000,00</b>	<b>0,00</b>	<b>218.000,00</b>	<b>173.412,34</b>	<b>44.587,66</b>	<b>170.387,49</b>	<b>0,00</b>
<b>18</b>	<b>Jahresbezogener Saldo der laufenden Ein- u. Auszahlungen vor planmäßiger Tilgung</b>	<b>-40.000,00</b>	<b>0,00</b>	<b>-40.000,00</b>	<b>29.077,13</b>	<b>-69.077,13</b>	<b>25.754,82</b>	<b>0,00</b>
<b>18.1</b>	<b>Saldo der Ein- und Auszahlungen aus Internen Leistungsbeziehungen</b>	<b>-5.000,00</b>	<b>0,00</b>	<b>-5.000,00</b>	<b>-708,53</b>	<b>-4.291,47</b>	<b>0,00</b>	<b>0,00</b>
<b>18.2</b>	<b>Jahresbezogener Saldo der laufenden Ein- u. Auszahlungen vor planmäßiger Tilgung nach Verrechnung der Internen Leistungsbeziehungen</b>	<b>-45.000,00</b>	<b>0,00</b>	<b>-45.000,00</b>	<b>28.368,60</b>	<b>-73.368,60</b>	<b>25.754,82</b>	<b>0,00</b>
19	+ Einzahlungen aus Investitionszuwendungen	0,00	0,00	0,00	0,00	0,00	0,00	0,00
20	+ Einzahlungen aus Beiträgen und ähnlichen Entgelten	0,00	0,00	0,00	0,00	0,00	0,00	0,00
21	+ Einzahlungen aus Anlagevermögen	0,00	0,00	0,00	0,00	0,00	0,00	0,00
22	+ Einzahlungen aus sonstigen Ausleihungen und Kreditgewährungen	0,00	0,00	0,00	0,00	0,00	0,00	0,00
23	+ Sonstige Investitionseinzahlungen	0,00	0,00	0,00	0,00	0,00	0,00	0,00
<b>24</b>	<b>Summe der Einzahlungen aus Investitionstätigkeit</b>	<b>0,00</b>	<b>0,00</b>	<b>0,00</b>	<b>0,00</b>	<b>0,00</b>	<b>0,00</b>	<b>0,00</b>
25	- Auszahlungen für Anlagevermögen	7.200,00	0,00	7.200,00	7.392,28	-192,28	6.794,90	0,00
785710000	Auszahlungen für bewegliche Sachen des Anlagevermögens > 1.000€	7.200,00	0,00	7.200,00	7.392,28	-192,28	6.794,90	0,00
26	- Auszahlungen für sonstige Ausleihungen und Kreditgewährungen	0,00	0,00	0,00	0,00	0,00	0,00	0,00
27	- Sonstige Investitionsauszahlungen	0,00	0,00	0,00	0,00	0,00	0,00	0,00
<b>28</b>	<b>Summe der Auszahlungen aus Investitionstätigkeit</b>	<b>7.200,00</b>	<b>0,00</b>	<b>7.200,00</b>	<b>7.392,28</b>	<b>-192,28</b>	<b>6.794,90</b>	<b>0,00</b>



Jahresabschluss Stadt Hagenow 2019

<b>Teilfinanzrechnung Produkt 12301 Verkehrsangelegenheiten</b>								
Stadt Hagenow								
Nr.	Bezeichnung	Ermächti- gungen 2019	Übertragene Ermächti- gungen aus HH-Vorjahren	Gesamt- ermächti- gungen 2019	Ergebnis 2019	Abweichung 2019	Ergebnis 2018	Übertragung Ermächti- gungen in HH-Folgejahre
29	Saldo der Ein- und Auszahlungen aus Investitionstätigkeit	-7.200,00	0,00	-7.200,00	-7.392,28	192,28	-6.794,90	0,00 0,00
30	Finanzmittelüberschuss/Finanzmittelfehlbetrag des Teilhaushaltes	-52.200,00	0,00	-52.200,00	20.976,32	-73.176,32	18.959,92	0,00 0,00

## Jahresabschluss Stadt Hagenow 2019

<b>Produkt 12601 Brandschutz</b>		
Stadt Hagenow		
<b>Produktbereich</b>	12	Sicherheit und Ordnung
<b>Produktgruppe</b>	126	Brandschutz
<b>Produkt</b>	12601	Brandschutz
<b>Prod.-verantwortung</b> Frau Feuersenger, Teamleiterin		
<b>Produktbeschreibung</b> Das Produkt beinhaltet die Sicherstellung des abwehrenden Brandschutzes (Maßnahmen zur Bekämpfung von Gefahren für Leben, Gesundheit und Sachen, die bei Bränden und Explosionen entstehen) des vorbeugenden Brandschutzes sowie der technischen Hilfeleistung für die Bevölkerung.		
<b>Auftragsgrundlage</b> Gesetz über den Brandschutz und technische Hilfeleistungen		
<b>Art der Aufgabe</b> Pflichtaufgabe		
<b>Produktart</b> extern		
<b>Zielgruppe</b> Einwohner, Hauseigentümer, Vermieter, Unternehmen, Gewerbetreibende		
<b>Ziele</b> schnell, effizient und zu angemessenen Kosten Hilfe leisten Gewährleistung eines umfassenden und erfolgreichen Schutzes der Bevölkerung vor Gefahren bei Bränden, lebensbedrohlichen Notlagen und öffentlichen Notständen		
<b>Leistungen</b> 126010101 Jugendfeuerwehr 126010102 Freiwillige Feuerwehr		

Jahresabschluss Stadt Hagenow 2019

Teilergebnisrechnung Produkt 12601 Brandschutz								
Stadt Hagenow								
Nr.	Bezeichnung	Ermächti- gungen 2019	Übertragene Ermächti- gungen aus HH-Vorjahren	Gesamt- ermächti- gungen 2019	Ergebnis 2019	Abweichung 2019	Ergebnis 2018	Übertragung Ermächti- gungen in HH-Folgejahre
01	+ Steuern und ähnliche Abgaben	0,00	0,00	0,00	0,00	0,00	0,00	0,00
02	+ Zuwendungen, allgemeine Umlagen und sonstige Transfererträge	65.200,00	0,00	65.200,00	49.756,53	15.443,47	47.512,31	0,00
414430000	von Gemeinden und Gemeindeverbänden	1.000,00	0,00	1.000,00	1.334,00	-334,00	1.234,00	0,00
415100000	Sonderposten aus Zuwendungen	64.200,00	0,00	64.200,00	48.422,53	15.777,47	46.278,31	0,00
03	+ Erträge der sozialen Sicherung	0,00	0,00	0,00	0,00	0,00	0,00	0,00
04	+ Öffentlich-rechtliche Leistungsentgelte	0,00	0,00	0,00	0,00	0,00	0,00	0,00
05	+ Privatrechtliche Leistungsentgelte	0,00	0,00	0,00	0,00	0,00	0,00	0,00
06	+ Kostenerstattungen und Kostenumlagen	20.000,00	0,00	20.000,00	8.649,69	11.350,31	8.391,29	0,00
442900000	von Sonstigen	20.000,00	0,00	20.000,00	8.649,69	11.350,31	8.391,29	0,00
07	+ Andere aktivierte Eigenleistungen	0,00	0,00	0,00	0,00	0,00	0,00	0,00
08	+ Zinserträge und sonstige Finanzerträge	0,00	0,00	0,00	0,00	0,00	0,00	0,00
09	+ Sonstige Erträge	2.100,00	0,00	2.100,00	3.227,94	-1.127,94	5.086,10	0,00
462700000	Versicherungserstattungen	0,00	0,00	0,00	547,67	-547,67	447,98	0,00
462900000	Sonstige	1.100,00	0,00	1.100,00	2.507,80	-1.407,80	2.248,66	0,00
462900001	Erstattung Abfall	0,00	0,00	0,00	0,00	0,00	6,46	0,00
462900005	Erstattung Strom	0,00	0,00	0,00	172,47	-172,47	0,00	0,00
462910000	Spenden	1.000,00	0,00	1.000,00	0,00	1.000,00	2.380,00	0,00
466190000	Sonstige	0,00	0,00	0,00	0,00	0,00	3,00	0,00
<b>10</b>	<b>Summe der Erträge (Summe Nr. 1 bis 9)</b>	<b>87.300,00</b>	<b>0,00</b>	<b>87.300,00</b>	<b>61.634,16</b>	<b>25.665,84</b>	<b>60.989,70</b>	<b>0,00</b>
11	- Personalaufwendungen	85.100,00	0,00	85.100,00	84.868,22	231,78	76.806,68	0,00
501900000	Sonstige (u.a. ehrenamtlich Tätige der Feuerwehr, berufene Bürger in Ausschüssen)	4.700,00	0,00	4.700,00	3.945,00	755,00	3.945,00	0,00
502210000	Dienstbezüge	63.600,00	0,00	63.600,00	63.834,49	-234,49	57.795,65	0,00
502220000	Leistungszulagen	1.100,00	0,00	1.100,00	1.173,43	-73,43	803,38	0,00
503200000	Arbeitnehmer	2.200,00	0,00	2.200,00	2.255,64	-55,64	2.153,42	0,00
504200000	Arbeitnehmer	13.300,00	0,00	13.300,00	13.521,45	-221,45	12.025,31	0,00
509000000	Pauschalierte Lohnsteuer (auch Zahlungen über Knappschaft)	200,00	0,00	200,00	138,21	61,79	83,92	0,00
12	- Versorgungsaufwendungen	0,00	0,00	0,00	0,00	0,00	0,00	0,00
13	- Aufwendungen für Sach- und Dienstleistungen	117.600,00	0,00	117.600,00	104.560,56	13.039,44	69.035,44	0,00
522100000	Abfall	400,00	0,00	400,00	317,57	82,43	346,07	0,00
522600000	Strom	4.300,00	0,00	4.300,00	4.180,00	120,00	4.183,21	0,00
522700000	Wasser	100,00	0,00	100,00	0,00	100,00	0,00	0,00
523110000	Unterhaltung Grundstücke	300,00	0,00	300,00	0,00	300,00	0,00	0,00
523130000	Unterhaltung Gebäude	4.500,00	0,00	4.500,00	1.543,34	2.956,66	3.274,95	0,00

Jahresabschluss Stadt Hagenow 2019

Teilergebnisrechnung Produkt 12601 Brandschutz								
Stadt Hagenow								
Nr.	Bezeichnung	Ermächti- gungen 2019	Übertragene Ermächti- gungen aus HH-Vorjahren	Gesamt- ermächti- gungen 2019	Ergebnis 2019	Abweichung 2019	Ergebnis 2018	Übertragung Ermächti- gungen in HH-Folgejahre
523230000	Bewirtschaftung Gebäude einschl. Bestandteile, die dem Gebäude zuzurechnen sind	1.000,00	0,00	1.000,00	231,48	768,52	448,07	0,00 0,00
523510000	Wartungs- und Instandsetzungskosten	60.000,00	0,00	60.000,00	57.962,07	2.037,93	20.446,69	0,00 0,00
523520000	Betriebs- und Schmierstoffe	5.000,00	0,00	5.000,00	4.664,41	335,59	6.003,16	0,00 0,00
523530000	Reifen	1.500,00	0,00	1.500,00	0,00	1.500,00	0,00	0,00 0,00
523700000	Unterhaltung der Betriebs- und Geschäftsausstattung	17.000,00	0,00	17.000,00	12.546,50	4.453,50	11.690,90	0,00 0,00
523800000	Geringwertige Geräte, Ausstattungs-, Ausrüstungs- u. sonst. Gebrauchsgegenstände	0,00	0,00	0,00	0,00	0,00	99,90	0,00 0,00
524400000	Laborbedarf, Werkstättenbedarf, Lebensmittel, Arzneimittel, Verbandsstoffe, u.a.	900,00	0,00	900,00	1.442,93	-542,93	1.409,45	0,00 0,00
524900000	Sonstige Aufwendungen für Sachleistungen und Verbrauchsmittel	1.600,00	0,00	1.600,00	117,75	1.482,25	1.496,86	0,00 0,00
525430000	an Gemeinden und Gemeindeverbände	21.000,00	0,00	21.000,00	21.554,51	-554,51	19.636,18	0,00 0,00
14	- Abschreibungen	104.300,00	0,00	104.300,00	100.247,19	4.052,81	94.775,93	0,00 0,00
534900000	mit sonstigen Gebäuden	30.000,00	0,00	30.000,00	30.007,20	-7,20	30.007,20	0,00 0,00
538100000	Fahrzeuge	64.900,00	0,00	64.900,00	40.993,38	23.906,62	38.270,83	0,00 0,00
538300000	Betriebsvorrichtungen	700,00	0,00	700,00	726,25	-26,25	726,26	0,00 0,00
538500000	Betriebs- und Geschäftsausstattung	8.700,00	0,00	8.700,00	28.520,36	-19.820,36	25.771,64	0,00 0,00
15	- Zuwendungen, Umlagen und sonstige Transferaufwendungen	108.700,00	0,00	108.700,00	26.900,41	81.799,59	4.500,00	0,00 0,00
541430000	an Gemeinden und Gemeindeverbände	104.200,00	0,00	104.200,00	23.277,85	80.922,15	0,00	0,00 0,00
541900000	an Sonstige	4.500,00	0,00	4.500,00	3.622,56	877,44	4.500,00	0,00 0,00
16	- Aufwendungen der sozialen Sicherung	0,00	0,00	0,00	0,00	0,00	0,00	0,00 0,00
17	- Zinsaufwendungen und sonstige Finanzaufwendungen	0,00	0,00	0,00	0,00	0,00	0,00	0,00 0,00
18	- Sonstige Aufwendungen	72.800,00	0,00	72.800,00	77.672,88	-4.872,88	55.817,82	0,00 0,00
561200000	Aufwendungen für Aus- und Fortbildung, Umschulung	2.500,00	0,00	2.500,00	627,35	1.872,65	9.370,30	0,00 0,00
561500000	Aufwendungen für Dienst- und Schutzkleidung, persönliche Ausrüstungsgegenstände	3.700,00	0,00	3.700,00	6.473,49	-2.773,49	2.080,19	0,00 0,00
561900000	Sonstige Personalnebenaufwendungen	5.000,00	0,00	5.000,00	4.624,46	375,54	5.779,49	0,00 0,00
562100000	Mieten, Pachten und Erbbauzinsen	5.300,00	0,00	5.300,00	10.598,79	-5.298,79	0,00	0,00 0,00
562430000	Unterhaltung Software, Updates	600,00	0,00	600,00	0,00	600,00	89,40	0,00 0,00
562590000	Sonstige	0,00	0,00	0,00	72,16	-72,16	0,00	0,00 0,00
562900000	Sonstige Aufwendungen für die Inanspruchnahme von Rechten und Diensten	18.000,00	0,00	18.000,00	7.996,80	10.003,20	784,15	0,00 0,00
563100000	Büromaterial	400,00	0,00	400,00	216,01	183,99	278,34	0,00 0,00
563210000	Bücher	400,00	0,00	400,00	366,29	33,71	306,01	0,00 0,00
563220000	Zeitschriften	200,00	0,00	200,00	92,50	107,50	92,50	0,00 0,00
563310000	Porto	100,00	0,00	100,00	2,60	97,40	30,46	0,00 0,00

Jahresabschluss Stadt Hagenow 2019

Teilergebnisrechnung Produkt 12601 Brandschutz								
Stadt Hagenow								
Nr.	Bezeichnung	Ermächti- gungen 2019	Übertragene Ermächti- gungen aus HH-Vorjahren	Gesamt- ermächti- gungen 2019	Ergebnis 2019	Abweichung 2019	Ergebnis 2018	Übertragung Ermächti- gungen in HH-Folgejahre
563400000	Telefon, Datenübertragungskosten	1.800,00	0,00	1.800,00	1.738,52	61,48	0,00	0,00 0,00
563410000	Fernmeldegebühren	0,00	0,00	0,00	0,00	0,00	1.095,97	0,00 0,00
563420000	Datenübertragungsgebühren	0,00	0,00	0,00	0,00	0,00	1.036,53	0,00 0,00
563460000	Rundfunk- und Fernsehgebühren	700,00	0,00	700,00	629,64	70,36	629,64	0,00 0,00
563800000	Transportkosten	0,00	0,00	0,00	8.139,60	-8.139,60	0,00	0,00 0,00
563900000	Sonstiges	2.000,00	0,00	2.000,00	2.901,53	-901,53	2.062,83	0,00 0,00
564140000	Unfallversicherungen	25.500,00	0,00	25.500,00	26.125,65	-625,65	24.810,51	0,00 0,00
564160000	Umlagen an Schadensausgleichskassen	3.800,00	0,00	3.800,00	4.299,90	-499,90	3.607,74	0,00 0,00
564190000	Sonstige Versicherungen	600,00	0,00	600,00	523,32	76,68	523,32	0,00 0,00
564200000	Beiträge zu Wirtschaftsverbänden, Berufsvertretungen und Vereinen	800,00	0,00	800,00	720,00	80,00	711,00	0,00 0,00
564300000	Sonstige Beiträge	300,00	0,00	300,00	208,66	91,34	172,89	0,00 0,00
565110000	Gewerbliche Schutzrechte und ähnliche Rechte und Werte	0,00	0,00	0,00	0,00	0,00	2,00	0,00 0,00
565121000	Grundstücken und Gebäuden - bebaut	0,00	0,00	0,00	0,00	0,00	1,00	0,00 0,00
565125000	Betriebs- und Geschäftsausstattung > als 1.000€	0,00	0,00	0,00	0,00	0,00	5,00	0,00 0,00
569900000	Sonstige	100,00	0,00	100,00	0,00	100,00	201,71	0,00 0,00
569910000	Spenden	1.000,00	0,00	1.000,00	1.315,61	-315,61	2.146,84	0,00 0,00
<b>19</b>	<b>Summe der Aufwendungen (Summe Nr. 11 bis 18)</b>	<b>488.500,00</b>	<b>0,00</b>	<b>488.500,00</b>	<b>394.249,26</b>	<b>94.250,74</b>	<b>300.935,87</b>	<b>0,00 0,00</b>
<b>20</b>	<b>Jahresergebnis des Teilhaushaltes vor Verrechnung der internen Leistungsbeziehungen und vor Veränderung der Rücklagen</b>	<b>-401.200,00</b>	<b>0,00</b>	<b>-401.200,00</b>	<b>-332.615,10</b>	<b>-68.584,90</b>	<b>-239.946,17</b>	<b>0,00 0,00</b>
21	+ Erträge aus internen Leistungsbeziehungen	0,00	0,00	0,00	0,00	0,00	0,00	0,00 0,00
22	- Aufwendungen aus internen Leistungsbeziehungen	10.000,00	0,00	10.000,00	2.319,32	7.680,68	0,00	0,00 0,00
581100000	Innere Verrechnung - Bauhofleistungen	10.000,00	0,00	10.000,00	2.319,32	7.680,68	0,00	0,00 0,00
<b>23</b>	<b>Jahresergebnis des Teilhaushaltes nach Verrechnung der internen Leistungsbeziehungen und vor Veränderung der Rücklagen</b>	<b>-411.200,00</b>	<b>0,00</b>	<b>-411.200,00</b>	<b>-334.934,42</b>	<b>-76.265,58</b>	<b>-239.946,17</b>	<b>0,00 0,00</b>

Jahresabschluss Stadt Hagenow 2019

Teilfinanzrechnung Produkt 12601 Brandschutz								
Stadt Hagenow								
Nr.	Bezeichnung	Ermächti- gungen 2019	Übertragene Ermächti- gungen aus HH-Vorjahren	Gesamt- ermächti- gungen 2019	Ergebnis 2019	Abweichung 2019	Ergebnis 2018	Übertragung Ermächti- gungen in HH-Folgejahre
1	+ Steuern und ähnliche Abgaben	0,00	0,00	0,00	0,00	0,00	0,00	0,00
2	+ Zuwendungen, allgemeine Umlagen und sonstige Transfereinzahlungen	1.000,00	0,00	1.000,00	1.334,00	-334,00	1.234,00	0,00
3	+ Einzahlungen der sozialen Sicherung	0,00	0,00	0,00	0,00	0,00	0,00	0,00
4	+ Öffentlich-rechtliche Leistungsentgelte	0,00	0,00	0,00	0,00	0,00	0,00	0,00
5	+ Privatrechtliche Leistungsentgelte	0,00	0,00	0,00	0,00	0,00	0,00	0,00
6	+ Kostenerstattungen und Kostenumlagen	20.000,00	0,00	20.000,00	8.933,81	11.066,19	16.317,85	0,00
7	+ Zinseinzahlungen und sonstige Finanzeinzahlungen	0,00	0,00	0,00	0,00	0,00	0,00	0,00
8	+ Sonstige laufende Einzahlungen	2.100,00	0,00	2.100,00	1.713,15	386,85	5.687,78	0,00
<b>9</b>	<b>Summe der laufenden Einzahlungen</b>	<b>23.100,00</b>	<b>0,00</b>	<b>23.100,00</b>	<b>11.980,96</b>	<b>11.119,04</b>	<b>23.239,63</b>	<b>0,00</b>
10	- Personalauszahlungen	85.100,00	0,00	85.100,00	84.722,81	377,19	78.903,55	0,00
11	- Versorgungsauszahlungen	0,00	0,00	0,00	0,00	0,00	0,00	0,00
12	- Auszahlungen für Sach- und Dienstleistungen	117.600,00	0,00	117.600,00	105.422,97	12.177,03	73.606,70	0,00
13	- Zuwendungen, Umlagen und sonstige Transferauszahlungen	108.700,00	0,00	108.700,00	3.622,56	105.077,44	4.500,00	0,00
14	- Auszahlungen der sozialen Sicherung	0,00	0,00	0,00	0,00	0,00	0,00	0,00
15	- Zinsauszahlungen und sonstige Finanzauszahlungen	0,00	0,00	0,00	0,00	0,00	0,00	0,00
16	- Sonstige laufende Auszahlungen	72.800,00	0,00	72.800,00	77.301,73	-4.501,73	58.445,91	0,00
<b>17</b>	<b>Summe der laufenden Auszahlungen</b>	<b>384.200,00</b>	<b>0,00</b>	<b>384.200,00</b>	<b>271.070,07</b>	<b>113.129,93</b>	<b>215.456,16</b>	<b>0,00</b>
<b>18</b>	<b>Jahresbezogener Saldo der laufenden Ein- u. Auszahlungen vor planmäßiger Tilgung</b>	<b>-361.100,00</b>	<b>0,00</b>	<b>-361.100,00</b>	<b>-259.089,11</b>	<b>-102.010,89</b>	<b>-192.216,53</b>	<b>0,00</b>
<b>18.1</b>	<b>Saldo der Ein- und Auszahlungen aus Internen Leistungsbeziehungen</b>	<b>-10.000,00</b>	<b>0,00</b>	<b>-10.000,00</b>	<b>-2.319,32</b>	<b>-7.680,68</b>	<b>0,00</b>	<b>0,00</b>
<b>18.2</b>	<b>Jahresbezogener Saldo der laufenden Ein- u. Auszahlungen vor planmäßiger Tilgung nach Verrechnung der Internen Leistungsbeziehungen</b>	<b>-371.100,00</b>	<b>0,00</b>	<b>-371.100,00</b>	<b>-261.408,43</b>	<b>-109.691,57</b>	<b>-192.216,53</b>	<b>0,00</b>
19	+ Einzahlungen aus Investitionszuwendungen	318.000,00	0,00	318.000,00	0,00	318.000,00	85.768,65	0,00
681420000	vom Land	159.000,00	0,00	159.000,00	0,00	159.000,00	51.975,00	0,00
681430000	von Gemeinden und Gemeindeverbänden	159.000,00	0,00	159.000,00	0,00	159.000,00	33.793,65	0,00
20	+ Einzahlungen aus Beiträgen und ähnlichen Entgelten	0,00	0,00	0,00	0,00	0,00	0,00	0,00
21	+ Einzahlungen aus Anlagevermögen	0,00	0,00	0,00	0,00	0,00	0,00	0,00
22	+ Einzahlungen aus sonstigen Ausleihungen und Kreditgewährungen	0,00	0,00	0,00	0,00	0,00	0,00	0,00
23	+ Sonstige Investitionseinzahlungen	0,00	0,00	0,00	0,00	0,00	0,00	0,00
<b>24</b>	<b>Summe der Einzahlungen aus Investitionstätigkeit</b>	<b>318.000,00</b>	<b>0,00</b>	<b>318.000,00</b>	<b>0,00</b>	<b>318.000,00</b>	<b>85.768,65</b>	<b>0,00</b>
25	- Auszahlungen für Anlagevermögen	480.000,00	0,00	480.000,00	22.649,27	457.350,73	124.771,15	0,00
785610000	Ausz. für Fahrzeuge, Maschinen, techn. Anlagen > 1.000€	477.000,00	0,00	477.000,00	0,00	477.000,00	102.446,64	0,00
785720000	Auszahlungen für bewegliche Sachen des Anlagevermögens < 1.000€	3.000,00	0,00	3.000,00	22.649,27	-19.649,27	22.324,51	0,00

## Jahresabschluss Stadt Hagenow 2019

<b>Teilfinanzrechnung Produkt 12601 Brandschutz</b>								
Stadt Hagenow								
Nr.	Bezeichnung	Ermächti- gungen 2019	Übertragene Ermächti- gungen aus HH-Vorjahren	Gesamt- ermächti- gungen 2019	Ergebnis 2019	Abweichung 2019	Ergebnis 2018	Übertragung Ermächti- gungen in HH-Folgejahre
26	- Auszahlungen für sonstige Ausleihungen und Kreditgewährungen	0,00	0,00	0,00	0,00	0,00	0,00	0,00 0,00
27	- Sonstige Investitionsauszahlungen	0,00	0,00	0,00	0,00	0,00	0,00	0,00 0,00
<b>28</b>	<b>Summe der Auszahlungen aus Investitionstätigkeit</b>	<b>480.000,00</b>	<b>0,00</b>	<b>480.000,00</b>	<b>22.649,27</b>	<b>457.350,73</b>	<b>124.771,15</b>	<b>0,00 477.000,00</b>
<b>29</b>	<b>Saldo der Ein- und Auszahlungen aus Investitionstätigkeit</b>	<b>-162.000,00</b>	<b>0,00</b>	<b>-162.000,00</b>	<b>-22.649,27</b>	<b>-139.350,73</b>	<b>-39.002,50</b>	<b>0,00 -159.000,00</b>
<b>30</b>	<b>Finanzmittelüberschuss/Finanzmittelfehlb ertrag des Teilhaushaltes</b>	<b>-533.100,00</b>	<b>0,00</b>	<b>-533.100,00</b>	<b>-284.057,70</b>	<b>-249.042,30</b>	<b>-231.219,03</b>	<b>0,00 -159.000,00</b>

## Jahresabschluss Stadt Hagenow 2019

<b>Produkt 26200 Musikpflege</b>		
Stadt Hagenow		
<b>Produktbereich</b>	26	Theater, Musikpflege, Musikschulen
<b>Produktgruppe</b>	262	Musikpflege (ohne Musikschulen)
<b>Produkt</b>	26200	Musikpflege
<b>Prod.-verantwortung</b> Frau Feuersenger, Teamleiterin		
<b>Produktbeschreibung</b> Diese Produktgruppe umfasst die Aktivitäten und Veranstaltungen des Feuerwehrblasorchesters.		
<b>Auftragsgrundlage</b> Beschlüsse der Stadtvertretung		
<b>Art der Aufgabe</b> freiwillige Aufgabe		
<b>Produktart</b> extern		
<b>Zielgruppe</b> Kinder, Jugendliche und Erwachsene des Einzugsgebietes der Stadt Hagenow		
<b>Ziele</b> Bereicherung des kulturellen Angebotes Pflege und Bewahrung des musikalischen Erbes		
<b>Leistungen</b> 262000101 Blasorchester		



Jahresabschluss Stadt Hagenow 2019

Teilergebnisrechnung Produkt 26200 Musikpflege								
Stadt Hagenow								
Nr.	Bezeichnung	Ermächti- gungen 2019	Übertragene Ermächti- gungen aus HH-Vorjahren	Gesamt- ermächti- gungen 2019	Ergebnis 2019	Abweichung 2019	Ergebnis 2018	Übertragung Ermächti- gungen in HH-Folgejahre
01	+ Steuern und ähnliche Abgaben	0,00	0,00	0,00	0,00	0,00	0,00	0,00 0,00
02	+ Zuwendungen, allgemeine Umlagen und sonstige Transfererträge	0,00	0,00	0,00	0,00	0,00	0,00	0,00 0,00
03	+ Erträge der sozialen Sicherung	0,00	0,00	0,00	0,00	0,00	0,00	0,00 0,00
04	+ Öffentlich-rechtliche Leistungsentgelte	0,00	0,00	0,00	0,00	0,00	0,00	0,00 0,00
05	+ Privatrechtliche Leistungsentgelte	0,00	0,00	0,00	0,00	0,00	0,00	0,00 0,00
06	+ Kostenerstattungen und Kostenumlagen	0,00	0,00	0,00	0,00	0,00	0,00	0,00 0,00
07	+ Andere aktivierte Eigenleistungen	0,00	0,00	0,00	0,00	0,00	0,00	0,00 0,00
08	+ Zinserträge und sonstige Finanzerträge	0,00	0,00	0,00	0,00	0,00	0,00	0,00 0,00
09	+ Sonstige Erträge	0,00	0,00	0,00	0,00	0,00	0,00	0,00 0,00
<b>10</b>	<b>Summe der Erträge (Summe Nr. 1 bis 9)</b>	<b>0,00</b>	<b>0,00</b>	<b>0,00</b>	<b>0,00</b>	<b>0,00</b>	<b>0,00</b>	<b>0,00</b> <b>0,00</b>
11	- Personalaufwendungen	0,00	0,00	0,00	0,00	0,00	0,00	0,00 0,00
12	- Versorgungsaufwendungen	0,00	0,00	0,00	0,00	0,00	0,00	0,00 0,00
13	- Aufwendungen für Sach- und Dienstleistungen	0,00	0,00	0,00	0,00	0,00	0,00	0,00 0,00
14	- Abschreibungen	0,00	0,00	0,00	0,00	0,00	0,00	0,00 0,00
15	- Zuwendungen, Umlagen und sonstige Transferaufwendungen	2.500,00	0,00	2.500,00	2.205,55	294,45	3.000,00	0,00 0,00
541900000	an Sonstige	2.500,00	0,00	2.500,00	2.205,55	294,45	3.000,00	0,00 0,00
16	- Aufwendungen der sozialen Sicherung	0,00	0,00	0,00	0,00	0,00	0,00	0,00 0,00
17	- Zinsaufwendungen und sonstige Finanzaufwendungen	0,00	0,00	0,00	0,00	0,00	0,00	0,00 0,00
18	- Sonstige Aufwendungen	0,00	0,00	0,00	0,00	0,00	0,00	0,00 0,00
<b>19</b>	<b>Summe der Aufwendungen (Summe Nr. 11 bis 18)</b>	<b>2.500,00</b>	<b>0,00</b>	<b>2.500,00</b>	<b>2.205,55</b>	<b>294,45</b>	<b>3.000,00</b>	<b>0,00</b> <b>0,00</b>
<b>20</b>	<b>Jahresergebnis des Teilhaushaltes vor Verrechnung der Internen Leistungsbeziehungen und vor Veränderung der Rücklagen</b>	<b>-2.500,00</b>	<b>0,00</b>	<b>-2.500,00</b>	<b>-2.205,55</b>	<b>-294,45</b>	<b>-3.000,00</b>	<b>0,00</b> <b>0,00</b>
21	+ Erträge aus internen Leistungsbeziehungen	0,00	0,00	0,00	0,00	0,00	0,00	0,00 0,00
22	- Aufwendungen aus internen Leistungsbeziehungen	0,00	0,00	0,00	0,00	0,00	0,00	0,00 0,00
<b>23</b>	<b>Jahresergebnis des Teilhaushaltes nach Verrechnung der Internen Leistungsbeziehungen und vor Veränderung der Rücklagen</b>	<b>-2.500,00</b>	<b>0,00</b>	<b>-2.500,00</b>	<b>-2.205,55</b>	<b>-294,45</b>	<b>-3.000,00</b>	<b>0,00</b> <b>0,00</b>

Jahresabschluss Stadt Hagenow 2019

Teilfinanzrechnung Produkt 26200 Musikpflege								
Stadt Hagenow								
Nr.	Bezeichnung	Ermächti- gungen 2019	Übertragene Ermächti- gungen aus HH-Vorjahren	Gesamt- ermächti- gungen 2019	Ergebnis 2019	Abweichung 2019	Ergebnis 2018	Übertragung Ermächti- gungen in HH-Folgejahre
1	+ Steuern und ähnliche Abgaben	0,00	0,00	0,00	0,00	0,00	0,00	0,00
2	+ Zuwendungen, allgemeine Umlagen und sonstige Transfereinzahlungen	0,00	0,00	0,00	0,00	0,00	0,00	0,00
3	+ Einzahlungen der sozialen Sicherung	0,00	0,00	0,00	0,00	0,00	0,00	0,00
4	+ Öffentlich-rechtliche Leistungsentgelte	0,00	0,00	0,00	0,00	0,00	0,00	0,00
5	+ Privatrechtliche Leistungsentgelte	0,00	0,00	0,00	0,00	0,00	0,00	0,00
6	+ Kostenerstattungen und Kostenumlagen	0,00	0,00	0,00	0,00	0,00	0,00	0,00
7	+ Zinseinzahlungen und sonstige Finanzeinzahlungen	0,00	0,00	0,00	0,00	0,00	0,00	0,00
8	+ Sonstige laufende Einzahlungen	0,00	0,00	0,00	0,00	0,00	0,00	0,00
<b>9</b>	<b>Summe der laufenden Einzahlungen</b>	<b>0,00</b>	<b>0,00</b>	<b>0,00</b>	<b>0,00</b>	<b>0,00</b>	<b>0,00</b>	<b>0,00</b>
10	- Personalauszahlungen	0,00	0,00	0,00	0,00	0,00	0,00	0,00
11	- Versorgungsauszahlungen	0,00	0,00	0,00	0,00	0,00	0,00	0,00
12	- Auszahlungen für Sach- und Dienstleistungen	0,00	0,00	0,00	0,00	0,00	0,00	0,00
13	- Zuwendungen, Umlagen und sonstige Transferauszahlungen	2.500,00	0,00	2.500,00	2.205,55	294,45	3.000,00	0,00
14	- Auszahlungen der sozialen Sicherung	0,00	0,00	0,00	0,00	0,00	0,00	0,00
15	- Zinsauszahlungen und sonstige Finanzauszahlungen	0,00	0,00	0,00	0,00	0,00	0,00	0,00
16	- Sonstige laufende Auszahlungen	0,00	0,00	0,00	0,00	0,00	0,00	0,00
<b>17</b>	<b>Summe der laufenden Auszahlungen</b>	<b>2.500,00</b>	<b>0,00</b>	<b>2.500,00</b>	<b>2.205,55</b>	<b>294,45</b>	<b>3.000,00</b>	<b>0,00</b>
<b>18</b>	<b>Jahresbezogener Saldo der laufenden Ein- u. Auszahlungen vor planmäßiger Tilgung</b>	<b>-2.500,00</b>	<b>0,00</b>	<b>-2.500,00</b>	<b>-2.205,55</b>	<b>-294,45</b>	<b>-3.000,00</b>	<b>0,00</b>
<b>18.1</b>	<b>Saldo der Ein- und Auszahlungen aus Internen Leistungsbeziehungen</b>	<b>0,00</b>	<b>0,00</b>	<b>0,00</b>	<b>0,00</b>	<b>0,00</b>	<b>0,00</b>	<b>0,00</b>
<b>18.2</b>	<b>Jahresbezogener Saldo der laufenden Ein- u. Auszahlungen vor planmäßiger Tilgung nach Verrechnung der Internen Leistungsbeziehungen</b>	<b>-2.500,00</b>	<b>0,00</b>	<b>-2.500,00</b>	<b>-2.205,55</b>	<b>-294,45</b>	<b>-3.000,00</b>	<b>0,00</b>
19	+ Einzahlungen aus Investitionszuwendungen	0,00	0,00	0,00	0,00	0,00	0,00	0,00
20	+ Einzahlungen aus Beiträgen und ähnlichen Entgelten	0,00	0,00	0,00	0,00	0,00	0,00	0,00
21	+ Einzahlungen aus Anlagevermögen	0,00	0,00	0,00	0,00	0,00	0,00	0,00
22	+ Einzahlungen aus sonstigen Ausleihungen und Kreditgewährungen	0,00	0,00	0,00	0,00	0,00	0,00	0,00
23	+ Sonstige Investitionseinzahlungen	0,00	0,00	0,00	0,00	0,00	0,00	0,00
<b>24</b>	<b>Summe der Einzahlungen aus Investitionstätigkeit</b>	<b>0,00</b>	<b>0,00</b>	<b>0,00</b>	<b>0,00</b>	<b>0,00</b>	<b>0,00</b>	<b>0,00</b>
25	- Auszahlungen für Anlagevermögen	0,00	0,00	0,00	0,00	0,00	0,00	0,00
26	- Auszahlungen für sonstige Ausleihungen und Kreditgewährungen	0,00	0,00	0,00	0,00	0,00	0,00	0,00
27	- Sonstige Investitionsauszahlungen	0,00	0,00	0,00	0,00	0,00	0,00	0,00
<b>28</b>	<b>Summe der Auszahlungen aus Investitionstätigkeit</b>	<b>0,00</b>	<b>0,00</b>	<b>0,00</b>	<b>0,00</b>	<b>0,00</b>	<b>0,00</b>	<b>0,00</b>
<b>29</b>	<b>Saldo der Ein- und Auszahlungen aus Investitionstätigkeit</b>	<b>0,00</b>	<b>0,00</b>	<b>0,00</b>	<b>0,00</b>	<b>0,00</b>	<b>0,00</b>	<b>0,00</b>

## Jahresabschluss Stadt Hagenow 2019

<b>Teilfinanzrechnung Produkt 26200 Musikpflege</b>								
Stadt Hagenow								
Nr.	Bezeichnung	Ermächti- gungen 2019	Übertragene Ermächti- gungen aus HH-Vorjahren	Gesamt- ermächti- gungen 2019	Ergebnis 2019	Abweichung 2019	Ergebnis 2018	Übertragung Ermächti- gungen in HH-Folgejahre
<b>30</b>	<b>Finanzmittelüberschuss/Finanzmittelfehlb ertrag des Teilhaushaltes</b>	<b>-2.500,00</b>	<b>0,00</b>	<b>-2.500,00</b>	<b>-2.205,55</b>	<b>-294,45</b>	<b>-3.000,00</b>	<b>0,00 0,00</b>

## Jahresabschluss Stadt Hagenow 2019

<b>Produkt 31501 Soziale Einrichtungen</b>		
Stadt Hagenow		
<b>Produktbereich</b>	31	Soziale Hilfen
<b>Produktgruppe</b>	315	Soziale Einrichtungen
<b>Produkt</b>	31501	Soziale Einrichtungen
<b>Prod.-verantwortung</b> Frau Feuersenger, Teamleiterin		
<b>Produktbeschreibung</b> In dieser Produktgruppe wird die Unterstützung bestimmter Bevölkerungsgruppen am gesellschaftlichen Leben vermittelt. Weiterhin wird zur Vermeidung von Wohnungslosigkeit zur Überbrückung Wohnraum bereitgestellt. Sozial schwache Personengruppen werden bei Einkommensdefiziten und Geldproblemen beraten.		
<b>Auftragsgrundlage</b> Gesetz über die öffentliche Sicherheit und Ordnung Beschlüsse der Stadtvertretung		
<b>Art der Aufgabe</b> freiwillige Aufgabe		
<b>Produktart</b> extern		
<b>Zielgruppe</b> Senioren, anspruchsberechtigte Hilfesuchende aus Hagenow		
<b>Ziele</b> Förderung der Teilhabe der Senioren am gesellschaftlichen Leben Vermeidung von Obdachlosigkeit Umfassende Beratung sowie zeitnahe und rechtmäßige Gewährung von Leistungen für sozial schwache Personengruppen		
<b>Leistungen</b> 315010101 Seniorentreff 315010102 Wohnhaus für Wohnungsnotfälle 315010103 Haus der sozialen Dienste/ Freizeithaus		

Jahresabschluss Stadt Hagenow 2019

Teilergebnisrechnung Produkt 31501 Soziale Einrichtungen								
Stadt Hagenow								
Nr.	Bezeichnung	Ermächti- gungen 2019	Übertragene Ermächti- gungen aus HH-Vorjahren	Gesamt- ermächti- gungen 2019	Ergebnis 2019	Abweichung 2019	Ergebnis 2018	Übertragung Ermächti- gungen in HH-Folgejahre
01	+ Steuern und ähnliche Abgaben	0,00	0,00	0,00	0,00	0,00	0,00	0,00
02	+ Zuwendungen, allgemeine Umlagen und sonstige Transfererträge	18.400,00	0,00	18.400,00	15.286,51	3.113,49	15.451,56	0,00
414430000	von Gemeinden und Gemeindeverbänden	8.300,00	0,00	8.300,00	5.192,76	3.107,24	5.357,82	0,00
415100000	Sonderposten aus Zuwendungen	10.100,00	0,00	10.100,00	10.093,75	6,25	10.093,74	0,00
03	+ Erträge der sozialen Sicherung	0,00	0,00	0,00	0,00	0,00	0,00	0,00
04	+ Öffentlich-rechtliche Leistungsentgelte	12.000,00	0,00	12.000,00	13.981,79	-1.981,79	13.855,56	0,00
432290000	Sonstiges	12.000,00	0,00	12.000,00	13.981,79	-1.981,79	13.855,56	0,00
05	+ Privatrechtliche Leistungsentgelte	18.300,00	0,00	18.300,00	17.985,60	314,40	18.297,60	0,00
441100000	Mieten und Pachten, Erbbauzinsen	18.300,00	0,00	18.300,00	17.985,60	314,40	18.297,60	0,00
06	+ Kostenerstattungen und Kostenumlagen	31.500,00	0,00	31.500,00	37.551,04	-6.051,04	35.124,34	0,00
442510000	von privaten Unternehmen	28.000,00	0,00	28.000,00	32.799,32	-4.799,32	30.875,73	0,00
442590000	vom sonstigen privaten Bereich	3.500,00	0,00	3.500,00	4.751,72	-1.251,72	4.248,61	0,00
07	+ Andere aktivierte Eigenleistungen	0,00	0,00	0,00	0,00	0,00	0,00	0,00
08	+ Zinserträge und sonstige Finanzerträge	0,00	0,00	0,00	0,00	0,00	0,00	0,00
09	+ Sonstige Erträge	100,00	0,00	100,00	932,74	-832,74	398,29	0,00
462900000	Sonstige	0,00	0,00	0,00	59,95	-59,95	0,00	0,00
462900001	Erstattung Abfall	0,00	0,00	0,00	0,00	0,00	6,46	0,00
462900002	Erstattung Abwasser	0,00	0,00	0,00	10,22	-10,22	0,00	0,00
462900004	Erstattung Gas	0,00	0,00	0,00	39,85	-39,85	0,00	0,00
462900005	Erstattung Strom	0,00	0,00	0,00	822,72	-822,72	391,83	0,00
462910000	Spenden	100,00	0,00	100,00	0,00	100,00	0,00	0,00
<b>10</b>	<b>Summe der Erträge (Summe Nr. 1 bis 9)</b>	<b>80.300,00</b>	<b>0,00</b>	<b>80.300,00</b>	<b>85.737,68</b>	<b>-5.437,68</b>	<b>83.127,35</b>	<b>0,00</b>
11	- Personalaufwendungen	8.200,00	0,00	8.200,00	7.525,28	674,72	7.294,40	0,00
502210000	Dienstbezüge	6.200,00	0,00	6.200,00	5.939,04	260,96	5.825,26	0,00
502220000	Leistungszulagen	200,00	0,00	200,00	112,10	87,90	105,22	0,00
503200000	Arbeitnehmer	400,00	0,00	400,00	227,55	172,45	217,88	0,00
504200000	Arbeitnehmer	1.200,00	0,00	1.200,00	1.224,27	-24,27	1.125,70	0,00
506290000	Sonstige	0,00	0,00	0,00	11,04	-11,04	10,46	0,00
509000000	Pauschalierte Lohnsteuer (auch Zahlungen über Knappschaft)	200,00	0,00	200,00	11,28	188,72	9,88	0,00
12	- Versorgungsaufwendungen	0,00	0,00	0,00	0,00	0,00	0,00	0,00
13	- Aufwendungen für Sach- und Dienstleistungen	61.200,00	0,00	61.200,00	70.680,06	-9.480,06	86.689,36	0,00
522100000	Abfall	1.600,00	0,00	1.600,00	1.133,02	466,98	1.453,65	0,00
522200000	Abwasser	4.200,00	0,00	4.200,00	4.683,66	-483,66	4.197,58	0,00

Jahresabschluss Stadt Hagenow 2019

Teilergebnisrechnung Produkt 31501 Soziale Einrichtungen								
Stadt Hagenow								
Nr.	Bezeichnung	Ermächti- gungen 2019	Übertragene Ermächti- gungen aus HH-Vorjahren	Gesamt- ermächti- gungen 2019	Ergebnis 2019	Abweichung 2019	Ergebnis 2018	Übertragung Ermächti- gungen in HH-Folgejahre
522300000	Fernwärme	13.000,00	0,00	13.000,00	12.135,26	864,74	12.394,02	0,00 0,00
522400000	Gas	2.300,00	0,00	2.300,00	2.145,00	155,00	2.155,11	0,00 0,00
522600000	Strom	11.400,00	0,00	11.400,00	12.360,79	-960,79	11.637,02	0,00 0,00
522700000	Wasser	1.000,00	0,00	1.000,00	1.291,37	-291,37	987,28	0,00 0,00
523130000	Unterhaltung Gebäude	21.600,00	0,00	21.600,00	30.577,20	-8.977,20	49.635,02	0,00 0,00
523230000	Bewirtschaftung Gebäude einschl. Bestandteile, die dem Gebäude zuzurechnen sind	1.900,00	0,00	1.900,00	4.347,20	-2.447,20	2.242,27	0,00 0,00
523520000	Betriebs- und Schmierstoffe	100,00	0,00	100,00	0,00	100,00	0,00	0,00 0,00
523700000	Unterhaltung der Betriebs- und Geschäftsausstattung	200,00	0,00	200,00	0,00	200,00	0,00	0,00 0,00
523800000	Geringwertige Geräte, Ausstattungs-, Ausrüstungs- u. sonst. Gebrauchsgegenstände	1.700,00	0,00	1.700,00	1.515,17	184,83	360,59	0,00 0,00
524900000	Sonstige Aufwendungen für Sachleistungen und Verbrauchsmittel	2.200,00	0,00	2.200,00	491,39	1.708,61	1.626,82	0,00 0,00
14	- Abschreibungen	34.900,00	0,00	34.900,00	32.471,91	2.428,09	34.591,95	0,00 0,00
532300000	Geleistete Investitionszuschüsse	700,00	0,00	700,00	666,67	33,33	666,66	0,00 0,00
534200000	mit sozialen Einrichtungen	32.900,00	0,00	32.900,00	30.822,93	2.077,07	32.931,78	0,00 0,00
538500000	Betriebs- und Geschäftsausstattung	1.300,00	0,00	1.300,00	982,31	317,69	993,51	0,00 0,00
15	- Zuwendungen, Umlagen und sonstige Transferaufwendungen	0,00	0,00	0,00	0,00	0,00	0,00	0,00 0,00
16	- Aufwendungen der sozialen Sicherung	214.600,00	0,00	214.600,00	213.439,64	1.160,36	202.221,84	0,00 0,00
559500000	an private Unternehmen	214.600,00	0,00	214.600,00	213.439,64	1.160,36	202.221,84	0,00 0,00
17	- Zinsaufwendungen und sonstige Finanzaufwendungen	0,00	0,00	0,00	0,00	0,00	0,00	0,00 0,00
18	- Sonstige Aufwendungen	42.000,00	0,00	42.000,00	40.618,07	1.381,93	40.216,19	0,00 0,00
562100000	Mieten, Pachten und Erbbauzinsen	39.000,00	0,00	39.000,00	37.166,49	1.833,51	37.795,48	0,00 0,00
562900000	Sonstige Aufwendungen für die Inanspruchnahme von Rechten und Diensten	0,00	0,00	0,00	1.291,93	-1.291,93	130,19	0,00 0,00
563100000	Büromaterial	100,00	0,00	100,00	61,37	38,63	0,00	0,00 0,00
563400000	Telefon, Datenübertragungskosten	400,00	0,00	400,00	370,63	29,37	0,00	0,00 0,00
563410000	Fernmeldegebühren	0,00	0,00	0,00	0,00	0,00	290,68	0,00 0,00
563460000	Rundfunk- und Fernsehgebühren	400,00	0,00	400,00	351,94	48,06	340,46	0,00 0,00
564110000	Gebäudeversicherungen	1.200,00	0,00	1.200,00	1.195,68	4,32	1.151,15	0,00 0,00
564190000	Sonstige Versicherungen	200,00	0,00	200,00	96,33	103,67	96,33	0,00 0,00
564300000	Sonstige Beiträge	100,00	0,00	100,00	20,20	79,80	20,20	0,00 0,00
565121000	Grundstücken und Gebäuden - bebaut	0,00	0,00	0,00	0,00	0,00	6,00	0,00 0,00
565125000	Betriebs- und Geschäftsausstattung > als 1.000€	0,00	0,00	0,00	0,00	0,00	85,10	0,00 0,00
565127000	Betriebs- und Geschäftsausstattung < als 1.000€	0,00	0,00	0,00	1,00	-1,00	1,00	0,00 0,00
565510000	Einzelwertberichtigung	500,00	0,00	500,00	62,50	437,50	299,60	0,00 0,00

Jahresabschluss Stadt Hagenow 2019

Teilergebnisrechnung Produkt 31501 Soziale Einrichtungen								
Stadt Hagenow								
Nr.	Bezeichnung	Ermächti- gungen 2019	Übertragene Ermächti- gungen aus HH-Vorjahren	Gesamt- ermächti- gungen 2019	Ergebnis 2019	Abweichung 2019	Ergebnis 2018	Übertragung Ermächti- gungen in HH-Folgejahre
569910000	Spenden	100,00	0,00	100,00	0,00	100,00	0,00	0,00 0,00
<b>19</b>	<b>Summe der Aufwendungen (Summe Nr. 11 bis 18)</b>	<b>360.900,00</b>	<b>0,00</b>	<b>360.900,00</b>	<b>364.734,96</b>	<b>-3.834,96</b>	<b>371.013,74</b>	<b>0,00 0,00</b>
<b>20</b>	<b>Jahresergebnis des Teilhaushaltes vor Verrechnung der Internen Leistungsbeziehungen und vor Veränderung der Rücklagen</b>	<b>-280.600,00</b>	<b>0,00</b>	<b>-280.600,00</b>	<b>-278.997,28</b>	<b>-1.602,72</b>	<b>-287.886,39</b>	<b>0,00 0,00</b>
21	+ Erträge aus internen Leistungsbeziehungen	0,00	0,00	0,00	0,00	0,00	0,00	0,00 0,00
22	- Aufwendungen aus internen Leistungsbeziehungen	300,00	0,00	300,00	129,50	170,50	0,00	0,00 0,00
581100000	Innere Verrechnung - Bauhofleistungen	300,00	0,00	300,00	129,50	170,50	0,00	0,00 0,00
<b>23</b>	<b>Jahresergebnis des Teilhaushaltes nach Verrechnung der Internen Leistungsbeziehungen und vor Veränderung der Rücklagen</b>	<b>-280.900,00</b>	<b>0,00</b>	<b>-280.900,00</b>	<b>-279.126,78</b>	<b>-1.773,22</b>	<b>-287.886,39</b>	<b>0,00 0,00</b>

Jahresabschluss Stadt Hagenow 2019

Teilfinanzrechnung Produkt 31501 Soziale Einrichtungen								
Stadt Hagenow								
Nr.	Bezeichnung	Ermächti- gungen 2019	Übertragene Ermächti- gungen aus HH-Vorjahren	Gesamt- ermächti- gungen 2019	Ergebnis 2019	Abweichung 2019	Ergebnis 2018	Übertragung Ermächti- gungen in HH-Folgejahre
1	+ Steuern und ähnliche Abgaben	0,00	0,00	0,00	0,00	0,00	0,00	0,00
2	+ Zuwendungen, allgemeine Umlagen und sonstige Transfereinzahlungen	8.300,00	0,00	8.300,00	4.464,85	3.835,15	0,00	0,00
3	+ Einzahlungen der sozialen Sicherung	0,00	0,00	0,00	0,00	0,00	0,00	0,00
4	+ Öffentlich-rechtliche Leistungsentgelte	12.000,00	0,00	12.000,00	13.847,55	-1.847,55	11.477,12	0,00
5	+ Privatrechtliche Leistungsentgelte	18.300,00	0,00	18.300,00	17.985,60	314,40	18.297,60	0,00
6	+ Kostenerstattungen und Kostenumlagen	31.500,00	0,00	31.500,00	37.550,05	-6.050,05	34.695,53	0,00
7	+ Zinseinzahlungen und sonstige Finanzeinzahlungen	0,00	0,00	0,00	0,00	0,00	0,00	0,00
8	+ Sonstige laufende Einzahlungen	100,00	0,00	100,00	463,35	-363,35	1.013,44	0,00
<b>9</b>	<b>Summe der laufenden Einzahlungen</b>	<b>70.200,00</b>	<b>0,00</b>	<b>70.200,00</b>	<b>74.311,40</b>	<b>-4.111,40</b>	<b>65.483,69</b>	<b>0,00</b>
10	- Personalauszahlungen	8.200,00	0,00	8.200,00	7.624,14	575,86	7.148,28	0,00
11	- Versorgungsauszahlungen	0,00	0,00	0,00	0,00	0,00	0,00	0,00
12	- Auszahlungen für Sach- und Dienstleistungen	61.200,00	0,00	61.200,00	59.071,17	2.128,83	85.325,79	0,00
13	- Zuwendungen, Umlagen und sonstige Transferauszahlungen	0,00	0,00	0,00	0,00	0,00	0,00	0,00
14	- Auszahlungen der sozialen Sicherung	214.600,00	0,00	214.600,00	213.439,64	1.160,36	202.221,84	0,00
15	- Zinsauszahlungen und sonstige Finanzauszahlungen	0,00	0,00	0,00	0,00	0,00	0,00	0,00
16	- Sonstige laufende Auszahlungen	41.500,00	0,00	41.500,00	40.578,02	921,98	39.811,40	0,00
<b>17</b>	<b>Summe der laufenden Auszahlungen</b>	<b>325.500,00</b>	<b>0,00</b>	<b>325.500,00</b>	<b>320.712,97</b>	<b>4.787,03</b>	<b>334.507,31</b>	<b>0,00</b>
<b>18</b>	<b>Jahresbezogener Saldo der laufenden Ein- u. Auszahlungen vor planmäßiger Tilgung</b>	<b>-255.300,00</b>	<b>0,00</b>	<b>-255.300,00</b>	<b>-246.401,57</b>	<b>-8.898,43</b>	<b>-269.023,62</b>	<b>0,00</b>
<b>18.1</b>	<b>Saldo der Ein- und Auszahlungen aus Internen Leistungsbeziehungen</b>	<b>-300,00</b>	<b>0,00</b>	<b>-300,00</b>	<b>-129,50</b>	<b>-170,50</b>	<b>0,00</b>	<b>0,00</b>
<b>18.2</b>	<b>Jahresbezogener Saldo der laufenden Ein- u. Auszahlungen vor planmäßiger Tilgung nach Verrechnung der Internen Leistungsbeziehungen</b>	<b>-255.600,00</b>	<b>0,00</b>	<b>-255.600,00</b>	<b>-246.531,07</b>	<b>-9.068,93</b>	<b>-269.023,62</b>	<b>0,00</b>
19	+ Einzahlungen aus Investitionszuwendungen	0,00	0,00	0,00	0,00	0,00	0,00	0,00
20	+ Einzahlungen aus Beiträgen und ähnlichen Entgelten	0,00	0,00	0,00	0,00	0,00	0,00	0,00
21	+ Einzahlungen aus Anlagevermögen	0,00	0,00	0,00	0,00	0,00	0,00	0,00
22	+ Einzahlungen aus sonstigen Ausleihungen und Kreditgewährungen	0,00	0,00	0,00	0,00	0,00	0,00	0,00
23	+ Sonstige Investitionseinzahlungen	0,00	0,00	0,00	0,00	0,00	0,00	0,00
<b>24</b>	<b>Summe der Einzahlungen aus Investitionstätigkeit</b>	<b>0,00</b>	<b>0,00</b>	<b>0,00</b>	<b>0,00</b>	<b>0,00</b>	<b>0,00</b>	<b>0,00</b>
25	- Auszahlungen für Anlagevermögen	500,00	0,00	500,00	500,00	0,00	89,99	0,00
785720000	Auszahlungen für bewegliche Sachen des Anlagevermögens < 1.000€	500,00	0,00	500,00	500,00	0,00	89,99	0,00
26	- Auszahlungen für sonstige Ausleihungen und Kreditgewährungen	0,00	0,00	0,00	0,00	0,00	0,00	0,00
27	- Sonstige Investitionsauszahlungen	0,00	0,00	0,00	0,00	0,00	0,00	0,00
<b>28</b>	<b>Summe der Auszahlungen aus Investitionstätigkeit</b>	<b>500,00</b>	<b>0,00</b>	<b>500,00</b>	<b>500,00</b>	<b>0,00</b>	<b>89,99</b>	<b>0,00</b>



## Jahresabschluss Stadt Hagenow 2019

<b>Teilfinanzrechnung Produkt 31501 Soziale Einrichtungen</b>								
Stadt Hagenow								
Nr.	Bezeichnung	Ermächti- gungen 2019	Übertragene Ermächti- gungen aus HH-Vorjahren	Gesamt- ermächti- gungen 2019	Ergebnis 2019	Abweichung 2019	Ergebnis 2018	Übertragung Ermächti- gungen in HH-Folgejahre
29	Saldo der Ein- und Auszahlungen aus Investitionstätigkeit	-500,00	0,00	-500,00	-500,00	0,00	-89,99	0,00 0,00
30	Finanzmittelüberschuss/Finanzmittelfehlbetrag des Teilhaushaltes	-256.100,00	0,00	-256.100,00	-247.031,07	-9.068,93	-269.113,61	0,00 0,00

Jahresabschluss Stadt Hagenow 2019

<b>Produkt 33100 Förderung von Trägern der Wohlfahrtspflege</b>		
Stadt Hagenow		
<b>Produktbereich</b>	33	Förderung der Wohlfahrtspflege
<b>Produktgruppe</b>	331	Förderung von Trägern der Wohlfahrtspflege
<b>Produkt</b>	33100	Förderung von Trägern der Wohlfahrtspflege
<b>Prod.-verantwortung</b>	Frau Feuersenger, Teamleiterin	
<b>Produktbeschreibung</b>	Dieses Produkt umfasst die Förderung und Unterstützung der freien Träger im Rahmen der finanziellen Möglichkeiten.	
<b>Auftragsgrundlage</b>	Beschlüsse der Stadtvertretung Förderrichtlinien	
<b>Art der Aufgabe</b>	freiwillige Aufgabe	
<b>Produktart</b>	extern	
<b>Zielgruppe</b>	Vereine, Verbände, Einwohner	
<b>Ziele</b>	Bestmögliche Unterstützung der Vereine und Verbände im Rahmen der finanziellen Möglichkeiten	
<b>Leistungen</b>	331000101 Förderung der Wohlfahrtspflege	

Jahresabschluss Stadt Hagenow 2019

Teilergebnisrechnung Produkt 33100 Förderung von Trägern der Wohlfahrtspflege								
Stadt Hagenow								
Nr.	Bezeichnung	Ermächti- gungen 2019	Übertragene Ermächti- gungen aus HH-Vorjahren	Gesamt- ermächti- gungen 2019	Ergebnis 2019	Abweichung 2019	Ergebnis 2018	Übertragung Ermächti- gungen in HH-Folgejahre
01	+ Steuern und ähnliche Abgaben	0,00	0,00	0,00	0,00	0,00	0,00	0,00
02	+ Zuwendungen, allgemeine Umlagen und sonstige Transfererträge	0,00	0,00	0,00	0,00	0,00	0,00	0,00
03	+ Erträge der sozialen Sicherung	0,00	0,00	0,00	0,00	0,00	0,00	0,00
04	+ Öffentlich-rechtliche Leistungsentgelte	0,00	0,00	0,00	0,00	0,00	0,00	0,00
05	+ Privatrechtliche Leistungsentgelte	0,00	0,00	0,00	0,00	0,00	0,00	0,00
06	+ Kostenerstattungen und Kostenumlagen	0,00	0,00	0,00	0,00	0,00	0,00	0,00
07	+ Andere aktivierte Eigenleistungen	0,00	0,00	0,00	0,00	0,00	0,00	0,00
08	+ Zinserträge und sonstige Finanzerträge	0,00	0,00	0,00	0,00	0,00	0,00	0,00
09	+ Sonstige Erträge	0,00	0,00	0,00	0,00	0,00	150,00	0,00
462900000	Sonstige	0,00	0,00	0,00	0,00	0,00	150,00	0,00
<b>10</b>	<b>Summe der Erträge (Summe Nr. 1 bis 9)</b>	<b>0,00</b>	<b>0,00</b>	<b>0,00</b>	<b>0,00</b>	<b>0,00</b>	<b>150,00</b>	<b>0,00</b>
11	- Personalaufwendungen	0,00	0,00	0,00	0,00	0,00	0,00	0,00
12	- Versorgungsaufwendungen	0,00	0,00	0,00	0,00	0,00	0,00	0,00
13	- Aufwendungen für Sach- und Dienstleistungen	0,00	0,00	0,00	0,00	0,00	0,00	0,00
14	- Abschreibungen	0,00	0,00	0,00	0,00	0,00	0,00	0,00
15	- Zuwendungen, Umlagen und sonstige Transferaufwendungen	0,00	0,00	0,00	0,00	0,00	0,00	0,00
16	- Aufwendungen der sozialen Sicherung	3.500,00	0,00	3.500,00	2.820,00	680,00	2.295,00	0,00
559500000	an private Unternehmen	3.500,00	0,00	3.500,00	2.820,00	680,00	2.295,00	0,00
17	- Zinsaufwendungen und sonstige Finanzaufwendungen	0,00	0,00	0,00	0,00	0,00	0,00	0,00
18	- Sonstige Aufwendungen	0,00	0,00	0,00	0,00	0,00	0,00	0,00
<b>19</b>	<b>Summe der Aufwendungen (Summe Nr. 11 bis 18)</b>	<b>3.500,00</b>	<b>0,00</b>	<b>3.500,00</b>	<b>2.820,00</b>	<b>680,00</b>	<b>2.295,00</b>	<b>0,00</b>
<b>20</b>	<b>Jahresergebnis des Teilhaushaltes vor Verrechnung der Internen Leistungsbeziehungen und vor Veränderung der Rücklagen</b>	<b>-3.500,00</b>	<b>0,00</b>	<b>-3.500,00</b>	<b>-2.820,00</b>	<b>-680,00</b>	<b>-2.145,00</b>	<b>0,00</b>
21	+ Erträge aus internen Leistungsbeziehungen	0,00	0,00	0,00	0,00	0,00	0,00	0,00
22	- Aufwendungen aus internen Leistungsbeziehungen	0,00	0,00	0,00	0,00	0,00	0,00	0,00
<b>23</b>	<b>Jahresergebnis des Teilhaushaltes nach Verrechnung der Internen Leistungsbeziehungen und vor Veränderung der Rücklagen</b>	<b>-3.500,00</b>	<b>0,00</b>	<b>-3.500,00</b>	<b>-2.820,00</b>	<b>-680,00</b>	<b>-2.145,00</b>	<b>0,00</b>

Jahresabschluss Stadt Hagenow 2019

Teilfinanzrechnung Produkt 33100 Förderung von Trägern der Wohlfahrtspflege								
Stadt Hagenow								
Nr.	Bezeichnung	Ermächti- gungen 2019	Übertragene Ermächti- gungen aus HH-Vorjahren	Gesamt- ermächti- gungen 2019	Ergebnis 2019	Abweichung 2019	Ergebnis 2018	Übertragung Ermächti- gungen in HH-Folgejahre
1	+ Steuern und ähnliche Abgaben	0,00	0,00	0,00	0,00	0,00	0,00	0,00
2	+ Zuwendungen, allgemeine Umlagen und sonstige Transfereinzahlungen	0,00	0,00	0,00	0,00	0,00	0,00	0,00
3	+ Einzahlungen der sozialen Sicherung	0,00	0,00	0,00	0,00	0,00	0,00	0,00
4	+ Öffentlich-rechtliche Leistungsentgelte	0,00	0,00	0,00	0,00	0,00	0,00	0,00
5	+ Privatrechtliche Leistungsentgelte	0,00	0,00	0,00	0,00	0,00	0,00	0,00
6	+ Kostenerstattungen und Kostenumlagen	0,00	0,00	0,00	0,00	0,00	0,00	0,00
7	+ Zinseinzahlungen und sonstige Finanzeinzahlungen	0,00	0,00	0,00	0,00	0,00	0,00	0,00
8	+ Sonstige laufende Einzahlungen	0,00	0,00	0,00	0,00	0,00	150,00	0,00
<b>9</b>	<b>Summe der laufenden Einzahlungen</b>	<b>0,00</b>	<b>0,00</b>	<b>0,00</b>	<b>0,00</b>	<b>0,00</b>	<b>150,00</b>	<b>0,00</b>
10	- Personalauszahlungen	0,00	0,00	0,00	0,00	0,00	0,00	0,00
11	- Versorgungsauszahlungen	0,00	0,00	0,00	0,00	0,00	0,00	0,00
12	- Auszahlungen für Sach- und Dienstleistungen	0,00	0,00	0,00	0,00	0,00	0,00	0,00
13	- Zuwendungen, Umlagen und sonstige Transferauszahlungen	0,00	0,00	0,00	0,00	0,00	0,00	0,00
14	- Auszahlungen der sozialen Sicherung	3.500,00	0,00	3.500,00	2.820,00	680,00	2.295,00	0,00
15	- Zinsauszahlungen und sonstige Finanzauszahlungen	0,00	0,00	0,00	0,00	0,00	0,00	0,00
16	- Sonstige laufende Auszahlungen	0,00	0,00	0,00	0,00	0,00	0,00	0,00
<b>17</b>	<b>Summe der laufenden Auszahlungen</b>	<b>3.500,00</b>	<b>0,00</b>	<b>3.500,00</b>	<b>2.820,00</b>	<b>680,00</b>	<b>2.295,00</b>	<b>0,00</b>
<b>18</b>	<b>Jahresbezogener Saldo der laufenden Ein- u. Auszahlungen vor planmäßiger Tilgung</b>	<b>-3.500,00</b>	<b>0,00</b>	<b>-3.500,00</b>	<b>-2.820,00</b>	<b>-680,00</b>	<b>-2.145,00</b>	<b>0,00</b>
<b>18.1</b>	<b>Saldo der Ein- und Auszahlungen aus Internen Leistungsbeziehungen</b>	<b>0,00</b>	<b>0,00</b>	<b>0,00</b>	<b>0,00</b>	<b>0,00</b>	<b>0,00</b>	<b>0,00</b>
<b>18.2</b>	<b>Jahresbezogener Saldo der laufenden Ein- u. Auszahlungen vor planmäßiger Tilgung nach Verrechnung der Internen Leistungsbeziehungen</b>	<b>-3.500,00</b>	<b>0,00</b>	<b>-3.500,00</b>	<b>-2.820,00</b>	<b>-680,00</b>	<b>-2.145,00</b>	<b>0,00</b>
19	+ Einzahlungen aus Investitionszuwendungen	0,00	0,00	0,00	0,00	0,00	0,00	0,00
20	+ Einzahlungen aus Beiträgen und ähnlichen Entgelten	0,00	0,00	0,00	0,00	0,00	0,00	0,00
21	+ Einzahlungen aus Anlagevermögen	0,00	0,00	0,00	0,00	0,00	0,00	0,00
22	+ Einzahlungen aus sonstigen Ausleihungen und Kreditgewährungen	0,00	0,00	0,00	0,00	0,00	0,00	0,00
23	+ Sonstige Investitionseinzahlungen	0,00	0,00	0,00	0,00	0,00	0,00	0,00
<b>24</b>	<b>Summe der Einzahlungen aus Investitionstätigkeit</b>	<b>0,00</b>	<b>0,00</b>	<b>0,00</b>	<b>0,00</b>	<b>0,00</b>	<b>0,00</b>	<b>0,00</b>
25	- Auszahlungen für Anlagevermögen	0,00	0,00	0,00	0,00	0,00	0,00	0,00
26	- Auszahlungen für sonstige Ausleihungen und Kreditgewährungen	0,00	0,00	0,00	0,00	0,00	0,00	0,00
27	- Sonstige Investitionsauszahlungen	0,00	0,00	0,00	0,00	0,00	0,00	0,00
<b>28</b>	<b>Summe der Auszahlungen aus Investitionstätigkeit</b>	<b>0,00</b>	<b>0,00</b>	<b>0,00</b>	<b>0,00</b>	<b>0,00</b>	<b>0,00</b>	<b>0,00</b>
<b>29</b>	<b>Saldo der Ein- und Auszahlungen aus Investitionstätigkeit</b>	<b>0,00</b>	<b>0,00</b>	<b>0,00</b>	<b>0,00</b>	<b>0,00</b>	<b>0,00</b>	<b>0,00</b>

Jahresabschluss Stadt Hagenow 2019

Teilfinanzrechnung Produkt 33100 Förderung von Trägern der Wohlfahrtspflege								
Stadt Hagenow								
Nr.	Bezeichnung	Ermächti- gungen 2019	Übertragene Ermächti- gungen aus HH-Vorjahren	Gesamt- ermächti- gungen 2019	Ergebnis 2019	Abweichung 2019	Ergebnis 2018	Übertragung Ermächti- gungen in HH-Folgejahre
30	Finanzmittelüberschuss/Finanzmittelfehlb ertrag des Teilhaushaltes	-3.500,00	0,00	-3.500,00	-2.820,00	-680,00	-2.145,00	0,00 0,00

## Jahresabschluss Stadt Hagenow 2019

<b>Produkt 35100 Wohngeld</b>		
Stadt Hagenow		
<b>Produktbereich</b>	35	Sonstige soziale Hilfen und Leistungen
<b>Produktgruppe</b>	351	Sonstige soziale Hilfen und Leistungen
<b>Produkt</b>	35100	Wohngeld
<b>Prod.-verantwortung</b> Frau Feuersenger, Teamleiterin		
<b>Produktbeschreibung</b> In diesem Produkt erfolgt die Bearbeitung von Anträgen zur Berechnung des Wohngeldes für Mieter und Eigentümer mit geringeren Einkommen zur Gewährung von Miet- und Lastenzuschüssen.		
<b>Auftragsgrundlage</b> Wohngeldgesetz, Wohngeldverordnung, Sozialgesetzbuch (SGB)		
<b>Art der Aufgabe</b> Pflichtaufgabe		
<b>Produktart</b> extern		
<b>Zielgruppe</b> Einwohner Hagenow		
<b>Ziele</b> Gute fachliche Beratung um ein angemessenes und familiengerechtes Wohnen wirtschaftlich und sozial sicherzustellen		
<b>Leistungen</b> 351000101 Wohngeld		

Jahresabschluss Stadt Hagenow 2019

Teilergebnisrechnung Produkt 35100 Wohngeld								
Stadt Hagenow								
Nr.	Bezeichnung	Ermächti- gungen 2019	Übertragene Ermächti- gungen aus HH-Vorjahren	Gesamt- ermächti- gungen 2019	Ergebnis 2019	Abweichung 2019	Ergebnis 2018	Übertragung Ermächti- gungen in HH-Folgejahre
01	+ Steuern und ähnliche Abgaben	0,00	0,00	0,00	0,00	0,00	0,00	0,00
02	+ Zuwendungen, allgemeine Umlagen und sonstige Transfererträge	0,00	0,00	0,00	0,00	0,00	0,00	0,00
03	+ Erträge der sozialen Sicherung	0,00	0,00	0,00	0,00	0,00	0,00	0,00
04	+ Öffentlich-rechtliche Leistungsentgelte	0,00	0,00	0,00	0,00	0,00	0,00	0,00
05	+ Privatrechtliche Leistungsentgelte	0,00	0,00	0,00	0,00	0,00	0,00	0,00
06	+ Kostenerstattungen und Kostenumlagen	0,00	0,00	0,00	0,00	0,00	0,00	0,00
07	+ Andere aktivierte Eigenleistungen	0,00	0,00	0,00	0,00	0,00	0,00	0,00
08	+ Zinserträge und sonstige Finanzerträge	0,00	0,00	0,00	0,00	0,00	0,00	0,00
09	+ Sonstige Erträge	1.100,00	0,00	1.100,00	320,50	779,50	242,00	0,00
462100000	Ordnungsrechtliche Erträge (Bußgelder, Verwarnungsgelder u.a.)	400,00	0,00	400,00	0,00	400,00	0,00	0,00
462110000	Bußgelder für Datenabgleich Wohngeld	500,00	0,00	500,00	305,50	194,50	217,00	0,00
462900000	Sonstige	100,00	0,00	100,00	15,00	85,00	25,00	0,00
462920000	Bankauskünfte für Datenabgleich Wohngeld	100,00	0,00	100,00	0,00	100,00	0,00	0,00
<b>10</b>	<b>Summe der Erträge (Summe Nr. 1 bis 9)</b>	<b>1.100,00</b>	<b>0,00</b>	<b>1.100,00</b>	<b>320,50</b>	<b>779,50</b>	<b>242,00</b>	<b>0,00</b>
11	- Personalaufwendungen	85.500,00	0,00	85.500,00	86.936,13	-1.436,13	87.608,61	0,00
502210000	Dienstbezüge	67.800,00	0,00	67.800,00	68.575,41	-775,41	69.883,11	0,00
502220000	Leistungszulagen	1.300,00	0,00	1.300,00	1.352,37	-52,37	1.247,60	0,00
503200000	Arbeitnehmer	2.600,00	0,00	2.600,00	2.596,62	3,38	2.546,95	0,00
504200000	Arbeitnehmer	13.600,00	0,00	13.600,00	14.117,16	-517,16	13.644,22	0,00
506290000	Sonstige	0,00	0,00	0,00	113,64	-113,64	111,36	0,00
509000000	Pauschalierte Lohnsteuer (auch Zahlungen über Knappschaft)	200,00	0,00	200,00	180,93	19,07	175,37	0,00
12	- Versorgungsaufwendungen	0,00	0,00	0,00	0,00	0,00	0,00	0,00
13	- Aufwendungen für Sach- und Dienstleistungen	0,00	0,00	0,00	0,00	0,00	0,00	0,00
14	- Abschreibungen	0,00	0,00	0,00	0,00	0,00	0,00	0,00
15	- Zuwendungen, Umlagen und sonstige Transferaufwendungen	0,00	0,00	0,00	0,00	0,00	0,00	0,00
16	- Aufwendungen der sozialen Sicherung	0,00	0,00	0,00	0,00	0,00	0,00	0,00
17	- Zinsaufwendungen und sonstige Finanzaufwendungen	0,00	0,00	0,00	0,00	0,00	0,00	0,00
18	- Sonstige Aufwendungen	2.700,00	0,00	2.700,00	2.254,28	445,72	2.385,74	0,00
562430000	Unterhaltung Software, Updates	2.600,00	0,00	2.600,00	2.254,28	345,72	2.385,74	0,00
563710000	Bankauskünfte für Datenabgleich Wohngeld	100,00	0,00	100,00	0,00	100,00	0,00	0,00
<b>19</b>	<b>Summe der Aufwendungen (Summe Nr. 11 bis 18)</b>	<b>88.200,00</b>	<b>0,00</b>	<b>88.200,00</b>	<b>89.190,41</b>	<b>-990,41</b>	<b>89.994,35</b>	<b>0,00</b>
<b>20</b>	<b>Jahresergebnis des Teilhaushaltes vor Verrechnung der internen Leistungsbeziehungen und vor Veränderung der Rücklagen</b>	<b>-87.100,00</b>	<b>0,00</b>	<b>-87.100,00</b>	<b>-88.869,91</b>	<b>1.769,91</b>	<b>-89.752,35</b>	<b>0,00</b>

Jahresabschluss Stadt Hagenow 2019

**Teilergebnisrechnung Produkt 35100 Wohngeld**

Stadt Hagenow

Nr.	Bezeichnung	Ermächti- gungen 2019	Übertragene Ermächti- gungen aus HH-Vorjahren	Gesamt- ermächti- gungen 2019	Ergebnis 2019	Abweichung 2019	Ergebnis 2018	Übertragung Ermächti- gungen in HH-Folgejahre
21	+ Erträge aus internen Leistungsbeziehungen	0,00	0,00	0,00	0,00	0,00	0,00	0,00 0,00
22	- Aufwendungen aus internen Leistungsbeziehungen	0,00	0,00	0,00	0,00	0,00	0,00	0,00 0,00
<b>23</b>	<b>Jahresergebnis des Teilhaushaltes nach Verrechnung der internen Leistungsbeziehungen und vor Veränderung der Rücklagen</b>	<b>-87.100,00</b>	<b>0,00</b>	<b>-87.100,00</b>	<b>-88.869,91</b>	<b>1.769,91</b>	<b>-89.752,35</b>	<b>0,00 0,00</b>



Jahresabschluss Stadt Hagenow 2019

Teilfinanzrechnung Produkt 35100 Wohngeld								
Stadt Hagenow								
Nr.	Bezeichnung	Ermächti- gungen 2019	Übertragene Ermächti- gungen aus HH-Vorjahren	Gesamt- ermächti- gungen 2019	Ergebnis 2019	Abweichung 2019	Ergebnis 2018	Übertragung Ermächti- gungen in HH-Folgejahre
1	+ Steuern und ähnliche Abgaben	0,00	0,00	0,00	0,00	0,00	0,00	0,00
2	+ Zuwendungen, allgemeine Umlagen und sonstige Transfereinzahlungen	0,00	0,00	0,00	0,00	0,00	0,00	0,00
3	+ Einzahlungen der sozialen Sicherung	0,00	0,00	0,00	0,00	0,00	0,00	0,00
4	+ Öffentlich-rechtliche Leistungsentgelte	0,00	0,00	0,00	0,00	0,00	0,00	0,00
5	+ Privatrechtliche Leistungsentgelte	0,00	0,00	0,00	0,00	0,00	0,00	0,00
6	+ Kostenerstattungen und Kostenumlagen	0,00	0,00	0,00	0,00	0,00	0,00	0,00
7	+ Zinseinzahlungen und sonstige Finanzeinzahlungen	0,00	0,00	0,00	0,00	0,00	0,00	0,00
8	+ Sonstige laufende Einzahlungen	1.100,00	0,00	1.100,00	425,50	674,50	123,50	0,00
<b>9</b>	<b>Summe der laufenden Einzahlungen</b>	<b>1.100,00</b>	<b>0,00</b>	<b>1.100,00</b>	<b>425,50</b>	<b>674,50</b>	<b>123,50</b>	<b>0,00</b>
10	- Personalauszahlungen	85.500,00	0,00	85.500,00	87.186,08	-1.686,08	86.010,75	0,00
11	- Versorgungsauszahlungen	0,00	0,00	0,00	0,00	0,00	0,00	0,00
12	- Auszahlungen für Sach- und Dienstleistungen	0,00	0,00	0,00	0,00	0,00	0,00	0,00
13	- Zuwendungen, Umlagen und sonstige Transferauszahlungen	0,00	0,00	0,00	0,00	0,00	0,00	0,00
14	- Auszahlungen der sozialen Sicherung	0,00	0,00	0,00	0,00	0,00	0,00	0,00
15	- Zinsauszahlungen und sonstige Finanzauszahlungen	0,00	0,00	0,00	0,00	0,00	0,00	0,00
16	- Sonstige laufende Auszahlungen	2.700,00	0,00	2.700,00	2.305,25	394,75	2.383,58	0,00
<b>17</b>	<b>Summe der laufenden Auszahlungen</b>	<b>88.200,00</b>	<b>0,00</b>	<b>88.200,00</b>	<b>89.491,33</b>	<b>-1.291,33</b>	<b>88.394,33</b>	<b>0,00</b>
<b>18</b>	<b>Jahresbezogener Saldo der laufenden Ein- u. Auszahlungen vor planmäßiger Tilgung</b>	<b>-87.100,00</b>	<b>0,00</b>	<b>-87.100,00</b>	<b>-89.065,83</b>	<b>1.965,83</b>	<b>-88.270,83</b>	<b>0,00</b>
<b>18.1</b>	<b>Saldo der Ein- und Auszahlungen aus Internen Leistungsbeziehungen</b>	<b>0,00</b>	<b>0,00</b>	<b>0,00</b>	<b>0,00</b>	<b>0,00</b>	<b>0,00</b>	<b>0,00</b>
<b>18.2</b>	<b>Jahresbezogener Saldo der laufenden Ein- u. Auszahlungen vor planmäßiger Tilgung nach Verrechnung der Internen Leistungsbeziehungen</b>	<b>-87.100,00</b>	<b>0,00</b>	<b>-87.100,00</b>	<b>-89.065,83</b>	<b>1.965,83</b>	<b>-88.270,83</b>	<b>0,00</b>
19	+ Einzahlungen aus Investitionszuwendungen	0,00	0,00	0,00	0,00	0,00	0,00	0,00
20	+ Einzahlungen aus Beiträgen und ähnlichen Entgelten	0,00	0,00	0,00	0,00	0,00	0,00	0,00
21	+ Einzahlungen aus Anlagevermögen	0,00	0,00	0,00	0,00	0,00	0,00	0,00
22	+ Einzahlungen aus sonstigen Ausleihungen und Kreditgewährungen	0,00	0,00	0,00	0,00	0,00	0,00	0,00
23	+ Sonstige Investitionseinzahlungen	0,00	0,00	0,00	0,00	0,00	0,00	0,00
<b>24</b>	<b>Summe der Einzahlungen aus Investitionstätigkeit</b>	<b>0,00</b>	<b>0,00</b>	<b>0,00</b>	<b>0,00</b>	<b>0,00</b>	<b>0,00</b>	<b>0,00</b>
25	- Auszahlungen für Anlagevermögen	0,00	0,00	0,00	0,00	0,00	0,00	0,00
26	- Auszahlungen für sonstige Ausleihungen und Kreditgewährungen	0,00	0,00	0,00	0,00	0,00	0,00	0,00
27	- Sonstige Investitionsauszahlungen	0,00	0,00	0,00	0,00	0,00	0,00	0,00
<b>28</b>	<b>Summe der Auszahlungen aus Investitionstätigkeit</b>	<b>0,00</b>	<b>0,00</b>	<b>0,00</b>	<b>0,00</b>	<b>0,00</b>	<b>0,00</b>	<b>0,00</b>
<b>29</b>	<b>Saldo der Ein- und Auszahlungen aus Investitionstätigkeit</b>	<b>0,00</b>	<b>0,00</b>	<b>0,00</b>	<b>0,00</b>	<b>0,00</b>	<b>0,00</b>	<b>0,00</b>

## Jahresabschluss Stadt Hagenow 2019

<b>Teilfinanzrechnung Produkt 35100 Wohngeld</b>								
Stadt Hagenow								
Nr.	Bezeichnung	Ermächti- gungen 2019	Übertragene Ermächti- gungen aus HH-Vorjahren	Gesamt- ermächti- gungen 2019	Ergebnis 2019	Abweichung 2019	Ergebnis 2018	Übertragung Ermächti- gungen in HH-Folgejahre
<b>30</b>	<b>Finanzmittelüberschuss/Finanzmittelfehlb etrag des Teilhaushaltes</b>	<b>-87.100,00</b>	<b>0,00</b>	<b>-87.100,00</b>	<b>-89.065,83</b>	<b>1.965,83</b>	<b>-88.270,83</b>	<b>0,00 0,00</b>

Jahresabschluss Stadt Hagenow 2019

<b>Produkt 36600 Einrichtungen der Kinder- und Jugendarbeit</b>		
Stadt Hagenow		
<b>Produktbereich</b>	36	Kinder-, Jugend- und Familienhilfe
<b>Produktgruppe</b>	366	Einrichtungen der Kinder- und Jugendarbeit
<b>Produkt</b>	36600	Einrichtungen der Kinder- und Jugendarbeit
<b>Prod.-verantwortung</b>	Herr Wiese, Fachbereichsleiter	
<b>Produktbeschreibung</b>	Dieses Produkt umfasst die Kinder- und Jugendarbeit aus dem Einzugsgebiet der Stadt Hagenow.	
<b>Auftragsgrundlage</b>	Beschlüsse der Stadtvertretung	
<b>Art der Aufgabe</b>	freiwillige Aufgabe	
<b>Produktart</b>	extern	
<b>Zielgruppe</b>	Kinder, Jugendliche und junge Erwachsene	
<b>Ziele</b>	Angebote für Freizeitmaßnahmen möglichst bedarfsorientiert bereitstellen	
<b>Leistungen</b>	366000101 Jugendbegegnungsstätte KON 366000102 Spielplätze	

Jahresabschluss Stadt Hagenow 2019

Teilergebnisrechnung Produkt 36600 Einrichtungen der Kinder- und Jugendarbeit								
Stadt Hagenow								
Nr.	Bezeichnung	Ermächti- gungen 2019	Übertragene Ermächti- gungen aus HH-Vorjahren	Gesamt- ermächti- gungen 2019	Ergebnis 2019	Abweichung 2019	Ergebnis 2018	Übertragung Ermächti- gungen in HH-Folgejahre
01	+ Steuern und ähnliche Abgaben	0,00	0,00	0,00	0,00	0,00	0,00	0,00
02	+ Zuwendungen, allgemeine Umlagen und sonstige Transfererträge	29.900,00	0,00	29.900,00	29.896,29	3,71	30.042,96	0,00
415100000	Sonderposten aus Zuwendungen	29.900,00	0,00	29.900,00	29.896,29	3,71	30.042,96	0,00
03	+ Erträge der sozialen Sicherung	0,00	0,00	0,00	0,00	0,00	0,00	0,00
04	+ Öffentlich-rechtliche Leistungsentgelte	0,00	0,00	0,00	0,00	0,00	0,00	0,00
05	+ Privatrechtliche Leistungsentgelte	0,00	0,00	0,00	0,00	0,00	0,00	0,00
06	+ Kostenerstattungen und Kostenumlagen	0,00	0,00	0,00	0,00	0,00	0,00	0,00
07	+ Andere aktivierte Eigenleistungen	0,00	0,00	0,00	0,00	0,00	0,00	0,00
08	+ Zinserträge und sonstige Finanzerträge	0,00	0,00	0,00	0,00	0,00	0,00	0,00
09	+ Sonstige Erträge	0,00	0,00	0,00	696.313,90	-696.313,90	6.066,17	0,00
462700000	Versicherungserstattungen	0,00	0,00	0,00	556,09	-556,09	0,00	0,00
462900000	Sonstige	0,00	0,00	0,00	0,00	0,00	3.669,22	0,00
462900002	Erstattung Abwasser	0,00	0,00	0,00	73,00	-73,00	0,00	0,00
462900004	Erstattung Gas	0,00	0,00	0,00	0,00	0,00	219,64	0,00
462900005	Erstattung Strom	0,00	0,00	0,00	212,57	-212,57	714,31	0,00
462900006	Erstattung Wasser	0,00	0,00	0,00	53,00	-53,00	0,00	0,00
464100000	Sonstige Steuererstattungen	0,00	0,00	0,00	0,00	0,00	1.463,00	0,00
466190000	Sonstige	0,00	0,00	0,00	695.419,24	-695.419,24	0,00	0,00
<b>10</b>	<b>Summe der Erträge (Summe Nr. 1 bis 9)</b>	<b>29.900,00</b>	<b>0,00</b>	<b>29.900,00</b>	<b>726.210,19</b>	<b>-696.310,19</b>	<b>36.109,13</b>	<b>0,00</b>
11	- Personalaufwendungen	0,00	0,00	0,00	0,00	0,00	0,00	0,00
12	- Versorgungsaufwendungen	0,00	0,00	0,00	0,00	0,00	0,00	0,00
13	- Aufwendungen für Sach- und Dienstleistungen	15.500,00	0,00	15.500,00	13.132,20	2.367,80	11.906,80	0,00
522200000	Abwasser	200,00	0,00	200,00	253,00	-53,00	256,88	0,00
522400000	Gas	5.500,00	0,00	5.500,00	6.285,46	-785,46	4.906,00	0,00
522600000	Strom	2.500,00	0,00	2.500,00	1.705,00	795,00	2.266,00	0,00
522700000	Wasser	200,00	0,00	200,00	143,00	57,00	138,09	0,00
523130000	Unterhaltung Gebäude	2.000,00	0,00	2.000,00	1.045,87	954,13	495,17	0,00
523230000	Bewirtschaftung Gebäude einschl. Bestandteile, die dem Gebäude zuzurechnen sind	3.000,00	0,00	3.000,00	3.453,60	-453,60	3.453,60	0,00
523600000	Unterhaltung der Maschinen und technischen Anlagen	2.000,00	0,00	2.000,00	246,27	1.753,73	391,06	0,00
523800000	Geringwertige Geräte, Ausstattungs-, Ausrüstungs- u. sonst. Gebrauchsgegenstände	100,00	0,00	100,00	0,00	100,00	0,00	0,00
14	- Abschreibungen	39.900,00	0,00	39.900,00	38.634,64	1.265,36	40.436,52	0,00
533100000	auf unbebaute Grundstücke	1.500,00	0,00	1.500,00	1.534,14	-34,14	1.601,02	0,00

Jahresabschluss Stadt Hagenow 2019

Teilergebnisrechnung Produkt 36600 Einrichtungen der Kinder- und Jugendarbeit								
Stadt Hagenow								
Nr.	Bezeichnung	Ermächti- gungen 2019	Übertragene Ermächti- gungen aus HH-Vorjahren	Gesamt- ermächti- gungen 2019	Ergebnis 2019	Abweichung 2019	Ergebnis 2018	Übertragung Ermächti- gungen in HH-Folgejahre
534200000	mit sozialen Einrichtungen	26.100,00	0,00	26.100,00	24.928,49	1.171,51	26.087,96	0,00 0,00
538300000	Betriebsvorrichtungen	11.700,00	0,00	11.700,00	11.599,25	100,75	12.116,81	0,00 0,00
538500000	Betriebs- und Geschäftsausstattung	600,00	0,00	600,00	572,76	27,24	630,73	0,00 0,00
15	- Zuwendungen, Umlagen und sonstige Transferaufwendungen	0,00	0,00	0,00	0,00	0,00	0,00	0,00 0,00
16	- Aufwendungen der sozialen Sicherung	0,00	0,00	0,00	0,00	0,00	0,00	0,00 0,00
17	- Zinsaufwendungen und sonstige Finanzaufwendungen	0,00	0,00	0,00	0,00	0,00	0,00	0,00 0,00
18	- Sonstige Aufwendungen	8.000,00	0,00	8.000,00	774.915,62	-766.915,62	13.000,98	0,00 0,00
562510000	Vergütungen einschließlich Reisekosten an Sachverständige	1.000,00	0,00	1.000,00	121,38	878,62	3.330,10	0,00 0,00
562530000	Gerichts-, Anwalts-, Notar-, Gerichtsvollzieherkosten usw.	200,00	0,00	200,00	0,00	200,00	492,36	0,00 0,00
562900000	Sonstige Aufwendungen für die Inanspruchnahme von Rechten und Diensten	1.000,00	0,00	1.000,00	291,55	708,45	4.403,00	0,00 0,00
564110000	Gebäudeversicherungen	1.700,00	0,00	1.700,00	886,70	813,30	886,72	0,00 0,00
564190000	Sonstige Versicherungen	500,00	0,00	500,00	448,20	51,80	448,20	0,00 0,00
565121000	Grundstücken und Gebäuden - bebaut	0,00	0,00	0,00	756.743,53	-756.743,53	1,00	0,00 0,00
565122000	Infrastrukturvermögen einschließlich Grundstücke	0,00	0,00	0,00	0,00	0,00	1,00	0,00 0,00
565124000	Fahrzeuge, Maschinen und techn. Anlagen > als 1.000€	0,00	0,00	0,00	0,00	0,00	99,92	0,00 0,00
565125000	Betriebs- und Geschäftsausstattung > als 1.000€	0,00	0,00	0,00	2.224,45	-2.224,45	0,00	0,00 0,00
568130000	Grundsteuer B bei Identität von Steuerschuldner und Steuergläubiger	3.600,00	0,00	3.600,00	3.338,68	261,32	3.338,68	0,00 0,00
569900000	Sonstige	0,00	0,00	0,00	10.861,13	-10.861,13	0,00	0,00 0,00
<b>19</b>	<b>Summe der Aufwendungen (Summe Nr. 11 bis 18)</b>	<b>63.400,00</b>	<b>0,00</b>	<b>63.400,00</b>	<b>826.682,46</b>	<b>-763.282,46</b>	<b>65.344,30</b>	<b>0,00 0,00</b>
<b>20</b>	<b>Jahresergebnis des Teilhaushaltes vor Verrechnung der internen Leistungsbeziehungen und vor Veränderung der Rücklagen</b>	<b>-33.500,00</b>	<b>0,00</b>	<b>-33.500,00</b>	<b>-100.472,27</b>	<b>66.972,27</b>	<b>-29.235,17</b>	<b>0,00 0,00</b>
21	+ Erträge aus internen Leistungsbeziehungen	0,00	0,00	0,00	0,00	0,00	0,00	0,00 0,00
22	- Aufwendungen aus internen Leistungsbeziehungen	2.000,00	0,00	2.000,00	0,00	2.000,00	0,00	0,00 0,00
581100000	Innere Verrechnung - Bauhofleistungen	2.000,00	0,00	2.000,00	0,00	2.000,00	0,00	0,00 0,00
<b>23</b>	<b>Jahresergebnis des Teilhaushaltes nach Verrechnung der internen Leistungsbeziehungen und vor Veränderung der Rücklagen</b>	<b>-35.500,00</b>	<b>0,00</b>	<b>-35.500,00</b>	<b>-100.472,27</b>	<b>64.972,27</b>	<b>-29.235,17</b>	<b>0,00 0,00</b>

Jahresabschluss Stadt Hagenow 2019

Teilfinanzrechnung Produkt 36600 Einrichtungen der Kinder- und Jugendarbeit								
Stadt Hagenow								
Nr.	Bezeichnung	Ermächti- gungen 2019	Übertragene Ermächti- gungen aus HH-Vorjahren	Gesamt- ermächti- gungen 2019	Ergebnis 2019	Abweichung 2019	Ergebnis 2018	Übertragung Ermächti- gungen in HH-Folgejahre
1	+ Steuern und ähnliche Abgaben	0,00	0,00	0,00	0,00	0,00	0,00	0,00
2	+ Zuwendungen, allgemeine Umlagen und sonstige Transfereinzahlungen	0,00	0,00	0,00	0,00	0,00	0,00	0,00
3	+ Einzahlungen der sozialen Sicherung	0,00	0,00	0,00	0,00	0,00	0,00	0,00
4	+ Öffentlich-rechtliche Leistungsentgelte	0,00	0,00	0,00	0,00	0,00	0,00	0,00
5	+ Privatrechtliche Leistungsentgelte	0,00	0,00	0,00	0,00	0,00	0,00	0,00
6	+ Kostenerstattungen und Kostenumlagen	0,00	0,00	0,00	0,00	0,00	0,00	0,00
7	+ Zinseinzahlungen und sonstige Finanzeinzahlungen	0,00	0,00	0,00	0,00	0,00	0,00	0,00
8	+ Sonstige laufende Einzahlungen	0,00	0,00	0,00	1.490,04	-1.490,04	8.782,74	0,00
<b>9</b>	<b>Summe der laufenden Einzahlungen</b>	<b>0,00</b>	<b>0,00</b>	<b>0,00</b>	<b>1.490,04</b>	<b>-1.490,04</b>	<b>8.782,74</b>	<b>0,00</b>
10	- Personalauszahlungen	0,00	0,00	0,00	0,00	0,00	0,00	0,00
11	- Versorgungsauszahlungen	0,00	0,00	0,00	0,00	0,00	0,00	0,00
12	- Auszahlungen für Sach- und Dienstleistungen	15.500,00	0,00	15.500,00	11.443,71	4.056,29	11.915,53	0,00
13	- Zuwendungen, Umlagen und sonstige Transferauszahlungen	0,00	0,00	0,00	0,00	0,00	0,00	0,00
14	- Auszahlungen der sozialen Sicherung	0,00	0,00	0,00	0,00	0,00	0,00	0,00
15	- Zinsauszahlungen und sonstige Finanzauszahlungen	0,00	0,00	0,00	0,00	0,00	0,00	0,00
16	- Sonstige laufende Auszahlungen	8.000,00	0,00	8.000,00	15.218,58	-7.218,58	18.388,12	0,00
<b>17</b>	<b>Summe der laufenden Auszahlungen</b>	<b>23.500,00</b>	<b>0,00</b>	<b>23.500,00</b>	<b>26.662,29</b>	<b>-3.162,29</b>	<b>30.303,65</b>	<b>0,00</b>
<b>18</b>	<b>Jahresbezogener Saldo der laufenden Ein- u. Auszahlungen vor planmäßiger Tilgung</b>	<b>-23.500,00</b>	<b>0,00</b>	<b>-23.500,00</b>	<b>-25.172,25</b>	<b>1.672,25</b>	<b>-21.520,91</b>	<b>0,00</b>
<b>18.1</b>	<b>Saldo der Ein- und Auszahlungen aus Internen Leistungsbeziehungen</b>	<b>-2.000,00</b>	<b>0,00</b>	<b>-2.000,00</b>	<b>0,00</b>	<b>-2.000,00</b>	<b>0,00</b>	<b>0,00</b>
<b>18.2</b>	<b>Jahresbezogener Saldo der laufenden Ein- u. Auszahlungen vor planmäßiger Tilgung nach Verrechnung der Internen Leistungsbeziehungen</b>	<b>-25.500,00</b>	<b>0,00</b>	<b>-25.500,00</b>	<b>-25.172,25</b>	<b>-327,75</b>	<b>-21.520,91</b>	<b>0,00</b>
19	+ Einzahlungen aus Investitionszuwendungen	0,00	0,00	0,00	22.634,99	-22.634,99	0,00	0,00
681430000	von Gemeinden und Gemeindeverbänden	0,00	0,00	0,00	22.634,99	-22.634,99	0,00	0,00
20	+ Einzahlungen aus Beiträgen und ähnlichen Entgelten	0,00	0,00	0,00	0,00	0,00	0,00	0,00
21	+ Einzahlungen aus Anlagevermögen	0,00	0,00	0,00	150.000,00	-150.000,00	0,00	0,00
685210000	Einz. aus der Veräußerung bebauter Grundstücke und grundstücksgleicher Rechte	0,00	0,00	0,00	-519.973,14	519.973,14	0,00	0,00
685220000	Einz. aus der Abwicklung von Baumaßnahmen	0,00	0,00	0,00	669.973,14	-669.973,14	0,00	0,00
22	+ Einzahlungen aus sonstigen Ausleihungen und Kreditgewährungen	0,00	0,00	0,00	0,00	0,00	0,00	0,00
23	+ Sonstige Investitionseinzahlungen	0,00	0,00	0,00	0,00	0,00	0,00	0,00
<b>24</b>	<b>Summe der Einzahlungen aus Investitionstätigkeit</b>	<b>0,00</b>	<b>0,00</b>	<b>0,00</b>	<b>172.634,99</b>	<b>-172.634,99</b>	<b>0,00</b>	<b>0,00</b>
25	- Auszahlungen für Anlagevermögen	0,00	0,00	0,00	0,00	0,00	0,00	0,00
26	- Auszahlungen für sonstige Ausleihungen und Kreditgewährungen	0,00	0,00	0,00	0,00	0,00	0,00	0,00

Jahresabschluss Stadt Hagenow 2019

Teilfinanzrechnung Produkt 36600 Einrichtungen der Kinder- und Jugendarbeit								
Stadt Hagenow								
Nr.	Bezeichnung	Ermächti- gungen 2019	Übertragene Ermächti- gungen aus HH-Vorjahren	Gesamt- ermächti- gungen 2019	Ergebnis 2019	Abweichung 2019	Ergebnis 2018	Übertragung Ermächti- gungen in HH-Folgejahre
27	- Sonstige Investitionsauszahlungen	0,00	0,00	0,00	0,00	0,00	0,00	0,00 0,00
28	<b>Summe der Auszahlungen aus Investitionstätigkeit</b>	<b>0,00</b>	<b>0,00</b>	<b>0,00</b>	<b>0,00</b>	<b>0,00</b>	<b>0,00</b>	<b>0,00 0,00</b>
29	<b>Saldo der Ein- und Auszahlungen aus Investitionstätigkeit</b>	<b>0,00</b>	<b>0,00</b>	<b>0,00</b>	<b>172.634,99</b>	<b>-172.634,99</b>	<b>0,00</b>	<b>0,00 0,00</b>
30	<b>Finanzmittelüberschuss/Finanzmittelfehlb etrag des Teilhaushaltes</b>	<b>-25.500,00</b>	<b>0,00</b>	<b>-25.500,00</b>	<b>147.462,74</b>	<b>-172.962,74</b>	<b>-21.520,91</b>	<b>0,00 0,00</b>

## Jahresabschluss Stadt Hagenow 2019

<b>Produkt 51101 Bauleitplanung</b>		
Stadt Hagenow		
<b>Produktbereich</b>	51	Räumliche Planung und Entwicklung
<b>Produktgruppe</b>	511	Räumliche Planungs- und Entwicklungsmaßnahmen
<b>Produkt</b>	51101	Bauleitplanung
<b>Prod.-verantwortung</b> Herr Wiese, Fachbereichsleiter		
<b>Produktbeschreibung</b> Das Produkt beinhaltet die Ausarbeitung und Koordinierung der städtebaulichen Planung (Stadtplanung, Bauleitpläne), weiterhin Stellungnahmen zur Kreis-, Regional- und Landesplanung sowie Rahmenpläne Dritter. Weiterhin werden hier Auskünfte zu gemeindlichen Belangen nach dem Baugesetzbuch, Auskünfte zum Flächennutzungsplan und Bebauungsplänen erteilt.		
<b>Auftragsgrundlage</b> Baugesetzbuch, Beschlüsse der Stadtvertretung, Satzungen, Landesbauordnung		
<b>Art der Aufgabe</b> Pflichtaufgabe		
<b>Produktart</b> extern		
<b>Zielgruppe</b> Einwohner und Eigentümer, Unternehmen, übergeordnete Verwaltungen		
<b>Ziele</b> Nachhaltige geordnete und städtebauliche Entwicklung Vorgabe gestalterischer Kriterien Erhalt gewachsener räumlicher Strukturen		
<b>Leistungen</b> 511010101 Bauleitplanung 511010102 Allgemeine Maßnahmen der Stadtentwicklung		



Jahresabschluss Stadt Hagenow 2019

Teilergebnisrechnung Produkt 51101 Bauleitplanung								
Stadt Hagenow								
Nr.	Bezeichnung	Ermächti- gungen 2019	Übertragene Ermächti- gungen aus HH-Vorjahren	Gesamt- ermächti- gungen 2019	Ergebnis 2019	Abweichung 2019	Ergebnis 2018	Übertragung Ermächti- gungen in HH-Folgejahre
01	+ Steuern und ähnliche Abgaben	0,00	0,00	0,00	0,00	0,00	0,00	0,00
02	+ Zuwendungen, allgemeine Umlagen und sonstige Transfererträge	0,00	0,00	0,00	0,00	0,00	0,00	0,00
03	+ Erträge der sozialen Sicherung	0,00	0,00	0,00	0,00	0,00	0,00	0,00
04	+ Öffentlich-rechtliche Leistungsentgelte	0,00	0,00	0,00	0,00	0,00	0,00	0,00
05	+ Privatrechtliche Leistungsentgelte	0,00	0,00	0,00	0,00	0,00	0,00	0,00
06	+ Kostenerstattungen und Kostenumlagen	0,00	0,00	0,00	0,00	0,00	3.213,00	0,00
442900000	von Sonstigen	0,00	0,00	0,00	0,00	0,00	3.213,00	0,00
07	+ Andere aktivierte Eigenleistungen	0,00	0,00	0,00	0,00	0,00	0,00	0,00
08	+ Zinserträge und sonstige Finanzerträge	0,00	0,00	0,00	0,00	0,00	0,00	0,00
09	+ Sonstige Erträge	0,00	0,00	0,00	0,00	0,00	0,00	0,00
<b>10</b>	<b>Summe der Erträge (Summe Nr. 1 bis 9)</b>	<b>0,00</b>	<b>0,00</b>	<b>0,00</b>	<b>0,00</b>	<b>0,00</b>	<b>3.213,00</b>	<b>0,00</b>
11	- Personalaufwendungen	139.600,00	0,00	139.600,00	145.042,91	-5.442,91	139.495,14	0,00
502210000	Dienstbezüge	110.800,00	0,00	110.800,00	116.704,74	-5.904,74	113.132,31	0,00
502220000	Leistungszulagen	2.000,00	0,00	2.000,00	2.131,13	-131,13	2.022,84	0,00
503200000	Arbeitnehmer	4.200,00	0,00	4.200,00	4.297,29	-97,29	4.059,87	0,00
504200000	Arbeitnehmer	22.200,00	0,00	22.200,00	21.481,66	718,34	19.871,08	0,00
506290000	Sonstige	0,00	0,00	0,00	119,76	-119,76	119,76	0,00
509000000	Pauschalierte Lohnsteuer (auch Zahlungen über Knappschaft)	400,00	0,00	400,00	308,33	91,67	289,28	0,00
12	- Versorgungsaufwendungen	0,00	0,00	0,00	0,00	0,00	0,00	0,00
13	- Aufwendungen für Sach- und Dienstleistungen	0,00	0,00	0,00	0,00	0,00	0,00	0,00
14	- Abschreibungen	0,00	0,00	0,00	0,00	0,00	0,00	0,00
15	- Zuwendungen, Umlagen und sonstige Transferaufwendungen	0,00	0,00	0,00	0,00	0,00	0,00	0,00
16	- Aufwendungen der sozialen Sicherung	0,00	0,00	0,00	0,00	0,00	0,00	0,00
17	- Zinsaufwendungen und sonstige Finanzaufwendungen	0,00	0,00	0,00	0,00	0,00	0,00	0,00
18	- Sonstige Aufwendungen	43.100,00	0,00	43.100,00	13.969,39	29.130,61	21.977,84	0,00
562430000	Unterhaltung Software, Updates	10.000,00	0,00	10.000,00	3.398,64	6.601,36	3.334,38	0,00
562550000	Aufwendungen für die Erstellung von Bebauungsplänen	13.100,00	0,00	13.100,00	7.735,00	5.365,00	3.213,00	0,00
562590000	Sonstige	14.000,00	0,00	14.000,00	0,00	14.000,00	11.244,96	0,00
562900000	Sonstige Aufwendungen für die Inanspruchnahme von Rechten und Diensten	2.200,00	0,00	2.200,00	0,00	2.200,00	1.296,20	0,00
563900000	Sonstiges	600,00	0,00	600,00	0,00	600,00	0,00	0,00
564200000	Beiträge zu Wirtschaftsverbänden, Berufsvertretungen und Vereinen	2.700,00	0,00	2.700,00	2.733,01	-33,01	2.677,30	0,00
569900000	Sonstige	500,00	0,00	500,00	102,74	397,26	212,00	0,00
<b>19</b>	<b>Summe der Aufwendungen (Summe Nr. 11 bis 18)</b>	<b>182.700,00</b>	<b>0,00</b>	<b>182.700,00</b>	<b>159.012,30</b>	<b>23.687,70</b>	<b>161.472,98</b>	<b>0,00</b>

Jahresabschluss Stadt Hagenow 2019

**Teilergebnisrechnung Produkt 51101 Bauleitplanung**

Stadt Hagenow

Nr.	Bezeichnung	Ermächti- gungen 2019	Übertragene Ermächti- gungen aus HH-Vorjahren	Gesamt- ermächti- gungen 2019	Ergebnis 2019	Abweichung 2019	Ergebnis 2018	Übertragung Ermächti- gungen in HH-Folgejahre
<b>20</b>	<b>Jahresergebnis des Teilhaushaltes vor Verrechnung der Internen Leistungsbeziehungen und vor Veränderung der Rücklagen</b>	<b>-182.700,00</b>	<b>0,00</b>	<b>-182.700,00</b>	<b>-159.012,30</b>	<b>-23.687,70</b>	<b>-158.259,98</b>	<b>0,00 0,00</b>
21	+ Erträge aus internen Leistungsbeziehungen	0,00	0,00	0,00	0,00	0,00	0,00	0,00 0,00
22	- Aufwendungen aus internen Leistungsbeziehungen	0,00	0,00	0,00	0,00	0,00	0,00	0,00 0,00
<b>23</b>	<b>Jahresergebnis des Teilhaushaltes nach Verrechnung der Internen Leistungsbeziehungen und vor Veränderung der Rücklagen</b>	<b>-182.700,00</b>	<b>0,00</b>	<b>-182.700,00</b>	<b>-159.012,30</b>	<b>-23.687,70</b>	<b>-158.259,98</b>	<b>0,00 0,00</b>

Jahresabschluss Stadt Hagenow 2019

Teilfinanzrechnung Produkt 51101 Bauleitplanung								
Stadt Hagenow								
Nr.	Bezeichnung	Ermächti- gungen 2019	Übertragene Ermächti- gungen aus HH-Vorjahren	Gesamt- ermächti- gungen 2019	Ergebnis 2019	Abweichung 2019	Ergebnis 2018	Übertragung Ermächti- gungen in HH-Folgejahre
1	+ Steuern und ähnliche Abgaben	0,00	0,00	0,00	0,00	0,00	0,00	0,00
2	+ Zuwendungen, allgemeine Umlagen und sonstige Transfereinzahlungen	0,00	0,00	0,00	0,00	0,00	0,00	0,00
3	+ Einzahlungen der sozialen Sicherung	0,00	0,00	0,00	0,00	0,00	0,00	0,00
4	+ Öffentlich-rechtliche Leistungsentgelte	0,00	0,00	0,00	0,00	0,00	0,00	0,00
5	+ Privatrechtliche Leistungsentgelte	0,00	0,00	0,00	0,00	0,00	0,00	0,00
6	+ Kostenerstattungen und Kostenumlagen	0,00	0,00	0,00	0,00	0,00	3.213,00	0,00
7	+ Zinseinzahlungen und sonstige Finanzeinzahlungen	0,00	0,00	0,00	0,00	0,00	0,00	0,00
8	+ Sonstige laufende Einzahlungen	0,00	0,00	0,00	0,00	0,00	0,00	0,00
<b>9</b>	<b>Summe der laufenden Einzahlungen</b>	<b>0,00</b>	<b>0,00</b>	<b>0,00</b>	<b>0,00</b>	<b>0,00</b>	<b>3.213,00</b>	<b>0,00</b>
10	- Personalauszahlungen	139.600,00	0,00	139.600,00	142.349,49	-2.749,49	135.466,99	0,00
11	- Versorgungsauszahlungen	0,00	0,00	0,00	0,00	0,00	0,00	0,00
12	- Auszahlungen für Sach- und Dienstleistungen	0,00	0,00	0,00	0,00	0,00	0,00	0,00
13	- Zuwendungen, Umlagen und sonstige Transferauszahlungen	0,00	0,00	0,00	0,00	0,00	0,00	0,00
14	- Auszahlungen der sozialen Sicherung	0,00	0,00	0,00	0,00	0,00	0,00	0,00
15	- Zinsauszahlungen und sonstige Finanzauszahlungen	0,00	0,00	0,00	0,00	0,00	0,00	0,00
16	- Sonstige laufende Auszahlungen	43.100,00	0,00	43.100,00	13.925,69	29.174,31	21.977,84	0,00
<b>17</b>	<b>Summe der laufenden Auszahlungen</b>	<b>182.700,00</b>	<b>0,00</b>	<b>182.700,00</b>	<b>156.275,18</b>	<b>26.424,82</b>	<b>157.444,83</b>	<b>0,00</b>
<b>18</b>	<b>Jahresbezogener Saldo der laufenden Ein- u. Auszahlungen vor planmäßiger Tilgung</b>	<b>-182.700,00</b>	<b>0,00</b>	<b>-182.700,00</b>	<b>-156.275,18</b>	<b>-26.424,82</b>	<b>-154.231,83</b>	<b>0,00</b>
<b>18.1</b>	<b>Saldo der Ein- und Auszahlungen aus Internen Leistungsbeziehungen</b>	<b>0,00</b>	<b>0,00</b>	<b>0,00</b>	<b>0,00</b>	<b>0,00</b>	<b>0,00</b>	<b>0,00</b>
<b>18.2</b>	<b>Jahresbezogener Saldo der laufenden Ein- u. Auszahlungen vor planmäßiger Tilgung nach Verrechnung der Internen Leistungsbeziehungen</b>	<b>-182.700,00</b>	<b>0,00</b>	<b>-182.700,00</b>	<b>-156.275,18</b>	<b>-26.424,82</b>	<b>-154.231,83</b>	<b>0,00</b>
19	+ Einzahlungen aus Investitionszuwendungen	0,00	0,00	0,00	0,00	0,00	0,00	0,00
20	+ Einzahlungen aus Beiträgen und ähnlichen Entgelten	0,00	0,00	0,00	0,00	0,00	0,00	0,00
21	+ Einzahlungen aus Anlagevermögen	0,00	0,00	0,00	0,00	0,00	0,00	0,00
22	+ Einzahlungen aus sonstigen Ausleihungen und Kreditgewährungen	0,00	0,00	0,00	0,00	0,00	0,00	0,00
23	+ Sonstige Investitionseinzahlungen	0,00	0,00	0,00	0,00	0,00	0,00	0,00
<b>24</b>	<b>Summe der Einzahlungen aus Investitionstätigkeit</b>	<b>0,00</b>	<b>0,00</b>	<b>0,00</b>	<b>0,00</b>	<b>0,00</b>	<b>0,00</b>	<b>0,00</b>
25	- Auszahlungen für Anlagevermögen	0,00	0,00	0,00	0,00	0,00	0,00	0,00
26	- Auszahlungen für sonstige Ausleihungen und Kreditgewährungen	0,00	0,00	0,00	0,00	0,00	0,00	0,00
27	- Sonstige Investitionsauszahlungen	0,00	0,00	0,00	0,00	0,00	0,00	0,00
<b>28</b>	<b>Summe der Auszahlungen aus Investitionstätigkeit</b>	<b>0,00</b>	<b>0,00</b>	<b>0,00</b>	<b>0,00</b>	<b>0,00</b>	<b>0,00</b>	<b>0,00</b>
<b>29</b>	<b>Saldo der Ein- und Auszahlungen aus Investitionstätigkeit</b>	<b>0,00</b>	<b>0,00</b>	<b>0,00</b>	<b>0,00</b>	<b>0,00</b>	<b>0,00</b>	<b>0,00</b>

## Jahresabschluss Stadt Hagenow 2019

<b>Teilfinanzrechnung Produkt 51101 Bauleitplanung</b>								
Stadt Hagenow								
Nr.	Bezeichnung	Ermächti- gungen 2019	Übertragene Ermächti- gungen aus HH-Vorjahren	Gesamt- ermächti- gungen 2019	Ergebnis 2019	Abweichung 2019	Ergebnis 2018	Übertragung Ermächti- gungen in HH-Folgejahre
<b>30</b>	<b>Finanzmittelüberschuss/Finanzmittelfehlb etrag des Teilhaushaltes</b>	<b>-182.700,00</b>	<b>0,00</b>	<b>-182.700,00</b>	<b>-156.275,18</b>	<b>-26.424,82</b>	<b>-154.231,83</b>	<b>0,00 0,00</b>

## Jahresabschluss Stadt Hagenow 2019

<b>Produkt 51102 Stadtsanierung und Stadtumbau</b>		
Stadt Hagenow		
<b>Produktbereich</b>	51	Räumliche Planung und Entwicklung
<b>Produktgruppe</b>	511	Räumliche Planungs- und Entwicklungsmaßnahmen
<b>Produkt</b>	51102	Stadtsanierung und Stadtumbau
<b>Prod.-verantwortung</b> Herr Wiese, Fachbereichsleiter		
<b>Produktbeschreibung</b>		
<p>Das Produkt umfasst die Erteilung von Genehmigungen nach der Erhaltungs- und Gestaltungssatzung, die Sanierungsgenehmigungen und die Wahrnehmung der gemeindlichen Belange bei Genehmigungsverfahren nach dem Baugesetzbuch. Es werden Auskünfte zur Sanierungs-, Gestaltungs- und Erhaltungssatzung gegeben. Die Ausgleichsbetragserhebung gemäß § 154 BauGB fällt weiterhin hierunter. Das Controlling der Sanierungs- und Fördergebiete ist ebenfalls in diesem Produkt enthalten. Hierunter fallen die Leistungen/ Tätigkeiten zur Koordinierung der Förderung. Das Monitoring zur Stadtsanierung/ Stadtumbau Ost ist weiterhin enthalten.</p>		
<b>Auftragsgrundlage</b>		
<p>Baugesetzbuch, städtebauliche Rahmenpläne, Satzungen          Städtebauförderungsrichtlinie M-V          Beschlüsse der Stadtvertretung</p>		
<b>Art der Aufgabe</b> freiwillige Aufgabe		
<b>Produktart</b> extern		
<b>Zielgruppe</b>		
<p>Einwohner          Eigentümer im Sanierungs- und Fördergebiet</p>		
<b>Ziele</b>		
<p>Schaffung funktionaler städtebaulicher Strukturen          Erhalt des historischen Ortsbildes mit der Verbesserung der Wohn-,          Arbeits- und Lebensqualität</p>		
<b>Leistungen</b>		
<p>511020101 Sanierungsgebiete "Zentrum"          511020102 Stadtumbau Ost - Fördergebiete "Kietz"</p>		

Jahresabschluss Stadt Hagenow 2019

Teilergebnisrechnung Produkt 51102 Stadtsanierung und Stadtumbau								
Stadt Hagenow								
Nr.	Bezeichnung	Ermächti- gungen 2019	Übertragene Ermächti- gungen aus HH-Vorjahren	Gesamt- ermächti- gungen 2019	Ergebnis 2019	Abweichung 2019	Ergebnis 2018	Übertragung Ermächti- gungen in HH-Folgejahre
01	+ Steuern und ähnliche Abgaben	0,00	0,00	0,00	0,00	0,00	0,00	0,00
02	+ Zuwendungen, allgemeine Umlagen und sonstige Transfererträge	0,00	0,00	0,00	0,00	0,00	0,00	0,00
03	+ Erträge der sozialen Sicherung	0,00	0,00	0,00	0,00	0,00	0,00	0,00
04	+ Öffentlich-rechtliche Leistungsentgelte	0,00	0,00	0,00	0,00	0,00	0,00	0,00
05	+ Privatrechtliche Leistungsentgelte	0,00	0,00	0,00	0,00	0,00	0,00	0,00
06	+ Kostenerstattungen und Kostenumlagen	0,00	0,00	0,00	0,00	0,00	0,00	0,00
07	+ Andere aktivierte Eigenleistungen	0,00	0,00	0,00	0,00	0,00	0,00	0,00
08	+ Zinserträge und sonstige Finanzerträge	0,00	0,00	0,00	0,00	0,00	0,00	0,00
09	+ Sonstige Erträge	0,00	0,00	0,00	0,00	0,00	0,00	0,00
<b>10</b>	<b>Summe der Erträge (Summe Nr. 1 bis 9)</b>	<b>0,00</b>	<b>0,00</b>	<b>0,00</b>	<b>0,00</b>	<b>0,00</b>	<b>0,00</b>	<b>0,00</b>
11	- Personalaufwendungen	20.100,00	0,00	20.100,00	22.145,84	-2.045,84	19.542,26	0,00
502210000	Dienstbezüge	15.700,00	0,00	15.700,00	17.561,35	-1.861,35	15.631,82	0,00
502220000	Leistungszulagen	300,00	0,00	300,00	311,99	-11,99	276,22	0,00
503200000	Arbeitnehmer	600,00	0,00	600,00	658,64	-58,64	568,64	0,00
504200000	Arbeitnehmer	3.300,00	0,00	3.300,00	3.564,98	-264,98	3.032,87	0,00
509000000	Pauschalierte Lohnsteuer (auch Zahlungen über Knappschaft)	200,00	0,00	200,00	48,88	151,12	32,71	0,00
12	- Versorgungsaufwendungen	0,00	0,00	0,00	0,00	0,00	0,00	0,00
13	- Aufwendungen für Sach- und Dienstleistungen	6.500,00	0,00	6.500,00	5.932,47	567,53	11.063,83	0,00
523120000	Unterhaltung Außenanlagen	0,00	0,00	0,00	0,00	0,00	2.331,75	0,00
523380000	Unterhaltung Straßen, Wege, Plätze und Verkehrsmittelanlagen	0,00	0,00	0,00	0,00	0,00	1.030,22	0,00
526122000	Vergütung Sanierungsträger	5.000,00	0,00	5.000,00	5.932,47	-932,47	4.907,15	0,00
526900000	Sonstige	1.500,00	0,00	1.500,00	0,00	1.500,00	2.794,71	0,00
14	- Abschreibungen	0,00	0,00	0,00	0,00	0,00	0,00	0,00
15	- Zuwendungen, Umlagen und sonstige Transferaufwendungen	0,00	0,00	0,00	58.421,43	-58.421,43	52.514,20	0,00
541511000	des Städtebaulichen Sondervermögens, soweit nicht aktivierungspflichtig	0,00	0,00	0,00	58.421,43	-58.421,43	52.514,20	0,00
16	- Aufwendungen der sozialen Sicherung	0,00	0,00	0,00	0,00	0,00	0,00	0,00
17	- Zinsaufwendungen und sonstige Finanzaufwendungen	0,00	0,00	0,00	0,00	0,00	0,00	0,00
18	- Sonstige Aufwendungen	1.000,00	0,00	1.000,00	0,00	1.000,00	950,00	0,00
562520000	Gebühren für Kassen-, Rechnungs- und Organisationsprüfungen usw.	1.000,00	0,00	1.000,00	0,00	1.000,00	950,00	0,00
<b>19</b>	<b>Summe der Aufwendungen (Summe Nr. 11 bis 18)</b>	<b>27.600,00</b>	<b>0,00</b>	<b>27.600,00</b>	<b>86.499,74</b>	<b>-58.899,74</b>	<b>84.070,29</b>	<b>0,00</b>
<b>20</b>	<b>Jahresergebnis des Teilhaushaltes vor Verrechnung der internen Leistungsbeziehungen und vor Veränderung der Rücklagen</b>	<b>-27.600,00</b>	<b>0,00</b>	<b>-27.600,00</b>	<b>-86.499,74</b>	<b>58.899,74</b>	<b>-84.070,29</b>	<b>0,00</b>
21	+ Erträge aus internen Leistungsbeziehungen	0,00	0,00	0,00	0,00	0,00	0,00	0,00

## Jahresabschluss Stadt Hagenow 2019

<b>Teilergebnisrechnung Produkt 51102 Stadtsanierung und Stadtumbau</b>								
Stadt Hagenow								
Nr.	Bezeichnung	Ermächti- gungen 2019	Übertragene Ermächti- gungen aus HH-Vorjahren	Gesamt- ermächti- gungen 2019	Ergebnis 2019	Abweichung 2019	Ergebnis 2018	Übertragung Ermächti- gungen in HH-Folgejahre
22	- Aufwendungen aus internen Leistungsbeziehungen	0,00	0,00	0,00	0,00	0,00	0,00	0,00 0,00
<b>23</b>	<b>Jahresergebnis des Teilhaushaltes nach Verrechnung der internen Leistungsbeziehungen und vor Veränderung der Rücklagen</b>	<b>-27.600,00</b>	<b>0,00</b>	<b>-27.600,00</b>	<b>-86.499,74</b>	<b>58.899,74</b>	<b>-84.070,29</b>	<b>0,00 0,00</b>

Jahresabschluss Stadt Hagenow 2019

Teilfinanzrechnung Produkt 51102 Stadtanierung und Stadtumbau								
Stadt Hagenow								
Nr.	Bezeichnung	Ermächti- gungen 2019	Übertragene Ermächti- gungen aus HH-Vorjahren	Gesamt- ermächti- gungen 2019	Ergebnis 2019	Abweichung 2019	Ergebnis 2018	Übertragung Ermächti- gungen in HH-Folgejahre
1	+ Steuern und ähnliche Abgaben	0,00	0,00	0,00	0,00	0,00	0,00	0,00
2	+ Zuwendungen, allgemeine Umlagen und sonstige Transfereinzahlungen	0,00	0,00	0,00	0,00	0,00	0,00	0,00
3	+ Einzahlungen der sozialen Sicherung	0,00	0,00	0,00	0,00	0,00	0,00	0,00
4	+ Öffentlich-rechtliche Leistungsentgelte	0,00	0,00	0,00	0,00	0,00	0,00	0,00
5	+ Privatrechtliche Leistungsentgelte	0,00	0,00	0,00	0,00	0,00	0,00	0,00
6	+ Kostenerstattungen und Kostenumlagen	0,00	0,00	0,00	0,00	0,00	0,00	0,00
7	+ Zinseinzahlungen und sonstige Finanzeinzahlungen	0,00	0,00	0,00	0,00	0,00	0,00	0,00
8	+ Sonstige laufende Einzahlungen	0,00	0,00	0,00	0,00	0,00	0,00	0,00
<b>9</b>	<b>Summe der laufenden Einzahlungen</b>	<b>0,00</b>	<b>0,00</b>	<b>0,00</b>	<b>0,00</b>	<b>0,00</b>	<b>0,00</b>	<b>0,00</b>
10	- Personalauszahlungen	20.100,00	0,00	20.100,00	22.228,00	-2.128,00	19.199,31	0,00
11	- Versorgungsauszahlungen	0,00	0,00	0,00	0,00	0,00	0,00	0,00
12	- Auszahlungen für Sach- und Dienstleistungen	6.500,00	0,00	6.500,00	9.591,81	-3.091,81	8.542,57	0,00
13	- Zuwendungen, Umlagen und sonstige Transferauszahlungen	0,00	0,00	0,00	58.421,43	-58.421,43	52.514,20	0,00
14	- Auszahlungen der sozialen Sicherung	0,00	0,00	0,00	0,00	0,00	0,00	0,00
15	- Zinsauszahlungen und sonstige Finanzauszahlungen	0,00	0,00	0,00	0,00	0,00	0,00	0,00
16	- Sonstige laufende Auszahlungen	1.000,00	0,00	1.000,00	0,00	1.000,00	950,00	0,00
<b>17</b>	<b>Summe der laufenden Auszahlungen</b>	<b>27.600,00</b>	<b>0,00</b>	<b>27.600,00</b>	<b>90.241,24</b>	<b>-62.641,24</b>	<b>81.206,08</b>	<b>0,00</b>
<b>18</b>	<b>Jahresbezogener Saldo der laufenden Ein- u. Auszahlungen vor planmäßiger Tilgung</b>	<b>-27.600,00</b>	<b>0,00</b>	<b>-27.600,00</b>	<b>-90.241,24</b>	<b>62.641,24</b>	<b>-81.206,08</b>	<b>0,00</b>
<b>18.1</b>	<b>Saldo der Ein- und Auszahlungen aus Internen Leistungsbeziehungen</b>	<b>0,00</b>	<b>0,00</b>	<b>0,00</b>	<b>0,00</b>	<b>0,00</b>	<b>0,00</b>	<b>0,00</b>
<b>18.2</b>	<b>Jahresbezogener Saldo der laufenden Ein- u. Auszahlungen vor planmäßiger Tilgung nach Verrechnung der Internen Leistungsbeziehungen</b>	<b>-27.600,00</b>	<b>0,00</b>	<b>-27.600,00</b>	<b>-90.241,24</b>	<b>62.641,24</b>	<b>-81.206,08</b>	<b>0,00</b>
19	+ Einzahlungen aus Investitionszuwendungen	0,00	0,00	0,00	0,00	0,00	0,00	0,00
20	+ Einzahlungen aus Beiträgen und ähnlichen Entgelten	0,00	0,00	0,00	0,00	0,00	0,00	0,00
21	+ Einzahlungen aus Anlagevermögen	0,00	0,00	0,00	0,00	0,00	0,00	0,00
22	+ Einzahlungen aus sonstigen Ausleihungen und Kreditgewährungen	0,00	0,00	0,00	0,00	0,00	0,00	0,00
23	+ Sonstige Investitionseinzahlungen	0,00	0,00	0,00	0,00	0,00	0,00	0,00
<b>24</b>	<b>Summe der Einzahlungen aus Investitionstätigkeit</b>	<b>0,00</b>	<b>0,00</b>	<b>0,00</b>	<b>0,00</b>	<b>0,00</b>	<b>0,00</b>	<b>0,00</b>
25	- Auszahlungen für Anlagevermögen	0,00	27.078,00	27.078,00	81.578,57	-81.578,57	855.502,80	27.078,00
784400000	Auszahlungen für Anzahlungen für immaterielle Vermögensgegenstände	0,00	27.078,00	27.078,00	-360.316,03	360.316,03	353.655,41	27.078,00
785320000	Ausz. für Baumaßnahmen (Herstellungskosten)	0,00	0,00	0,00	441.894,60	-441.894,60	501.847,39	0,00
26	- Auszahlungen für sonstige Ausleihungen und Kreditgewährungen	0,00	0,00	0,00	0,00	0,00	0,00	0,00
27	- Sonstige Investitionsauszahlungen	0,00	0,00	0,00	0,00	0,00	0,00	0,00



Jahresabschluss Stadt Hagenow 2019

**Teilfinanzrechnung Produkt 51102 Stadtsanierung und Stadtumbau**

Stadt Hagenow

Nr.	Bezeichnung	Ermächti- gungen 2019	Übertragene Ermächti- gungen aus HH-Vorjahren	Gesamt- ermächti- gungen 2019	Ergebnis 2019	Abweichung 2019	Ergebnis 2018	Übertragung Ermächti- gungen in HH-Folgejahre
28	Summe der Auszahlungen aus Investitionstätigkeit	0,00	27.078,00	27.078,00	81.578,57	-81.578,57	855.502,80	27.078,00 0,00
29	Saldo der Ein- und Auszahlungen aus Investitionstätigkeit	0,00	-27.078,00	-27.078,00	-81.578,57	81.578,57	-855.502,80	-27.078,00 0,00
30	Finanzmittelüberschuss/Finanzmittelfehlbetrag des Teilhaushaltes	-27.600,00	-27.078,00	-54.678,00	-171.819,81	144.219,81	-936.708,88	-27.078,00 0,00

## Jahresabschluss Stadt Hagenow 2019

<b>Produkt 52101 Bau- und Grundstücksordnung/ Bauverwaltung</b>		
Stadt Hagenow		
<b>Produktbereich</b>	52	Bauen und Wohnen
<b>Produktgruppe</b>	521	Bau- und Grundstücksordnung
<b>Produkt</b>	52101	Bau- und Grundstücksordnung/ Bauverwaltung
<b>Prod.-verantwortung</b>	Herr Wiese, Fachbereichsleiter	
<b>Produktbeschreibung</b>	<p>In diesem Produkt widerspiegeln sich Beratungsleistungen zu bauordnerischen Anfragen, Beteiligung an Baugenehmigungsverfahren und Erteilung von Zustimmungen sowie Prüfung von verfahrensfreien Vorhaben im Rahmen der Genehmigungsfreistellung gemäß Landesbauordnung M-V.</p> <p>Außerdem werden die gemeindlichen Belange beim Genehmigungsverfahren nach § 36 wahrgenommen. Die allgemeinen Angelegenheiten des FB III - Bauen, Ordnung, Grundstücks- und Gebäudemanagement fallen hierunter.</p>	
<b>Auftragsgrundlage</b>	Baugesetzbuch, Landesbauordnung M-V, Satzungen, Beschlüsse der Stadtvertretung	
<b>Art der Aufgabe</b>	Pflichtaufgabe	
<b>Produktart</b>	extern	
<b>Zielgruppe</b>	Unternehmen, Einwohner, Eigentümer, Kreisverwaltungen	
<b>Ziele</b>	geordnete städtebauliche Entwicklung	
<b>Leistungen</b>	521010101 Bau- und Grundstücksordnung/ Bauverwaltung	

Jahresabschluss Stadt Hagenow 2019

Teilergebnisrechnung Produkt 52101 Bau- und Grundstücksordnung/ Bauverwaltung								
Stadt Hagenow								
Nr.	Bezeichnung	Ermächti- gungen 2019	Übertragene Ermächti- gungen aus HH-Vorjahren	Gesamt- ermächti- gungen 2019	Ergebnis 2019	Abweichung 2019	Ergebnis 2018	Übertragung Ermächti- gungen in HH-Folgejahre
01	+ Steuern und ähnliche Abgaben	0,00	0,00	0,00	0,00	0,00	0,00	0,00
02	+ Zuwendungen, allgemeine Umlagen und sonstige Transfererträge	0,00	0,00	0,00	0,00	0,00	0,00	0,00
03	+ Erträge der sozialen Sicherung	0,00	0,00	0,00	0,00	0,00	0,00	0,00
04	+ Öffentlich-rechtliche Leistungsentgelte	9.500,00	0,00	9.500,00	6.400,17	3.099,83	7.674,65	0,00
431900000	Sonstige	500,00	0,00	500,00	432,75	67,25	603,30	0,00
432250000	für die Sondernutzung von Straßen	9.000,00	0,00	9.000,00	5.967,42	3.032,58	7.071,35	0,00
05	+ Privatrechtliche Leistungsentgelte	0,00	0,00	0,00	0,00	0,00	0,00	0,00
06	+ Kostenerstattungen und Kostenumlagen	0,00	0,00	0,00	0,00	0,00	0,00	0,00
07	+ Andere aktivierte Eigenleistungen	0,00	0,00	0,00	0,00	0,00	0,00	0,00
08	+ Zinserträge und sonstige Finanzerträge	0,00	0,00	0,00	0,00	0,00	0,00	0,00
09	+ Sonstige Erträge	0,00	0,00	0,00	0,00	0,00	0,00	0,00
<b>10</b>	<b>Summe der Erträge (Summe Nr. 1 bis 9)</b>	<b>9.500,00</b>	<b>0,00</b>	<b>9.500,00</b>	<b>6.400,17</b>	<b>3.099,83</b>	<b>7.674,65</b>	<b>0,00</b>
11	- Personalaufwendungen	29.000,00	0,00	29.000,00	30.487,47	-1.487,47	28.419,02	0,00
502210000	Dienstbezüge	22.900,00	0,00	22.900,00	24.346,06	-1.446,06	22.567,89	0,00
502220000	Leistungszulagen	500,00	0,00	500,00	451,16	48,84	418,57	0,00
503200000	Arbeitnehmer	900,00	0,00	900,00	875,49	24,51	837,74	0,00
504200000	Arbeitnehmer	4.600,00	0,00	4.600,00	4.710,05	-110,05	4.492,00	0,00
506290000	Sonstige	0,00	0,00	0,00	39,84	-39,84	39,84	0,00
509000000	Pauschalierte Lohnsteuer (auch Zahlungen über Knappschaft)	100,00	0,00	100,00	64,87	35,13	62,98	0,00
12	- Versorgungsaufwendungen	0,00	0,00	0,00	0,00	0,00	0,00	0,00
13	- Aufwendungen für Sach- und Dienstleistungen	0,00	0,00	0,00	0,00	0,00	0,00	0,00
14	- Abschreibungen	0,00	0,00	0,00	0,00	0,00	0,00	0,00
15	- Zuwendungen, Umlagen und sonstige Transferaufwendungen	0,00	0,00	0,00	0,00	0,00	0,00	0,00
16	- Aufwendungen der sozialen Sicherung	0,00	0,00	0,00	0,00	0,00	0,00	0,00
17	- Zinsaufwendungen und sonstige Finanzaufwendungen	0,00	0,00	0,00	0,00	0,00	0,00	0,00
18	- Sonstige Aufwendungen	100,00	0,00	100,00	0,00	100,00	54,34	0,00
561500000	Aufwendungen für Dienst- und Schutzkleidung, persönliche Ausrüstungsgegenstände	100,00	0,00	100,00	0,00	100,00	54,34	0,00
<b>19</b>	<b>Summe der Aufwendungen (Summe Nr. 11 bis 18)</b>	<b>29.100,00</b>	<b>0,00</b>	<b>29.100,00</b>	<b>30.487,47</b>	<b>-1.387,47</b>	<b>28.473,36</b>	<b>0,00</b>
<b>20</b>	<b>Jahresergebnis des Teilhaushaltes vor Verrechnung der Internen Leistungsbeziehungen und vor Veränderung der Rücklagen</b>	<b>-19.600,00</b>	<b>0,00</b>	<b>-19.600,00</b>	<b>-24.087,30</b>	<b>4.487,30</b>	<b>-20.798,71</b>	<b>0,00</b>
21	+ Erträge aus internen Leistungsbeziehungen	0,00	0,00	0,00	0,00	0,00	0,00	0,00
22	- Aufwendungen aus internen Leistungsbeziehungen	0,00	0,00	0,00	9.669,98	-9.669,98	0,00	0,00
581100000	Innere Verrechnung - Bauhofleistungen	0,00	0,00	0,00	9.669,98	-9.669,98	0,00	0,00

## Jahresabschluss Stadt Hagenow 2019

<b>Teilergebnisrechnung Produkt 52101 Bau- und Grundstücksordnung/ Bauverwaltung</b>								
Stadt Hagenow								
Nr.	Bezeichnung	Ermächti- gungen 2019	Übertragene Ermächti- gungen aus HH-Vorjahren	Gesamt- ermächti- gungen 2019	Ergebnis 2019	Abweichung 2019	Ergebnis 2018	Übertragung Ermächti- gungen in HH-Folgejahre
23	Jahresergebnis des Teilhaushaltes nach Verrechnung der Internen Leistungsbeziehungen und vor Veränderung der Rücklagen	-19.600,00	0,00	-19.600,00	-33.757,28	14.157,28	-20.798,71	0,00 0,00

Jahresabschluss Stadt Hagenow 2019

Teilfinanzrechnung Produkt 52101 Bau- und Grundstücksordnung/ Bauverwaltung								
Stadt Hagenow								
Nr.	Bezeichnung	Ermächti- gungen 2019	Übertragene Ermächti- gungen aus HH-Vorjahren	Gesamt- ermächti- gungen 2019	Ergebnis 2019	Abweichung 2019	Ergebnis 2018	Übertragung Ermächti- gungen in HH-Folgejahre
1	+ Steuern und ähnliche Abgaben	0,00	0,00	0,00	0,00	0,00	0,00	0,00
2	+ Zuwendungen, allgemeine Umlagen und sonstige Transfereinzahlungen	0,00	0,00	0,00	0,00	0,00	0,00	0,00
3	+ Einzahlungen der sozialen Sicherung	0,00	0,00	0,00	0,00	0,00	0,00	0,00
4	+ Öffentlich-rechtliche Leistungsentgelte	9.500,00	0,00	9.500,00	6.436,92	3.063,08	7.567,15	0,00
5	+ Privatrechtliche Leistungsentgelte	0,00	0,00	0,00	0,00	0,00	0,00	0,00
6	+ Kostenerstattungen und Kostenumlagen	0,00	0,00	0,00	0,00	0,00	0,00	0,00
7	+ Zinseinzahlungen und sonstige Finanzeinzahlungen	0,00	0,00	0,00	0,00	0,00	0,00	0,00
8	+ Sonstige laufende Einzahlungen	0,00	0,00	0,00	0,00	0,00	0,00	0,00
<b>9</b>	<b>Summe der laufenden Einzahlungen</b>	<b>9.500,00</b>	<b>0,00</b>	<b>9.500,00</b>	<b>6.436,92</b>	<b>3.063,08</b>	<b>7.567,15</b>	<b>0,00</b>
10	- Personalauszahlungen	29.000,00	0,00	29.000,00	29.351,26	-351,26	28.363,01	0,00
11	- Versorgungsauszahlungen	0,00	0,00	0,00	0,00	0,00	0,00	0,00
12	- Auszahlungen für Sach- und Dienstleistungen	0,00	0,00	0,00	0,00	0,00	0,00	0,00
13	- Zuwendungen, Umlagen und sonstige Transferauszahlungen	0,00	0,00	0,00	0,00	0,00	0,00	0,00
14	- Auszahlungen der sozialen Sicherung	0,00	0,00	0,00	0,00	0,00	0,00	0,00
15	- Zinsauszahlungen und sonstige Finanzauszahlungen	0,00	0,00	0,00	0,00	0,00	0,00	0,00
16	- Sonstige laufende Auszahlungen	100,00	0,00	100,00	0,00	100,00	54,34	0,00
<b>17</b>	<b>Summe der laufenden Auszahlungen</b>	<b>29.100,00</b>	<b>0,00</b>	<b>29.100,00</b>	<b>29.351,26</b>	<b>-251,26</b>	<b>28.417,35</b>	<b>0,00</b>
<b>18</b>	<b>Jahresbezogener Saldo der laufenden Ein- u. Auszahlungen vor planmäßiger Tilgung</b>	<b>-19.600,00</b>	<b>0,00</b>	<b>-19.600,00</b>	<b>-22.914,34</b>	<b>3.314,34</b>	<b>-20.850,20</b>	<b>0,00</b>
<b>18.1</b>	<b>Saldo der Ein- und Auszahlungen aus Internen Leistungsbeziehungen</b>	<b>0,00</b>	<b>0,00</b>	<b>0,00</b>	<b>-9.669,98</b>	<b>9.669,98</b>	<b>0,00</b>	<b>0,00</b>
<b>18.2</b>	<b>Jahresbezogener Saldo der laufenden Ein- u. Auszahlungen vor planmäßiger Tilgung nach Verrechnung der Internen Leistungsbeziehungen</b>	<b>-19.600,00</b>	<b>0,00</b>	<b>-19.600,00</b>	<b>-32.584,32</b>	<b>12.984,32</b>	<b>-20.850,20</b>	<b>0,00</b>
19	+ Einzahlungen aus Investitionszuwendungen	0,00	0,00	0,00	0,00	0,00	0,00	0,00
20	+ Einzahlungen aus Beiträgen und ähnlichen Entgelten	0,00	0,00	0,00	0,00	0,00	0,00	0,00
21	+ Einzahlungen aus Anlagevermögen	0,00	0,00	0,00	0,00	0,00	0,00	0,00
22	+ Einzahlungen aus sonstigen Ausleihungen und Kreditgewährungen	0,00	0,00	0,00	0,00	0,00	0,00	0,00
23	+ Sonstige Investitionseinzahlungen	0,00	0,00	0,00	0,00	0,00	0,00	0,00
<b>24</b>	<b>Summe der Einzahlungen aus Investitionstätigkeit</b>	<b>0,00</b>	<b>0,00</b>	<b>0,00</b>	<b>0,00</b>	<b>0,00</b>	<b>0,00</b>	<b>0,00</b>
25	- Auszahlungen für Anlagevermögen	0,00	0,00	0,00	0,00	0,00	0,00	0,00
26	- Auszahlungen für sonstige Ausleihungen und Kreditgewährungen	0,00	0,00	0,00	0,00	0,00	0,00	0,00
27	- Sonstige Investitionsauszahlungen	0,00	0,00	0,00	0,00	0,00	0,00	0,00
<b>28</b>	<b>Summe der Auszahlungen aus Investitionstätigkeit</b>	<b>0,00</b>	<b>0,00</b>	<b>0,00</b>	<b>0,00</b>	<b>0,00</b>	<b>0,00</b>	<b>0,00</b>
<b>29</b>	<b>Saldo der Ein- und Auszahlungen aus Investitionstätigkeit</b>	<b>0,00</b>	<b>0,00</b>	<b>0,00</b>	<b>0,00</b>	<b>0,00</b>	<b>0,00</b>	<b>0,00</b>

Jahresabschluss Stadt Hagenow 2019

Teilfinanzrechnung Produkt 52101 Bau- und Grundstücksordnung/ Bauverwaltung								
Stadt Hagenow								
Nr.	Bezeichnung	Ermächti- gungen 2019	Übertragene Ermächti- gungen aus HH-Vorjahren	Gesamt- ermächti- gungen 2019	Ergebnis 2019	Abweichung 2019	Ergebnis 2018	Übertragung Ermächti- gungen in HH-Folgejahre
30	Finanzmittelüberschuss/Finanzmittelfehlb etrag des Teilhaushaltes	-19.600,00	0,00	-19.600,00	-32.584,32	12.984,32	-20.850,20	0,00 0,00

## Jahresabschluss Stadt Hagenow 2019

<b>Produkt 53701 Abfallwirtschaft</b>		
Stadt Hagenow		
<b>Produktbereich</b>	53	Ver- und Entsorgung
<b>Produktgruppe</b>	537	Abfallwirtschaft
<b>Produkt</b>	53701	Abfallwirtschaft
<b>Prod.-verantwortung</b> Herr Spanier, Leiter Stadtbauhof und Hausmeisterpool		
<b>Produktbeschreibung</b> Über dieses Produkt wird die Abfallentsorgung aus dem öffentlichen Verkehrsraum und den öffentlichen Grünanlagen abgewickelt. Die Arbeiten werden insbesondere von den Mitarbeitern des Stadtbauhofes durchgeführt.		
<b>Auftragsgrundlage</b> Kreislaufabfallwirtschaftsgesetz, kommunale Daseinsvorsorge		
<b>Art der Aufgabe</b> Pflichtaufgabe		
<b>Produktart</b> extern		
<b>Zielgruppe</b> Bürger		
<b>Ziele</b> Verbesserung der Sauberkeit im Stadtgebiet im öffentlichen Bereich		
<b>Leistungen</b> 537010101 Abfallwirtschaft		

Jahresabschluss Stadt Hagenow 2019

Teilergebnisrechnung Produkt 53701 Abfallwirtschaft								
Stadt Hagenow								
Nr.	Bezeichnung	Ermächti- gungen 2019	Übertragene Ermächti- gungen aus HH-Vorjahren	Gesamt- ermächti- gungen 2019	Ergebnis 2019	Abweichung 2019	Ergebnis 2018	Übertragung Ermächti- gungen in HH-Folgejahre
01	+ Steuern und ähnliche Abgaben	0,00	0,00	0,00	0,00	0,00	0,00	0,00
02	+ Zuwendungen, allgemeine Umlagen und sonstige Transfererträge	0,00	0,00	0,00	0,00	0,00	0,00	0,00
03	+ Erträge der sozialen Sicherung	0,00	0,00	0,00	0,00	0,00	0,00	0,00
04	+ Öffentlich-rechtliche Leistungsentgelte	100,00	0,00	100,00	0,00	100,00	0,00	0,00
432800000	Entgelte für Unterhaltung von Straßen, Wirtschaftswegen u.a. öffentl. Einricht.	100,00	0,00	100,00	0,00	100,00	0,00	0,00
05	+ Privatrechtliche Leistungsentgelte	0,00	0,00	0,00	0,00	0,00	0,00	0,00
06	+ Kostenerstattungen und Kostenumlagen	0,00	0,00	0,00	0,00	0,00	0,00	0,00
07	+ Andere aktivierte Eigenleistungen	0,00	0,00	0,00	0,00	0,00	0,00	0,00
08	+ Zinserträge und sonstige Finanzerträge	0,00	0,00	0,00	0,00	0,00	0,00	0,00
09	+ Sonstige Erträge	100,00	0,00	100,00	0,00	100,00	0,00	0,00
462900000	Sonstige	100,00	0,00	100,00	0,00	100,00	0,00	0,00
<b>10</b>	<b>Summe der Erträge (Summe Nr. 1 bis 9)</b>	<b>200,00</b>	<b>0,00</b>	<b>200,00</b>	<b>0,00</b>	<b>200,00</b>	<b>0,00</b>	<b>0,00</b>
11	- Personalaufwendungen	0,00	0,00	0,00	0,00	0,00	0,00	0,00
12	- Versorgungsaufwendungen	0,00	0,00	0,00	0,00	0,00	0,00	0,00
13	- Aufwendungen für Sach- und Dienstleistungen	7.400,00	0,00	7.400,00	13.046,53	-5.646,53	7.885,12	0,00
522100000	Abfall	6.500,00	0,00	6.500,00	12.364,36	-5.864,36	6.744,51	0,00
524900000	Sonstige Aufwendungen für Sachleistungen und Verbrauchsmittel	900,00	0,00	900,00	682,17	217,83	1.140,61	0,00
14	- Abschreibungen	0,00	0,00	0,00	0,00	0,00	0,00	0,00
15	- Zuwendungen, Umlagen und sonstige Transferaufwendungen	0,00	0,00	0,00	0,00	0,00	0,00	0,00
16	- Aufwendungen der sozialen Sicherung	0,00	0,00	0,00	0,00	0,00	0,00	0,00
17	- Zinsaufwendungen und sonstige Finanzaufwendungen	0,00	0,00	0,00	0,00	0,00	0,00	0,00
18	- Sonstige Aufwendungen	0,00	0,00	0,00	0,00	0,00	0,00	0,00
<b>19</b>	<b>Summe der Aufwendungen (Summe Nr. 11 bis 18)</b>	<b>7.400,00</b>	<b>0,00</b>	<b>7.400,00</b>	<b>13.046,53</b>	<b>-5.646,53</b>	<b>7.885,12</b>	<b>0,00</b>
<b>20</b>	<b>Jahresergebnis des Teilhaushaltes vor Verrechnung der Internen Leistungsbeziehungen und vor Veränderung der Rücklagen</b>	<b>-7.200,00</b>	<b>0,00</b>	<b>-7.200,00</b>	<b>-13.046,53</b>	<b>5.846,53</b>	<b>-7.885,12</b>	<b>0,00</b>
21	+ Erträge aus internen Leistungsbeziehungen	0,00	0,00	0,00	0,00	0,00	0,00	0,00
22	- Aufwendungen aus internen Leistungsbeziehungen	0,00	0,00	0,00	0,00	0,00	0,00	0,00
<b>23</b>	<b>Jahresergebnis des Teilhaushaltes nach Verrechnung der Internen Leistungsbeziehungen und vor Veränderung der Rücklagen</b>	<b>-7.200,00</b>	<b>0,00</b>	<b>-7.200,00</b>	<b>-13.046,53</b>	<b>5.846,53</b>	<b>-7.885,12</b>	<b>0,00</b>



Jahresabschluss Stadt Hagenow 2019

Teilfinanzrechnung Produkt 53701 Abfallwirtschaft								
Stadt Hagenow								
Nr.	Bezeichnung	Ermächti- gungen 2019	Übertragene Ermächti- gungen aus HH-Vorjahren	Gesamt- ermächti- gungen 2019	Ergebnis 2019	Abweichung 2019	Ergebnis 2018	Übertragung Ermächti- gungen in HH-Folgejahre
1	+ Steuern und ähnliche Abgaben	0,00	0,00	0,00	0,00	0,00	0,00	0,00
2	+ Zuwendungen, allgemeine Umlagen und sonstige Transfereinzahlungen	0,00	0,00	0,00	0,00	0,00	0,00	0,00
3	+ Einzahlungen der sozialen Sicherung	0,00	0,00	0,00	0,00	0,00	0,00	0,00
4	+ Öffentlich-rechtliche Leistungsentgelte	100,00	0,00	100,00	0,00	100,00	0,00	0,00
5	+ Privatrechtliche Leistungsentgelte	0,00	0,00	0,00	0,00	0,00	0,00	0,00
6	+ Kostenerstattungen und Kostenumlagen	0,00	0,00	0,00	0,00	0,00	0,00	0,00
7	+ Zinseinzahlungen und sonstige Finanzeinzahlungen	0,00	0,00	0,00	0,00	0,00	0,00	0,00
8	+ Sonstige laufende Einzahlungen	100,00	0,00	100,00	0,00	100,00	0,00	0,00
<b>9</b>	<b>Summe der laufenden Einzahlungen</b>	<b>200,00</b>	<b>0,00</b>	<b>200,00</b>	<b>0,00</b>	<b>200,00</b>	<b>0,00</b>	<b>0,00</b>
10	- Personalauszahlungen	0,00	0,00	0,00	0,00	0,00	0,00	0,00
11	- Versorgungsauszahlungen	0,00	0,00	0,00	0,00	0,00	0,00	0,00
12	- Auszahlungen für Sach- und Dienstleistungen	7.400,00	0,00	7.400,00	13.005,35	-5.605,35	7.850,56	0,00
13	- Zuwendungen, Umlagen und sonstige Transferauszahlungen	0,00	0,00	0,00	0,00	0,00	0,00	0,00
14	- Auszahlungen der sozialen Sicherung	0,00	0,00	0,00	0,00	0,00	0,00	0,00
15	- Zinsauszahlungen und sonstige Finanzauszahlungen	0,00	0,00	0,00	0,00	0,00	0,00	0,00
16	- Sonstige laufende Auszahlungen	0,00	0,00	0,00	0,00	0,00	0,00	0,00
<b>17</b>	<b>Summe der laufenden Auszahlungen</b>	<b>7.400,00</b>	<b>0,00</b>	<b>7.400,00</b>	<b>13.005,35</b>	<b>-5.605,35</b>	<b>7.850,56</b>	<b>0,00</b>
<b>18</b>	<b>Jahresbezogener Saldo der laufenden Ein- u. Auszahlungen vor planmäßiger Tilgung</b>	<b>-7.200,00</b>	<b>0,00</b>	<b>-7.200,00</b>	<b>-13.005,35</b>	<b>5.805,35</b>	<b>-7.850,56</b>	<b>0,00</b>
<b>18.1</b>	<b>Saldo der Ein- und Auszahlungen aus Internen Leistungsbeziehungen</b>	<b>0,00</b>	<b>0,00</b>	<b>0,00</b>	<b>0,00</b>	<b>0,00</b>	<b>0,00</b>	<b>0,00</b>
<b>18.2</b>	<b>Jahresbezogener Saldo der laufenden Ein- u. Auszahlungen vor planmäßiger Tilgung nach Verrechnung der Internen Leistungsbeziehungen</b>	<b>-7.200,00</b>	<b>0,00</b>	<b>-7.200,00</b>	<b>-13.005,35</b>	<b>5.805,35</b>	<b>-7.850,56</b>	<b>0,00</b>
19	+ Einzahlungen aus Investitionszuwendungen	0,00	0,00	0,00	0,00	0,00	0,00	0,00
20	+ Einzahlungen aus Beiträgen und ähnlichen Entgelten	0,00	0,00	0,00	0,00	0,00	0,00	0,00
21	+ Einzahlungen aus Anlagevermögen	0,00	0,00	0,00	0,00	0,00	0,00	0,00
22	+ Einzahlungen aus sonstigen Ausleihungen und Kreditgewährungen	0,00	0,00	0,00	0,00	0,00	0,00	0,00
23	+ Sonstige Investitionseinzahlungen	0,00	0,00	0,00	0,00	0,00	0,00	0,00
<b>24</b>	<b>Summe der Einzahlungen aus Investitionstätigkeit</b>	<b>0,00</b>	<b>0,00</b>	<b>0,00</b>	<b>0,00</b>	<b>0,00</b>	<b>0,00</b>	<b>0,00</b>
25	- Auszahlungen für Anlagevermögen	0,00	0,00	0,00	0,00	0,00	0,00	0,00
26	- Auszahlungen für sonstige Ausleihungen und Kreditgewährungen	0,00	0,00	0,00	0,00	0,00	0,00	0,00
27	- Sonstige Investitionsauszahlungen	0,00	0,00	0,00	0,00	0,00	0,00	0,00
<b>28</b>	<b>Summe der Auszahlungen aus Investitionstätigkeit</b>	<b>0,00</b>	<b>0,00</b>	<b>0,00</b>	<b>0,00</b>	<b>0,00</b>	<b>0,00</b>	<b>0,00</b>
<b>29</b>	<b>Saldo der Ein- und Auszahlungen aus Investitionstätigkeit</b>	<b>0,00</b>	<b>0,00</b>	<b>0,00</b>	<b>0,00</b>	<b>0,00</b>	<b>0,00</b>	<b>0,00</b>

Jahresabschluss Stadt Hagenow 2019

Teilfinanzrechnung Produkt 53701 Abfallwirtschaft								
Stadt Hagenow								
Nr.	Bezeichnung	Ermächti- gungen 2019	Übertragene Ermächti- gungen aus HH-Vorjahren	Gesamt- ermächti- gungen 2019	Ergebnis 2019	Abweichung 2019	Ergebnis 2018	Übertragung Ermächti- gungen in HH-Folgejahre
30	Finanzmittelüberschuss/Finanzmittelfehlb etrag des Teilhaushaltes	-7.200,00	0,00	-7.200,00	-13.005,35	5.805,35	-7.850,56	0,00 0,00

## Jahresabschluss Stadt Hagenow 2019

<b>Produkt 53801 Abwasserbeseitigung</b>		
Stadt Hagenow		
<b>Produktbereich</b>	53	Ver- und Entsorgung
<b>Produktgruppe</b>	538	Abwasserbeseitigung
<b>Produkt</b>	53801	Abwasserbeseitigung
<b>Prod.-verantwortung</b> Frau Feuersenger, Teamleiterin		
<b>Produktbeschreibung</b> Das Produkt beinhaltet die Umlage der Abwasserabgabe der Kommune an das Land auf die abgabepflichtigen Kleininleiter. Die Einnahmen auf Grund der Erhebung der Kleininleitergebühr werden in diesem Produkt ausgewiesen.		
<b>Auftragsgrundlage</b> Abwasserabgabengesetz, Satzung der Stadt Hagenow über die Erhebung der Abwasserabgabe für Kleinleiter		
<b>Art der Aufgabe</b> Pflichtaufgabe		
<b>Produktart</b> extern		
<b>Zielgruppe</b> Abgabepflichtige Kleininleiter		
<b>Ziele</b> Reduzierung der Kleininleiter im Stadtgebiet und Ortsteilen durch Anschluss an das öffentliche Abwassernetz		
<b>Leistungen</b> 538010101 Abwasserabgabe Kleininleiter		

Jahresabschluss Stadt Hagenow 2019

Teilergebnisrechnung Produkt 53801 Abwasserbeseitigung								
Stadt Hagenow								
Nr.	Bezeichnung	Ermächti- gungen 2019	Übertragene Ermächti- gungen aus HH-Vorjahren	Gesamt- ermächti- gungen 2019	Ergebnis 2019	Abweichung 2019	Ergebnis 2018	Übertragung Ermächti- gungen in HH-Folgejahre
01	+ Steuern und ähnliche Abgaben	0,00	0,00	0,00	0,00	0,00	0,00	0,00
02	+ Zuwendungen, allgemeine Umlagen und sonstige Transfererträge	0,00	0,00	0,00	0,00	0,00	0,00	0,00
03	+ Erträge der sozialen Sicherung	0,00	0,00	0,00	0,00	0,00	0,00	0,00
04	+ Öffentlich-rechtliche Leistungsentgelte	1.000,00	0,00	1.000,00	572,80	427,20	966,60	0,00
432210000	für die Abwasserbeseitigung und die Abwasserabgabe	1.000,00	0,00	1.000,00	572,80	427,20	966,60	0,00
05	+ Privatrechtliche Leistungsentgelte	0,00	0,00	0,00	0,00	0,00	0,00	0,00
06	+ Kostenerstattungen und Kostenumlagen	0,00	0,00	0,00	0,00	0,00	0,00	0,00
07	+ Andere aktivierte Eigenleistungen	0,00	0,00	0,00	0,00	0,00	0,00	0,00
08	+ Zinserträge und sonstige Finanzerträge	0,00	0,00	0,00	0,00	0,00	0,00	0,00
09	+ Sonstige Erträge	0,00	0,00	0,00	0,00	0,00	0,00	0,00
<b>10</b>	<b>Summe der Erträge (Summe Nr. 1 bis 9)</b>	<b>1.000,00</b>	<b>0,00</b>	<b>1.000,00</b>	<b>572,80</b>	<b>427,20</b>	<b>966,60</b>	<b>0,00</b>
11	- Personalaufwendungen	0,00	0,00	0,00	0,00	0,00	0,00	0,00
12	- Versorgungsaufwendungen	0,00	0,00	0,00	0,00	0,00	0,00	0,00
13	- Aufwendungen für Sach- und Dienstleistungen	0,00	0,00	0,00	0,00	0,00	0,00	0,00
14	- Abschreibungen	0,00	0,00	0,00	0,00	0,00	0,00	0,00
15	- Zuwendungen, Umlagen und sonstige Transferaufwendungen	0,00	0,00	0,00	0,00	0,00	0,00	0,00
16	- Aufwendungen der sozialen Sicherung	0,00	0,00	0,00	0,00	0,00	0,00	0,00
17	- Zinsaufwendungen und sonstige Finanzaufwendungen	0,00	0,00	0,00	0,00	0,00	0,00	0,00
18	- Sonstige Aufwendungen	1.000,00	0,00	1.000,00	501,06	498,94	841,07	0,00
564900000	Sonstige	1.000,00	0,00	1.000,00	501,06	498,94	841,07	0,00
<b>19</b>	<b>Summe der Aufwendungen (Summe Nr. 11 bis 18)</b>	<b>1.000,00</b>	<b>0,00</b>	<b>1.000,00</b>	<b>501,06</b>	<b>498,94</b>	<b>841,07</b>	<b>0,00</b>
<b>20</b>	<b>Jahresergebnis des Teilhaushaltes vor Verrechnung der Internen Leistungsbeziehungen und vor Veränderung der Rücklagen</b>	<b>0,00</b>	<b>0,00</b>	<b>0,00</b>	<b>71,74</b>	<b>-71,74</b>	<b>125,53</b>	<b>0,00</b>
21	+ Erträge aus internen Leistungsbeziehungen	0,00	0,00	0,00	0,00	0,00	0,00	0,00
22	- Aufwendungen aus internen Leistungsbeziehungen	0,00	0,00	0,00	0,00	0,00	0,00	0,00
<b>23</b>	<b>Jahresergebnis des Teilhaushaltes nach Verrechnung der Internen Leistungsbeziehungen und vor Veränderung der Rücklagen</b>	<b>0,00</b>	<b>0,00</b>	<b>0,00</b>	<b>71,74</b>	<b>-71,74</b>	<b>125,53</b>	<b>0,00</b>

Jahresabschluss Stadt Hagenow 2019

Teilfinanzrechnung Produkt 53801 Abwasserbeseitigung								
Stadt Hagenow								
Nr.	Bezeichnung	Ermächti- gungen 2019	Übertragene Ermächti- gungen aus HH-Vorjahren	Gesamt- ermächti- gungen 2019	Ergebnis 2019	Abweichung 2019	Ergebnis 2018	Übertragung Ermächti- gungen in HH-Folgejahre
1	+ Steuern und ähnliche Abgaben	0,00	0,00	0,00	0,00	0,00	0,00	0,00
2	+ Zuwendungen, allgemeine Umlagen und sonstige Transfereinzahlungen	0,00	0,00	0,00	0,00	0,00	0,00	0,00
3	+ Einzahlungen der sozialen Sicherung	0,00	0,00	0,00	0,00	0,00	0,00	0,00
4	+ Öffentlich-rechtliche Leistungsentgelte	1.000,00	0,00	1.000,00	762,96	237,04	884,52	0,00
5	+ Privatrechtliche Leistungsentgelte	0,00	0,00	0,00	0,00	0,00	0,00	0,00
6	+ Kostenerstattungen und Kostenumlagen	0,00	0,00	0,00	0,00	0,00	0,00	0,00
7	+ Zinseinzahlungen und sonstige Finanzeinzahlungen	0,00	0,00	0,00	0,00	0,00	0,00	0,00
8	+ Sonstige laufende Einzahlungen	0,00	0,00	0,00	0,00	0,00	0,00	0,00
<b>9</b>	<b>Summe der laufenden Einzahlungen</b>	<b>1.000,00</b>	<b>0,00</b>	<b>1.000,00</b>	<b>762,96</b>	<b>237,04</b>	<b>884,52</b>	<b>0,00</b>
10	- Personalauszahlungen	0,00	0,00	0,00	0,00	0,00	0,00	0,00
11	- Versorgungsauszahlungen	0,00	0,00	0,00	0,00	0,00	0,00	0,00
12	- Auszahlungen für Sach- und Dienstleistungen	0,00	0,00	0,00	0,00	0,00	0,00	0,00
13	- Zuwendungen, Umlagen und sonstige Transferauszahlungen	0,00	0,00	0,00	0,00	0,00	0,00	0,00
14	- Auszahlungen der sozialen Sicherung	0,00	0,00	0,00	0,00	0,00	0,00	0,00
15	- Zinsauszahlungen und sonstige Finanzauszahlungen	0,00	0,00	0,00	0,00	0,00	0,00	0,00
16	- Sonstige laufende Auszahlungen	1.000,00	0,00	1.000,00	501,06	498,94	841,07	0,00
<b>17</b>	<b>Summe der laufenden Auszahlungen</b>	<b>1.000,00</b>	<b>0,00</b>	<b>1.000,00</b>	<b>501,06</b>	<b>498,94</b>	<b>841,07</b>	<b>0,00</b>
<b>18</b>	<b>Jahresbezogener Saldo der laufenden Ein- u. Auszahlungen vor planmäßiger Tilgung</b>	<b>0,00</b>	<b>0,00</b>	<b>0,00</b>	<b>261,90</b>	<b>-261,90</b>	<b>43,45</b>	<b>0,00</b>
<b>18.1</b>	<b>Saldo der Ein- und Auszahlungen aus Internen Leistungsbeziehungen</b>	<b>0,00</b>	<b>0,00</b>	<b>0,00</b>	<b>0,00</b>	<b>0,00</b>	<b>0,00</b>	<b>0,00</b>
<b>18.2</b>	<b>Jahresbezogener Saldo der laufenden Ein- u. Auszahlungen vor planmäßiger Tilgung nach Verrechnung der Internen Leistungsbeziehungen</b>	<b>0,00</b>	<b>0,00</b>	<b>0,00</b>	<b>261,90</b>	<b>-261,90</b>	<b>43,45</b>	<b>0,00</b>
19	+ Einzahlungen aus Investitionszuwendungen	0,00	0,00	0,00	0,00	0,00	0,00	0,00
20	+ Einzahlungen aus Beiträgen und ähnlichen Entgelten	0,00	0,00	0,00	0,00	0,00	0,00	0,00
21	+ Einzahlungen aus Anlagevermögen	0,00	0,00	0,00	0,00	0,00	0,00	0,00
22	+ Einzahlungen aus sonstigen Ausleihungen und Kreditgewährungen	0,00	0,00	0,00	0,00	0,00	0,00	0,00
23	+ Sonstige Investitionseinzahlungen	0,00	0,00	0,00	0,00	0,00	0,00	0,00
<b>24</b>	<b>Summe der Einzahlungen aus Investitionstätigkeit</b>	<b>0,00</b>	<b>0,00</b>	<b>0,00</b>	<b>0,00</b>	<b>0,00</b>	<b>0,00</b>	<b>0,00</b>
25	- Auszahlungen für Anlagevermögen	0,00	0,00	0,00	0,00	0,00	0,00	0,00
26	- Auszahlungen für sonstige Ausleihungen und Kreditgewährungen	0,00	0,00	0,00	0,00	0,00	0,00	0,00
27	- Sonstige Investitionsauszahlungen	0,00	0,00	0,00	0,00	0,00	0,00	0,00
<b>28</b>	<b>Summe der Auszahlungen aus Investitionstätigkeit</b>	<b>0,00</b>	<b>0,00</b>	<b>0,00</b>	<b>0,00</b>	<b>0,00</b>	<b>0,00</b>	<b>0,00</b>
<b>29</b>	<b>Saldo der Ein- und Auszahlungen aus Investitionstätigkeit</b>	<b>0,00</b>	<b>0,00</b>	<b>0,00</b>	<b>0,00</b>	<b>0,00</b>	<b>0,00</b>	<b>0,00</b>

Jahresabschluss Stadt Hagenow 2019

Teilfinanzrechnung Produkt 53801 Abwasserbeseitigung								
Stadt Hagenow								
Nr.	Bezeichnung	Ermächti- gungen 2019	Übertragene Ermächti- gungen aus HH-Vorjahren	Gesamt- ermächti- gungen 2019	Ergebnis 2019	Abweichung 2019	Ergebnis 2018	Übertragung Ermächti- gungen in HH-Folgejahre
30	Finanzmittelüberschuss/Finanzmittelfehlb ertrag des Teilhaushaltes	0,00	0,00	0,00	261,90	-261,90	43,45	0,00 0,00

## Jahresabschluss Stadt Hagenow 2019

<b>Produkt 54101 Gemeindestraßen</b>		
Stadt Hagenow		
<b>Produktbereich</b>	54	Verkehrsflächen und -anlagen, ÖPNV
<b>Produktgruppe</b>	541	Gemeindestraßen
<b>Produkt</b>	54101	Gemeindestraßen
<b>Prod.-verantwortung</b> Herr Ruedel, Mitarbeiter		
<b>Produktbeschreibung</b>	<p>Das Produkt beinhaltet den Neubau von Straßen, Wegen und Plätzen, Ingenieurbauwerken, ÖPNV-Anlagen, Straßenzubehör, die Erschließung von B-Plangebieten, die regelmäßige Kontrolle, Überwachung der Fahrbahnen, Geh- und Radwegen sowie das Führen des Straßenunterhaltungskatasters und die Erteilung von Sondernutzungsgenehmigungen.</p> <p>Es werden bei entsprechendem Bedarf Reparatur- und Instandhaltungsleistungen an den Straßen an der Regenentwässerung, der Buswarteallen mit Aufpflasterungen, der Brücken bzw. Unter-/ Überführung veranlasst.</p> <p>Weiterhin werden hier Widmungen von Straßen, Wegen und Plätzen vorgenommen.</p> <p>Zum Produkt gehört außerdem die Bearbeitung im Rahmen des Straßenausbaubeitragswesens nach KAG M-V.</p>	
<b>Auftragsgrundlage</b>	Straßen- und Wegegesetz M-V, Kommunalabgabengesetz M-V, Beschlüsse der Stadtvertretung, Satzungen technische Vorschriften und Richtlinien	
<b>Art der Aufgabe</b>	Pflichtaufgabe	
<b>Produktart</b>	extern	
<b>Zielgruppe</b>	Einwohner, Besucher der Stadt, Verkehrsteilnehmer	
<b>Ziele</b>	Gewährleistung der Verkehrssicherheit und Erfüllung der Verkehrssicherungspflicht Frühzeitiges Erkennen von verdeckten Schäden und deren Beseitigung	
<b>Leistungen</b>	541010101 Straßenunterhaltung und Plätze 541010102 Straßenbau 541010103 Straßenbeleuchtung 541010104 Brücken	

Jahresabschluss Stadt Hagenow 2019

Teilergebnisrechnung Produkt 54101 Gemeindestraßen								
Stadt Hagenow								
Nr.	Bezeichnung	Ermächti- gungen 2019	Übertragene Ermächti- gungen aus HH-Vorjahren	Gesamt- ermächti- gungen 2019	Ergebnis 2019	Abweichung 2019	Ergebnis 2018	Übertragung Ermächti- gungen in HH-Folgejahre
01	+ Steuern und ähnliche Abgaben	0,00	0,00	0,00	0,00	0,00	0,00	0,00
02	+ Zuwendungen, allgemeine Umlagen und sonstige Transfererträge	320.300,00	0,00	320.300,00	402.152,34	-81.852,34	340.515,77	0,00
414420000	vom Land	0,00	0,00	0,00	49.526,00	-49.526,00	0,00	0,00
415100000	Sonderposten aus Zuwendungen	320.300,00	0,00	320.300,00	352.626,34	-32.326,34	340.515,77	0,00
03	+ Erträge der sozialen Sicherung	0,00	0,00	0,00	0,00	0,00	0,00	0,00
04	+ Öffentlich-rechtliche Leistungsentgelte	49.800,00	0,00	49.800,00	49.681,57	118,43	50.355,22	0,00
432250000	für die Sondernutzung von Straßen	100,00	0,00	100,00	0,00	100,00	0,00	0,00
437100000	Sonderposten aus Beiträgen und ähnliche Entgelte	49.700,00	0,00	49.700,00	49.681,57	18,43	50.355,22	0,00
05	+ Privatrechtliche Leistungsentgelte	0,00	0,00	0,00	0,00	0,00	0,00	0,00
06	+ Kostenerstattungen und Kostenumlagen	0,00	0,00	0,00	0,00	0,00	0,00	0,00
07	+ Andere aktivierte Eigenleistungen	0,00	0,00	0,00	0,00	0,00	0,00	0,00
08	+ Zinserträge und sonstige Finanzerträge	0,00	0,00	0,00	0,00	0,00	0,00	0,00
09	+ Sonstige Erträge	1.500,00	0,00	1.500,00	7.125,15	-5.625,15	9.370,94	0,00
462600000	Verkauf von Angebotsunterlagen	0,00	0,00	0,00	0,00	0,00	35,80	0,00
462900000	Sonstige	1.500,00	0,00	1.500,00	434,67	1.065,33	4.814,67	0,00
462900005	Erstattung Strom	0,00	0,00	0,00	6.690,48	-6.690,48	4.397,47	0,00
466190000	Sonstige	0,00	0,00	0,00	0,00	0,00	27,00	0,00
466210000	bei immateriellen Vermögens- und Vermögensgegenständen des Sachanlagevermögens	0,00	0,00	0,00	0,00	0,00	96,00	0,00
<b>10</b>	<b>Summe der Erträge (Summe Nr. 1 bis 9)</b>	<b>371.600,00</b>	<b>0,00</b>	<b>371.600,00</b>	<b>458.959,06</b>	<b>-87.359,06</b>	<b>400.241,93</b>	<b>0,00</b>
11	- Personalaufwendungen	179.900,00	0,00	179.900,00	127.286,64	52.613,36	168.449,99	0,00
502210000	Dienstbezüge	142.300,00	0,00	142.300,00	100.504,88	41.795,12	134.264,32	0,00
502220000	Leistungszulagen	2.700,00	0,00	2.700,00	2.017,65	682,35	2.104,69	0,00
503200000	Arbeitnehmer	5.500,00	0,00	5.500,00	4.335,09	1.164,91	5.016,23	0,00
504200000	Arbeitnehmer	28.700,00	0,00	28.700,00	20.014,74	8.685,26	26.481,21	0,00
506290000	Sonstige	0,00	0,00	0,00	119,76	-119,76	199,56	0,00
509000000	Pauschalierte Lohnsteuer (auch Zahlungen über Knappschaft)	700,00	0,00	700,00	294,52	405,48	383,98	0,00
12	- Versorgungsaufwendungen	0,00	0,00	0,00	0,00	0,00	0,00	0,00
13	- Aufwendungen für Sach- und Dienstleistungen	546.400,00	0,00	546.400,00	501.492,25	44.907,75	612.772,33	0,00
522600000	Strom	150.000,00	0,00	150.000,00	172.760,36	-22.760,36	153.620,26	0,00
523310000	Unterhaltung Brücken, Tunnel und ingenieurtechnische Anlagen	11.100,00	0,00	11.100,00	4.284,30	6.815,70	7.403,98	0,00
523380000	Unterhaltung Straßen, Wege, Plätze und Verkehrsmittelanlagen	190.000,00	0,00	190.000,00	129.697,57	60.302,43	256.998,07	0,00
525440000	an Zweckverbände und dergl.	194.800,00	0,00	194.800,00	194.750,02	49,98	194.750,02	0,00
529200000	sonstige Aufwendungen für Dienstleistungen	500,00	0,00	500,00	0,00	500,00	0,00	0,00



Jahresabschluss Stadt Hagenow 2019

Teilergebnisrechnung Produkt 54101 Gemeindestraßen								
Stadt Hagenow								
Nr.	Bezeichnung	Ermächti- gungen 2019	Übertragene Ermächti- gungen aus HH-Vorjahren	Gesamt- ermächti- gungen 2019	Ergebnis 2019	Abweichung 2019	Ergebnis 2018	Übertragung Ermächti- gungen in HH-Folgejahre
14	- Abschreibungen	737.400,00	0,00	737.400,00	852.499,07	-115.099,07	763.446,09	0,00 0,00
532300000	Geleistete Investitionszuschüsse	15.100,00	0,00	15.100,00	15.062,93	37,07	15.062,93	0,00 0,00
535100000	Brücken, Tunnel und ingenieurtechnische Anlagen	46.100,00	0,00	46.100,00	46.097,48	2,52	46.099,51	0,00 0,00
535300000	Stromversorgungsanlagen	200,00	0,00	200,00	194,10	5,90	194,11	0,00 0,00
535700000	Entwässerungs- und Abwasserbeseitigungsanlagen	81.500,00	0,00	81.500,00	82.648,56	-1.148,56	82.648,42	0,00 0,00
535800000	Straßen, Wege, Plätze und Verkehrslenkungsanlagen	584.000,00	0,00	584.000,00	645.191,55	-61.191,55	609.417,79	0,00 0,00
535900000	Sonstige Bauten des Infrastrukturvermögens	7.900,00	0,00	7.900,00	9.401,35	-1.501,35	7.532,23	0,00 0,00
537200000	Kulturdenkmäler	2.400,00	0,00	2.400,00	2.447,02	-47,02	2.447,04	0,00 0,00
538500000	Betriebs- und Geschäftsausstattung	200,00	0,00	200,00	176,25	23,75	44,06	0,00 0,00
539200000	Außerplanmäßige Abschreibungen auf Sachanlagen	0,00	0,00	0,00	51.279,83	-51.279,83	0,00	0,00 0,00
15	- Zuwendungen, Umlagen und sonstige Transferaufwendungen	0,00	0,00	0,00	0,00	0,00	0,00	0,00 0,00
16	- Aufwendungen der sozialen Sicherung	0,00	0,00	0,00	0,00	0,00	0,00	0,00 0,00
17	- Zinsaufwendungen und sonstige Finanzaufwendungen	0,00	0,00	0,00	0,00	0,00	0,00	0,00 0,00
18	- Sonstige Aufwendungen	55.500,00	0,00	55.500,00	33.049,34	22.450,66	14.026,24	0,00 0,00
562100000	Mieten, Pachten und Erbbauzinsen	1.000,00	0,00	1.000,00	675,09	324,91	797,18	0,00 0,00
562900000	Sonstige Aufwendungen für die Inanspruchnahme von Rechten und Diensten	46.000,00	0,00	46.000,00	23.839,74	22.160,26	1.889,24	0,00 0,00
564300000	Sonstige Beiträge	8.500,00	0,00	8.500,00	8.474,51	25,49	8.478,47	0,00 0,00
565122000	Infrastrukturvermögen einschließlich Grundstücke	0,00	0,00	0,00	60,00	-60,00	2.861,35	0,00 0,00
<b>19</b>	<b>Summe der Aufwendungen (Summe Nr. 11 bis 18)</b>	<b>1.519.200,00</b>	<b>0,00</b>	<b>1.519.200,00</b>	<b>1.514.327,30</b>	<b>4.872,70</b>	<b>1.558.694,65</b>	<b>0,00 0,00</b>
<b>20</b>	<b>Jahresergebnis des Teilhaushaltes vor Verrechnung der internen Leistungsbeziehungen und vor Veränderung der Rücklagen</b>	<b>-1.147.600,00</b>	<b>0,00</b>	<b>-1.147.600,00</b>	<b>-1.055.368,24</b>	<b>-92.231,76</b>	<b>-1.158.452,72</b>	<b>0,00 0,00</b>
21	+ Erträge aus internen Leistungsbeziehungen	0,00	0,00	0,00	0,00	0,00	0,00	0,00 0,00
22	- Aufwendungen aus internen Leistungsbeziehungen	120.200,00	0,00	120.200,00	197.353,75	-77.153,75	0,00	0,00 0,00
581100000	Innere Verrechnung - Bauhofleistungen	120.200,00	0,00	120.200,00	197.353,75	-77.153,75	0,00	0,00 0,00
<b>23</b>	<b>Jahresergebnis des Teilhaushaltes nach Verrechnung der internen Leistungsbeziehungen und vor Veränderung der Rücklagen</b>	<b>-1.267.800,00</b>	<b>0,00</b>	<b>-1.267.800,00</b>	<b>-1.252.721,99</b>	<b>-15.078,01</b>	<b>-1.158.452,72</b>	<b>0,00 0,00</b>

Jahresabschluss Stadt Hagenow 2019

Teilfinanzrechnung Produkt 54101 Gemeindestraßen								
Stadt Hagenow								
Nr.	Bezeichnung	Ermächti- gungen 2019	Übertragene Ermächti- gungen aus HH-Vorjahren	Gesamt- ermächti- gungen 2019	Ergebnis 2019	Abweichung 2019	Ergebnis 2018	Übertragung Ermächti- gungen in HH-Folgejahre
1	+ Steuern und ähnliche Abgaben	0,00	0,00	0,00	0,00	0,00	0,00	0,00
2	+ Zuwendungen, allgemeine Umlagen und sonstige Transfereinzahlungen	0,00	0,00	0,00	49.526,00	-49.526,00	0,00	0,00
3	+ Einzahlungen der sozialen Sicherung	0,00	0,00	0,00	0,00	0,00	0,00	0,00
4	+ Öffentlich-rechtliche Leistungsentgelte	100,00	0,00	100,00	0,00	100,00	0,00	0,00
5	+ Privatrechtliche Leistungsentgelte	0,00	0,00	0,00	0,00	0,00	0,00	0,00
6	+ Kostenerstattungen und Kostenumlagen	0,00	0,00	0,00	0,00	0,00	0,00	0,00
7	+ Zinseinzahlungen und sonstige Finanzeinzahlungen	0,00	0,00	0,00	0,00	0,00	0,00	0,00
8	+ Sonstige laufende Einzahlungen	1.500,00	0,00	1.500,00	8.313,05	-6.813,05	14.121,52	0,00
<b>9</b>	<b>Summe der laufenden Einzahlungen</b>	<b>1.600,00</b>	<b>0,00</b>	<b>1.600,00</b>	<b>57.839,05</b>	<b>-56.239,05</b>	<b>14.121,52</b>	<b>0,00</b>
10	- Personalauszahlungen	179.900,00	0,00	179.900,00	128.538,30	51.361,70	169.097,30	0,00
11	- Versorgungsauszahlungen	0,00	0,00	0,00	0,00	0,00	0,00	0,00
12	- Auszahlungen für Sach- und Dienstleistungen	546.400,00	0,00	546.400,00	492.282,34	54.117,66	618.509,27	0,00
13	- Zuwendungen, Umlagen und sonstige Transferauszahlungen	0,00	0,00	0,00	0,00	0,00	0,00	0,00
14	- Auszahlungen der sozialen Sicherung	0,00	0,00	0,00	0,00	0,00	0,00	0,00
15	- Zinsauszahlungen und sonstige Finanzauszahlungen	0,00	0,00	0,00	0,00	0,00	0,00	0,00
16	- Sonstige laufende Auszahlungen	55.500,00	0,00	55.500,00	32.420,82	23.079,18	11.164,89	0,00
<b>17</b>	<b>Summe der laufenden Auszahlungen</b>	<b>781.800,00</b>	<b>0,00</b>	<b>781.800,00</b>	<b>653.241,46</b>	<b>128.558,54</b>	<b>798.771,46</b>	<b>0,00</b>
<b>18</b>	<b>Jahresbezogener Saldo der laufenden Ein- u. Auszahlungen vor planmäßiger Tilgung</b>	<b>-780.200,00</b>	<b>0,00</b>	<b>-780.200,00</b>	<b>-595.402,41</b>	<b>-184.797,59</b>	<b>-784.649,94</b>	<b>0,00</b>
<b>18.1</b>	<b>Saldo der Ein- und Auszahlungen aus Internen Leistungsbeziehungen</b>	<b>-120.200,00</b>	<b>0,00</b>	<b>-120.200,00</b>	<b>-197.353,75</b>	<b>77.153,75</b>	<b>0,00</b>	<b>0,00</b>
<b>18.2</b>	<b>Jahresbezogener Saldo der laufenden Ein- u. Auszahlungen vor planmäßiger Tilgung nach Verrechnung der Internen Leistungsbeziehungen</b>	<b>-900.400,00</b>	<b>0,00</b>	<b>-900.400,00</b>	<b>-792.756,16</b>	<b>-107.643,84</b>	<b>-784.649,94</b>	<b>0,00</b>
19	+ Einzahlungen aus Investitionszuwendungen	0,00	0,00	0,00	34.434,96	-34.434,96	1.850,00	0,00
681420000	vom Land	0,00	0,00	0,00	34.434,96	-34.434,96	1.850,00	0,00
20	+ Einzahlungen aus Beiträgen und ähnlichen Entgelten	0,00	0,00	0,00	7.569,03	-7.569,03	5.288,29	0,00
682500000	vom privaten Bereich	0,00	0,00	0,00	7.569,03	-7.569,03	5.288,29	0,00
21	+ Einzahlungen aus Anlagevermögen	0,00	0,00	0,00	0,00	0,00	0,00	0,00
22	+ Einzahlungen aus sonstigen Ausleihungen und Kreditgewährungen	0,00	0,00	0,00	0,00	0,00	0,00	0,00
23	+ Sonstige Investitionseinzahlungen	0,00	0,00	0,00	0,00	0,00	0,00	0,00
<b>24</b>	<b>Summe der Einzahlungen aus Investitionstätigkeit</b>	<b>0,00</b>	<b>0,00</b>	<b>0,00</b>	<b>42.003,99</b>	<b>-42.003,99</b>	<b>7.138,29</b>	<b>0,00</b>
25	- Auszahlungen für Anlagevermögen	161.000,00	46.337,37	207.337,37	-43.197,65	204.197,65	521.963,09	46.337,37
784400000	Auszahlungen für Anzahlungen für immaterielle Vermögensgegenstände	0,00	0,00	0,00	-60.000,00	60.000,00	0,00	83.882,30
785320000	Ausz. für Baumaßnahmen (Herstellungskosten)	161.000,00	46.337,37	207.337,37	16.802,35	144.197,65	520.553,09	46.337,37

Jahresabschluss Stadt Hagenow 2019

Teilfinanzrechnung Produkt 54101 Gemeindestraßen								
Stadt Hagenow								
Nr.	Bezeichnung	Ermächti- gungen 2019	Übertragene Ermächti- gungen aus HH-Vorjahren	Gesamt- ermächti- gungen 2019	Ergebnis 2019	Abweichung 2019	Ergebnis 2018	Übertragung Ermächti- gungen in HH-Folgejahre
785710000	Auszahlungen für bewegliche Sachen des Anlagevermögens > 1.000€	0,00	0,00	0,00	0,00	0,00	1.410,00	0,00 0,00
26	- Auszahlungen für sonstige Ausleihungen und Kreditgewährungen	0,00	0,00	0,00	0,00	0,00	0,00	0,00 0,00
27	- Sonstige Investitionsauszahlungen	0,00	0,00	0,00	0,00	0,00	0,00	0,00 0,00
<b>28</b>	<b>Summe der Auszahlungen aus Investitionstätigkeit</b>	<b>161.000,00</b>	<b>46.337,37</b>	<b>207.337,37</b>	<b>-43.197,65</b>	<b>204.197,65</b>	<b>521.963,09</b>	<b>46.337,37</b> <b>83.882,30</b>
<b>29</b>	<b>Saldo der Ein- und Auszahlungen aus Investitionstätigkeit</b>	<b>-161.000,00</b>	<b>-46.337,37</b>	<b>-207.337,37</b>	<b>85.201,64</b>	<b>-246.201,64</b>	<b>-514.824,80</b>	<b>-46.337,37</b> <b>-83.882,30</b>
<b>30</b>	<b>Finanzmittelüberschuss/Finanzmittelfehltrag des Teilhaushaltes</b>	<b>-1.061.400,00</b>	<b>-46.337,37</b>	<b>-1.107.737,37</b>	<b>-707.554,52</b>	<b>-353.845,48</b>	<b>-1.299.474,74</b>	<b>-46.337,37</b> <b>-83.882,30</b>

## Jahresabschluss Stadt Hagenow 2019

<b>Produkt 54501 Straßenreinigung und Winterdienst</b>		
Stadt Hagenow		
<b>Produktbereich</b>	54	Verkehrsflächen und -anlagen, ÖPNV
<b>Produktgruppe</b>	545	Straßenreinigung, Winterdienst
<b>Produkt</b>	54501	Straßenreinigung und Winterdienst
<b>Prod.-verantwortung</b> Herr Wiese, Fachbereichsleiter		
<b>Produktbeschreibung</b> In diesem Produkt ist die Reinigung der Straßen, Bürgersteige, Wege und Plätze, deren Reinigung in der Verantwortung der Stadt liegen, enthalten. Weiterhin ist die Erstellung des Straßen- und Winterdienstplans, Planung und Überwachung der Straßenreinigung enthalten. Die Einnahmen auf Grund der Erhebung von Straßenreinigungsgebühren werden in diesem Produkt ausgewiesen.		
<b>Auftragsgrundlage</b> Straßen- und Wegegesetz M-V Straßenreinigungssatzung der Stadt Hagenow		
<b>Art der Aufgabe</b> Pflichtaufgabe		
<b>Produktart</b> extern		
<b>Zielgruppe</b> Einwohner, Verkehrsteilnehmer		
<b>Ziele</b> Wahrung der Verkehrssicherheit und Erhaltung eines gepflegten Ortsbildes		
<b>Leistungen</b> 545010101 Straßenreinigung 545010102 Winterdienst		

Jahresabschluss Stadt Hagenow 2019

Teilergebnisrechnung Produkt 54501 Straßenreinigung und Winterdienst								
Stadt Hagenow								
Nr.	Bezeichnung	Ermächti- gungen 2019	Übertragene Ermächti- gungen aus HH-Vorjahren	Gesamt- ermächti- gungen 2019	Ergebnis 2019	Abweichung 2019	Ergebnis 2018	Übertragung Ermächti- gungen in HH-Folgejahre
01	+ Steuern und ähnliche Abgaben	0,00	0,00	0,00	0,00	0,00	0,00	0,00
02	+ Zuwendungen, allgemeine Umlagen und sonstige Transfererträge	0,00	0,00	0,00	0,00	0,00	0,00	0,00
03	+ Erträge der sozialen Sicherung	0,00	0,00	0,00	0,00	0,00	0,00	0,00
04	+ Öffentlich-rechtliche Leistungsentgelte	40.500,00	0,00	40.500,00	40.338,41	161,59	39.423,19	0,00
432230000	für die Straßenreinigung	40.500,00	0,00	40.500,00	40.338,41	161,59	39.423,19	0,00
05	+ Privatrechtliche Leistungsentgelte	0,00	0,00	0,00	0,00	0,00	0,00	0,00
06	+ Kostenerstattungen und Kostenumlagen	0,00	0,00	0,00	0,00	0,00	0,00	0,00
07	+ Andere aktivierte Eigenleistungen	0,00	0,00	0,00	0,00	0,00	0,00	0,00
08	+ Zinserträge und sonstige Finanzerträge	0,00	0,00	0,00	0,00	0,00	0,00	0,00
09	+ Sonstige Erträge	100,00	0,00	100,00	0,00	100,00	0,00	0,00
462900000	Sonstige	100,00	0,00	100,00	0,00	100,00	0,00	0,00
<b>10</b>	<b>Summe der Erträge (Summe Nr. 1 bis 9)</b>	<b>40.600,00</b>	<b>0,00</b>	<b>40.600,00</b>	<b>40.338,41</b>	<b>261,59</b>	<b>39.423,19</b>	<b>0,00</b>
11	- Personalaufwendungen	13.800,00	0,00	13.800,00	13.900,03	-100,03	13.416,67	0,00
502210000	Dienstbezüge	10.900,00	0,00	10.900,00	10.995,27	-95,27	10.659,59	0,00
502220000	Leistungszulagen	200,00	0,00	200,00	207,53	-7,53	189,52	0,00
503200000	Arbeitnehmer	400,00	0,00	400,00	414,42	-14,42	396,52	0,00
504200000	Arbeitnehmer	2.200,00	0,00	2.200,00	2.232,27	-32,27	2.121,40	0,00
506290000	Sonstige	0,00	0,00	0,00	19,92	-19,92	19,92	0,00
509000000	Pauschalierte Lohnsteuer (auch Zahlungen über Knappschaft)	100,00	0,00	100,00	30,62	69,38	29,72	0,00
12	- Versorgungsaufwendungen	0,00	0,00	0,00	0,00	0,00	0,00	0,00
13	- Aufwendungen für Sach- und Dienstleistungen	14.000,00	0,00	14.000,00	20.934,86	-6.934,86	11.000,77	0,00
522100000	Abfall	0,00	0,00	0,00	6.005,10	-6.005,10	0,00	0,00
523510000	Wartungs- und Instandsetzungskosten	0,00	0,00	0,00	6.119,04	-6.119,04	0,00	0,00
523520000	Betriebs- und Schmierstoffe	0,00	0,00	0,00	2.947,14	-2.947,14	0,00	0,00
523700000	Unterhaltung der Betriebs- und Geschäftsausstattung	0,00	0,00	0,00	0,00	0,00	104,30	0,00
524900000	Sonstige Aufwendungen für Sachleistungen und Verbrauchsmittel	14.000,00	0,00	14.000,00	5.863,58	8.136,42	10.896,47	0,00
14	- Abschreibungen	0,00	0,00	0,00	0,00	0,00	0,00	0,00
15	- Zuwendungen, Umlagen und sonstige Transferaufwendungen	0,00	0,00	0,00	0,00	0,00	0,00	0,00
16	- Aufwendungen der sozialen Sicherung	0,00	0,00	0,00	0,00	0,00	0,00	0,00
17	- Zinsaufwendungen und sonstige Finanzaufwendungen	0,00	0,00	0,00	0,00	0,00	0,00	0,00
18	- Sonstige Aufwendungen	50.500,00	0,00	50.500,00	50.974,40	-474,40	54.734,16	0,00
562100000	Mieten, Pachten und Erbbauzinsen	0,00	0,00	0,00	32.487,00	-32.487,00	0,00	0,00
562900000	Sonstige Aufwendungen für die Inanspruchnahme von Rechten und Diensten	50.500,00	0,00	50.500,00	18.463,78	32.036,22	54.734,16	0,00

Jahresabschluss Stadt Hagenow 2019

Teilergebnisrechnung Produkt 54501 Straßenreinigung und Winterdienst								
Stadt Hagenow								
Nr.	Bezeichnung	Ermächti- gungen 2019	Übertragene Ermächti- gungen aus HH-Vorjahren	Gesamt- ermächti- gungen 2019	Ergebnis 2019	Abweichung 2019	Ergebnis 2018	Übertragung Ermächti- gungen in HH-Folgejahre
565510000	Einzelwertberichtigung	0,00	0,00	0,00	23,62	-23,62	0,00	0,00 0,00
<b>19</b>	<b>Summe der Aufwendungen (Summe Nr. 11 bis 18)</b>	<b>78.300,00</b>	<b>0,00</b>	<b>78.300,00</b>	<b>85.809,29</b>	<b>-7.509,29</b>	<b>79.151,60</b>	<b>0,00 0,00</b>
<b>20</b>	<b>Jahresergebnis des Teilhaushaltes vor Verrechnung der Internen Leistungsbeziehungen und vor Veränderung der Rücklagen</b>	<b>-37.700,00</b>	<b>0,00</b>	<b>-37.700,00</b>	<b>-45.470,88</b>	<b>7.770,88</b>	<b>-39.728,41</b>	<b>0,00 0,00</b>
21	+ Erträge aus internen Leistungsbeziehungen	0,00	0,00	0,00	0,00	0,00	0,00	0,00 0,00
22	- Aufwendungen aus internen Leistungsbeziehungen	101.600,00	0,00	101.600,00	26.142,80	75.457,20	0,00	0,00 0,00
581100000	Innere Verrechnung - Bauhofleistungen	101.600,00	0,00	101.600,00	26.142,80	75.457,20	0,00	0,00 0,00
<b>23</b>	<b>Jahresergebnis des Teilhaushaltes nach Verrechnung der Internen Leistungsbeziehungen und vor Veränderung der Rücklagen</b>	<b>-139.300,00</b>	<b>0,00</b>	<b>-139.300,00</b>	<b>-71.613,68</b>	<b>-67.686,32</b>	<b>-39.728,41</b>	<b>0,00 0,00</b>

Jahresabschluss Stadt Hagenow 2019

Teilfinanzrechnung Produkt 54501 Straßenreinigung und Winterdienst								
Stadt Hagenow								
Nr.	Bezeichnung	Ermächti- gungen 2019	Übertragene Ermächti- gungen aus HH-Vorjahren	Gesamt- ermächti- gungen 2019	Ergebnis 2019	Abweichung 2019	Ergebnis 2018	Übertragung Ermächti- gungen in HH-Folgejahre
1	+ Steuern und ähnliche Abgaben	0,00	0,00	0,00	0,00	0,00	0,00	0,00
2	+ Zuwendungen, allgemeine Umlagen und sonstige Transfereinzahlungen	0,00	0,00	0,00	0,00	0,00	0,00	0,00
3	+ Einzahlungen der sozialen Sicherung	0,00	0,00	0,00	0,00	0,00	0,00	0,00
4	+ Öffentlich-rechtliche Leistungsentgelte	40.500,00	0,00	40.500,00	40.382,63	117,37	39.176,63	0,00
5	+ Privatrechtliche Leistungsentgelte	0,00	0,00	0,00	0,00	0,00	0,00	0,00
6	+ Kostenerstattungen und Kostenumlagen	0,00	0,00	0,00	0,00	0,00	0,00	0,00
7	+ Zinseinzahlungen und sonstige Finanzeinzahlungen	0,00	0,00	0,00	0,00	0,00	0,00	0,00
8	+ Sonstige laufende Einzahlungen	100,00	0,00	100,00	0,00	100,00	0,00	0,00
<b>9</b>	<b>Summe der laufenden Einzahlungen</b>	<b>40.600,00</b>	<b>0,00</b>	<b>40.600,00</b>	<b>40.382,63</b>	<b>217,37</b>	<b>39.176,63</b>	<b>0,00</b>
10	- Personalauszahlungen	13.800,00	0,00	13.800,00	13.896,02	-96,02	13.418,75	0,00
11	- Versorgungsauszahlungen	0,00	0,00	0,00	0,00	0,00	0,00	0,00
12	- Auszahlungen für Sach- und Dienstleistungen	14.000,00	0,00	14.000,00	19.770,94	-5.770,94	11.000,77	0,00
13	- Zuwendungen, Umlagen und sonstige Transferauszahlungen	0,00	0,00	0,00	0,00	0,00	0,00	0,00
14	- Auszahlungen der sozialen Sicherung	0,00	0,00	0,00	0,00	0,00	0,00	0,00
15	- Zinsauszahlungen und sonstige Finanzauszahlungen	0,00	0,00	0,00	0,00	0,00	0,00	0,00
16	- Sonstige laufende Auszahlungen	50.500,00	0,00	50.500,00	54.386,45	-3.886,45	54.016,20	0,00
<b>17</b>	<b>Summe der laufenden Auszahlungen</b>	<b>78.300,00</b>	<b>0,00</b>	<b>78.300,00</b>	<b>88.053,41</b>	<b>-9.753,41</b>	<b>78.435,72</b>	<b>0,00</b>
<b>18</b>	<b>Jahresbezogener Saldo der laufenden Ein- u. Auszahlungen vor planmäßiger Tilgung</b>	<b>-37.700,00</b>	<b>0,00</b>	<b>-37.700,00</b>	<b>-47.670,78</b>	<b>9.970,78</b>	<b>-39.259,09</b>	<b>0,00</b>
<b>18.1</b>	<b>Saldo der Ein- und Auszahlungen aus Internen Leistungsbeziehungen</b>	<b>-101.600,00</b>	<b>0,00</b>	<b>-101.600,00</b>	<b>-26.142,80</b>	<b>-75.457,20</b>	<b>0,00</b>	<b>0,00</b>
<b>18.2</b>	<b>Jahresbezogener Saldo der laufenden Ein- u. Auszahlungen vor planmäßiger Tilgung nach Verrechnung der Internen Leistungsbeziehungen</b>	<b>-139.300,00</b>	<b>0,00</b>	<b>-139.300,00</b>	<b>-73.813,58</b>	<b>-65.486,42</b>	<b>-39.259,09</b>	<b>0,00</b>
19	+ Einzahlungen aus Investitionszuwendungen	0,00	0,00	0,00	0,00	0,00	0,00	0,00
20	+ Einzahlungen aus Beiträgen und ähnlichen Entgelten	0,00	0,00	0,00	0,00	0,00	0,00	0,00
21	+ Einzahlungen aus Anlagevermögen	0,00	0,00	0,00	0,00	0,00	0,00	0,00
22	+ Einzahlungen aus sonstigen Ausleihungen und Kreditgewährungen	0,00	0,00	0,00	0,00	0,00	0,00	0,00
23	+ Sonstige Investitionseinzahlungen	0,00	0,00	0,00	0,00	0,00	0,00	0,00
<b>24</b>	<b>Summe der Einzahlungen aus Investitionstätigkeit</b>	<b>0,00</b>	<b>0,00</b>	<b>0,00</b>	<b>0,00</b>	<b>0,00</b>	<b>0,00</b>	<b>0,00</b>
25	- Auszahlungen für Anlagevermögen	0,00	0,00	0,00	0,00	0,00	0,00	0,00
26	- Auszahlungen für sonstige Ausleihungen und Kreditgewährungen	0,00	0,00	0,00	0,00	0,00	0,00	0,00
27	- Sonstige Investitionsauszahlungen	0,00	0,00	0,00	0,00	0,00	0,00	0,00
<b>28</b>	<b>Summe der Auszahlungen aus Investitionstätigkeit</b>	<b>0,00</b>	<b>0,00</b>	<b>0,00</b>	<b>0,00</b>	<b>0,00</b>	<b>0,00</b>	<b>0,00</b>
<b>29</b>	<b>Saldo der Ein- und Auszahlungen aus Investitionstätigkeit</b>	<b>0,00</b>	<b>0,00</b>	<b>0,00</b>	<b>0,00</b>	<b>0,00</b>	<b>0,00</b>	<b>0,00</b>

Jahresabschluss Stadt Hagenow 2019

Teilfinanzrechnung Produkt 54501 Straßenreinigung und Winterdienst								
Stadt Hagenow								
Nr.	Bezeichnung	Ermächti- gungen 2019	Übertragene Ermächti- gungen aus HH-Vorjahren	Gesamt- ermächti- gungen 2019	Ergebnis 2019	Abweichung 2019	Ergebnis 2018	Übertragung Ermächti- gungen in HH-Folgejahre
30	Finanzmittelüberschuss/Finanzmittelfehlbetrag des Teilhaushaltes	-139.300,00	0,00	-139.300,00	-73.813,58	-65.486,42	-39.259,09	0,00 0,00



Jahresabschluss Stadt Hagenow 2019

<b>Produkt 54601 Unterhaltung von Parkeinrichtungen</b>		
Stadt Hagenow		
<b>Produktbereich</b>	54	Verkehrsflächen und -anlagen, ÖPNV
<b>Produktgruppe</b>	546	Parkeinrichtungen
<b>Produkt</b>	54601	Unterhaltung von Parkeinrichtungen
<b>Prod.-verantwortung</b>	Frau Feuersenger, Teamleiterin	
<b>Produktbeschreibung</b>	In diesem Produkt sind die Unterhaltung von Parkeinrichtungen enthalten.	
<b>Auftragsgrundlage</b>	Straßen- und Wegegesetz M-V, technische Vorschriften, Beschlüsse der Stadtvertretung	
<b>Art der Aufgabe</b>	freiwillige Aufgabe	
<b>Produktart</b>	extern	
<b>Zielgruppe</b>	Einwohner, Verkehrsteilnehmer	
<b>Ziele</b>	Gewährleistung des Kurz- und Langzeitparkens im städtischen, öffentlichen Verkehrsraum	
<b>Leistungen</b>	546010101 Öffentliche Parkplätze 546010102 Parkdeck Möllner Straße	

Jahresabschluss Stadt Hagenow 2019

Teilergebnisrechnung Produkt 54601 Unterhaltung von Parkeinrichtungen								
Stadt Hagenow								
Nr.	Bezeichnung	Ermächti- gungen 2019	Übertragene Ermächti- gungen aus HH-Vorjahren	Gesamt- ermächti- gungen 2019	Ergebnis 2019	Abweichung 2019	Ergebnis 2018	Übertragung Ermächti- gungen in HH-Folgejahre
01	+ Steuern und ähnliche Abgaben	0,00	0,00	0,00	0,00	0,00	0,00	0,00
02	+ Zuwendungen, allgemeine Umlagen und sonstige Transfererträge	33.000,00	0,00	33.000,00	18.249,33	14.750,67	18.249,35	0,00
415100000	Sonderposten aus Zuwendungen	33.000,00	0,00	33.000,00	18.249,33	14.750,67	18.249,35	0,00
03	+ Erträge der sozialen Sicherung	0,00	0,00	0,00	0,00	0,00	0,00	0,00
04	+ Öffentlich-rechtliche Leistungsentgelte	0,00	0,00	0,00	0,00	0,00	0,00	0,00
05	+ Privatrechtliche Leistungsentgelte	16.000,00	0,00	16.000,00	19.337,50	-3.337,50	17.223,04	0,00
441100000	Mieten und Pachten, Erbbauzinsen	16.000,00	0,00	16.000,00	19.337,50	-3.337,50	17.223,04	0,00
06	+ Kostenerstattungen und Kostenumlagen	0,00	0,00	0,00	0,00	0,00	0,00	0,00
07	+ Andere aktivierte Eigenleistungen	0,00	0,00	0,00	0,00	0,00	0,00	0,00
08	+ Zinserträge und sonstige Finanzerträge	0,00	0,00	0,00	0,00	0,00	0,00	0,00
09	+ Sonstige Erträge	0,00	0,00	0,00	0,00	0,00	0,00	0,00
<b>10</b>	<b>Summe der Erträge (Summe Nr. 1 bis 9)</b>	<b>49.000,00</b>	<b>0,00</b>	<b>49.000,00</b>	<b>37.586,83</b>	<b>11.413,17</b>	<b>35.472,39</b>	<b>0,00</b>
11	- Personalaufwendungen	0,00	0,00	0,00	0,00	0,00	0,00	0,00
12	- Versorgungsaufwendungen	0,00	0,00	0,00	0,00	0,00	0,00	0,00
13	- Aufwendungen für Sach- und Dienstleistungen	22.000,00	0,00	22.000,00	22.638,63	-638,63	23.378,47	0,00
525510000	an private Unternehmen	22.000,00	0,00	22.000,00	22.638,63	-638,63	23.378,47	0,00
14	- Abschreibungen	80.700,00	0,00	80.700,00	60.950,97	19.749,03	62.343,81	0,00
534900000	mit sonstigen Gebäuden	27.000,00	0,00	27.000,00	27.030,00	-30,00	27.029,99	0,00
535800000	Straßen, Wege, Plätze und Verkehrsmittelanlagen	53.700,00	0,00	53.700,00	33.920,97	19.779,03	35.313,82	0,00
15	- Zuwendungen, Umlagen und sonstige Transferaufwendungen	0,00	0,00	0,00	0,00	0,00	0,00	0,00
16	- Aufwendungen der sozialen Sicherung	0,00	0,00	0,00	0,00	0,00	0,00	0,00
17	- Zinsaufwendungen und sonstige Finanzaufwendungen	0,00	0,00	0,00	0,00	0,00	0,00	0,00
18	- Sonstige Aufwendungen	4.000,00	0,00	4.000,00	7.807,92	-3.807,92	5.573,96	0,00
562510000	Vergütungen einschließlich Reisekosten an Sachverständige	0,00	0,00	0,00	358,43	-358,43	0,00	0,00
562530000	Gerichts-, Anwalts-, Notar-, Gerichtsvollzieherkosten usw.	700,00	0,00	700,00	1.195,95	-495,95	2.557,32	0,00
563600000	Öffentlichkeitsarbeit	0,00	0,00	0,00	94,01	-94,01	0,00	0,00
564300000	Sonstige Beiträge	100,00	0,00	100,00	14,27	85,73	14,27	0,00
566300000	Säumniszuschläge	0,00	0,00	0,00	995,00	-995,00	0,00	0,00
567900000	Sonstige	500,00	0,00	500,00	2.619,88	-2.119,88	471,99	0,00
568130000	Grundsteuer B bei Identität von Steuerschuldner und Steuergläubiger	2.700,00	0,00	2.700,00	2.530,38	169,62	2.530,38	0,00
<b>19</b>	<b>Summe der Aufwendungen (Summe Nr. 11 bis 18)</b>	<b>106.700,00</b>	<b>0,00</b>	<b>106.700,00</b>	<b>91.397,52</b>	<b>15.302,48</b>	<b>91.296,24</b>	<b>0,00</b>
<b>20</b>	<b>Jahresergebnis des Teilhaushaltes vor Verrechnung der internen Leistungsbeziehungen und vor Veränderung der Rücklagen</b>	<b>-57.700,00</b>	<b>0,00</b>	<b>-57.700,00</b>	<b>-53.810,69</b>	<b>-3.889,31</b>	<b>-55.823,85</b>	<b>0,00</b>

Jahresabschluss Stadt Hagenow 2019

Teilergebnisrechnung Produkt 54601 Unterhaltung von Parkeinrichtungen								
Stadt Hagenow								
Nr.	Bezeichnung	Ermächti- gungen 2019	Übertragene Ermächti- gungen aus HH-Vorjahren	Gesamt- ermächti- gungen 2019	Ergebnis 2019	Abweichung 2019	Ergebnis 2018	Übertragung Ermächti- gungen in HH-Folgejahre
21	+ Erträge aus internen Leistungsbeziehungen	0,00	0,00	0,00	0,00	0,00	0,00	0,00 0,00
22	- Aufwendungen aus internen Leistungsbeziehungen	0,00	0,00	0,00	0,00	0,00	0,00	0,00 0,00
<b>23</b>	<b>Jahresergebnis des Teilhaushaltes nach Verrechnung der internen Leistungsbeziehungen und vor Veränderung der Rücklagen</b>	<b>-57.700,00</b>	<b>0,00</b>	<b>-57.700,00</b>	<b>-53.810,69</b>	<b>-3.889,31</b>	<b>-55.823,85</b>	<b>0,00 0,00</b>

Jahresabschluss Stadt Hagenow 2019

Teilfinanzrechnung Produkt 54601 Unterhaltung von Parkeinrichtungen								
Stadt Hagenow								
Nr.	Bezeichnung	Ermächti- gungen 2019	Übertragene Ermächti- gungen aus HH-Vorjahren	Gesamt- ermächti- gungen 2019	Ergebnis 2019	Abweichung 2019	Ergebnis 2018	Übertragung Ermächti- gungen in HH-Folgejahre
1	+ Steuern und ähnliche Abgaben	0,00	0,00	0,00	0,00	0,00	0,00	0,00
2	+ Zuwendungen, allgemeine Umlagen und sonstige Transfereinzahlungen	0,00	0,00	0,00	0,00	0,00	0,00	0,00
3	+ Einzahlungen der sozialen Sicherung	0,00	0,00	0,00	0,00	0,00	0,00	0,00
4	+ Öffentlich-rechtliche Leistungsentgelte	0,00	0,00	0,00	0,00	0,00	0,00	0,00
5	+ Privatrechtliche Leistungsentgelte	16.000,00	0,00	16.000,00	19.368,76	-3.368,76	16.400,75	0,00
6	+ Kostenerstattungen und Kostenumlagen	0,00	0,00	0,00	0,00	0,00	0,00	0,00
7	+ Zinseinzahlungen und sonstige Finanzeinzahlungen	0,00	0,00	0,00	0,00	0,00	0,00	0,00
8	+ Sonstige laufende Einzahlungen	0,00	0,00	0,00	0,00	0,00	0,00	0,00
<b>9</b>	<b>Summe der laufenden Einzahlungen</b>	<b>16.000,00</b>	<b>0,00</b>	<b>16.000,00</b>	<b>19.368,76</b>	<b>-3.368,76</b>	<b>16.400,75</b>	<b>0,00</b>
10	- Personalauszahlungen	0,00	0,00	0,00	0,00	0,00	0,00	0,00
11	- Versorgungsauszahlungen	0,00	0,00	0,00	0,00	0,00	0,00	0,00
12	- Auszahlungen für Sach- und Dienstleistungen	22.000,00	0,00	22.000,00	22.638,63	-638,63	23.378,47	0,00
13	- Zuwendungen, Umlagen und sonstige Transferauszahlungen	0,00	0,00	0,00	0,00	0,00	0,00	0,00
14	- Auszahlungen der sozialen Sicherung	0,00	0,00	0,00	0,00	0,00	0,00	0,00
15	- Zinsauszahlungen und sonstige Finanzauszahlungen	0,00	0,00	0,00	0,00	0,00	0,00	0,00
16	- Sonstige laufende Auszahlungen	4.000,00	0,00	4.000,00	9.386,19	-5.386,19	3.995,69	0,00
<b>17</b>	<b>Summe der laufenden Auszahlungen</b>	<b>26.000,00</b>	<b>0,00</b>	<b>26.000,00</b>	<b>32.024,82</b>	<b>-6.024,82</b>	<b>27.374,16</b>	<b>0,00</b>
<b>18</b>	<b>Jahresbezogener Saldo der laufenden Ein- u. Auszahlungen vor planmäßiger Tilgung</b>	<b>-10.000,00</b>	<b>0,00</b>	<b>-10.000,00</b>	<b>-12.656,06</b>	<b>2.656,06</b>	<b>-10.973,41</b>	<b>0,00</b>
<b>18.1</b>	<b>Saldo der Ein- und Auszahlungen aus Internen Leistungsbeziehungen</b>	<b>0,00</b>	<b>0,00</b>	<b>0,00</b>	<b>0,00</b>	<b>0,00</b>	<b>0,00</b>	<b>0,00</b>
<b>18.2</b>	<b>Jahresbezogener Saldo der laufenden Ein- u. Auszahlungen vor planmäßiger Tilgung nach Verrechnung der Internen Leistungsbeziehungen</b>	<b>-10.000,00</b>	<b>0,00</b>	<b>-10.000,00</b>	<b>-12.656,06</b>	<b>2.656,06</b>	<b>-10.973,41</b>	<b>0,00</b>
19	+ Einzahlungen aus Investitionszuwendungen	692.500,00	0,00	692.500,00	0,00	692.500,00	0,00	0,00
681420000	vom Land	692.500,00	0,00	692.500,00	0,00	692.500,00	0,00	692.500,00
20	+ Einzahlungen aus Beiträgen und ähnlichen Entgelten	0,00	0,00	0,00	0,00	0,00	0,00	0,00
21	+ Einzahlungen aus Anlagevermögen	0,00	0,00	0,00	0,00	0,00	0,00	0,00
22	+ Einzahlungen aus sonstigen Ausleihungen und Kreditgewährungen	0,00	0,00	0,00	0,00	0,00	0,00	0,00
23	+ Sonstige Investitionseinzahlungen	0,00	0,00	0,00	0,00	0,00	0,00	0,00
<b>24</b>	<b>Summe der Einzahlungen aus Investitionstätigkeit</b>	<b>692.500,00</b>	<b>0,00</b>	<b>692.500,00</b>	<b>0,00</b>	<b>692.500,00</b>	<b>0,00</b>	<b>0,00</b>
25	- Auszahlungen für Anlagevermögen	923.400,00	0,00	923.400,00	12.600,00	910.800,00	11.693,22	0,00
785320000	Ausz. für Baumaßnahmen (Herstellungskosten)	923.400,00	0,00	923.400,00	12.600,00	910.800,00	11.693,22	745.512,00
26	- Auszahlungen für sonstige Ausleihungen und Kreditgewährungen	0,00	0,00	0,00	0,00	0,00	0,00	0,00
27	- Sonstige Investitionsauszahlungen	0,00	0,00	0,00	0,00	0,00	0,00	0,00

Jahresabschluss Stadt Hagenow 2019

Teilfinanzrechnung Produkt 54601 Unterhaltung von Parkeinrichtungen								
Stadt Hagenow								
Nr.	Bezeichnung	Ermächti- gungen 2019	Übertragene Ermächti- gungen aus HH-Vorjahren	Gesamt- ermächti- gungen 2019	Ergebnis 2019	Abweichung 2019	Ergebnis 2018	Übertragung Ermächti- gungen in HH-Folgejahre
28	Summe der Auszahlungen aus Investitionstätigkeit	923.400,00	0,00	923.400,00	12.600,00	910.800,00	11.693,22	0,00 745.512,00
29	Saldo der Ein- und Auszahlungen aus Investitionstätigkeit	-230.900,00	0,00	-230.900,00	-12.600,00	-218.300,00	-11.693,22	0,00 -53.012,00
30	Finanzmittelüberschuss/Finanzmittelfehlbetrag des Teilhaushaltes	-240.900,00	0,00	-240.900,00	-25.256,06	-215.643,94	-22.666,63	0,00 -53.012,00

## Jahresabschluss Stadt Hagenow 2019

<b>Produkt 55101 Öffentliches Grün</b>		
Stadt Hagenow		
<b>Produktbereich</b>	55	Natur- und Landschaftspflege
<b>Produktgruppe</b>	551	Öffentliches Grün, Landschaftsbau
<b>Produkt</b>	55101	Öffentliches Grün
<b>Prod.-verantwortung</b> Herr Wiese, Fachbereichsleiter		
<b>Produktbeschreibung</b> Dieses Produkt umfasst die Gestaltung des Landschaftsbildes, d. h. den Bau, die Planung und die Gestaltung, Steuerung der Unterhaltung der öffentlichen Grünflächen. Zur Verbesserung des Stadtklimas und des Wohnumfeldes sind hier die Maßnahmen zur Pflege des Straßenbegleitgrüns enthalten.		
<b>Auftragsgrundlage</b> Straßen- und Wegegesetz M-V, Landesnaturschutzgesetz technische Vorschriften Beschlüsse der Stadtvertretung		
<b>Art der Aufgabe</b> Pflichtaufgabe		
<b>Produktart</b> extern		
<b>Zielgruppe</b> Einwohner		
<b>Ziele</b> Erhaltung und Verbesserung des Erscheinungsbildes der Stadt Hagenow		
<b>Leistungen</b> 554010101 Öffentliches Grün		

Jahresabschluss Stadt Hagenow 2019

Teilergebnisrechnung Produkt 55101 Öffentliches Grün								
Stadt Hagenow								
Nr.	Bezeichnung	Ermächti- gungen 2019	Übertragene Ermächti- gungen aus HH-Vorjahren	Gesamt- ermächti- gungen 2019	Ergebnis 2019	Abweichung 2019	Ergebnis 2018	Übertragung Ermächti- gungen in HH-Folgejahre
01	+ Steuern und ähnliche Abgaben	0,00	0,00	0,00	0,00	0,00	0,00	0,00
02	+ Zuwendungen, allgemeine Umlagen und sonstige Transfererträge	18.400,00	0,00	18.400,00	18.355,87	44,13	18.798,75	0,00
415100000	Sonderposten aus Zuwendungen	18.400,00	0,00	18.400,00	18.355,87	44,13	18.798,75	0,00
03	+ Erträge der sozialen Sicherung	0,00	0,00	0,00	0,00	0,00	0,00	0,00
04	+ Öffentlich-rechtliche Leistungsentgelte	700,00	0,00	700,00	740,71	-40,71	740,69	0,00
437100000	Sonderposten aus Beiträgen und ähnliche Entgelte	700,00	0,00	700,00	740,71	-40,71	740,69	0,00
05	+ Privatrechtliche Leistungsentgelte	0,00	0,00	0,00	0,00	0,00	0,00	0,00
06	+ Kostenerstattungen und Kostenumlagen	0,00	0,00	0,00	0,00	0,00	0,00	0,00
07	+ Andere aktivierte Eigenleistungen	0,00	0,00	0,00	0,00	0,00	0,00	0,00
08	+ Zinserträge und sonstige Finanzerträge	0,00	0,00	0,00	0,00	0,00	0,00	0,00
09	+ Sonstige Erträge	0,00	0,00	0,00	2.015,41	-2.015,41	49,00	0,00
462900000	Sonstige	0,00	0,00	0,00	2.015,41	-2.015,41	0,00	0,00
466190000	Sonstige	0,00	0,00	0,00	0,00	0,00	27,00	0,00
466210000	bei immateriellen Vermögens- und Vermögensgegenständen des Sachanlagevermögens	0,00	0,00	0,00	0,00	0,00	22,00	0,00
<b>10</b>	<b>Summe der Erträge (Summe Nr. 1 bis 9)</b>	<b>19.100,00</b>	<b>0,00</b>	<b>19.100,00</b>	<b>21.111,99</b>	<b>-2.011,99</b>	<b>19.588,44</b>	<b>0,00</b>
11	- Personalaufwendungen	0,00	0,00	0,00	0,00	0,00	0,00	0,00
12	- Versorgungsaufwendungen	0,00	0,00	0,00	0,00	0,00	0,00	0,00
13	- Aufwendungen für Sach- und Dienstleistungen	31.300,00	0,00	31.300,00	33.627,73	-2.327,73	33.219,98	0,00
523700000	Unterhaltung der Betriebs- und Geschäftsausstattung	600,00	0,00	600,00	2.134,64	-1.534,64	4.216,77	0,00
523800000	Geringwertige Geräte, Ausstattungs-, Ausrüstungs- u. sonst. Gebrauchsgegenstände	700,00	0,00	700,00	235,63	464,37	1.144,09	0,00
524400000	Laborbedarf, Werkstättenbedarf, Lebensmittel, Arzneimittel, Verbandsstoffe, u.a.	5.000,00	0,00	5.000,00	1.965,44	3.034,56	3.983,23	0,00
529200000	sonstige Aufwendungen für Dienstleistungen	25.000,00	0,00	25.000,00	29.292,02	-4.292,02	23.875,89	0,00
14	- Abschreibungen	27.500,00	0,00	27.500,00	32.944,22	-5.444,22	27.586,27	0,00
533100000	auf unbebaute Grundstücke	20.700,00	0,00	20.700,00	26.121,00	-5.421,00	20.763,01	0,00
535800000	Straßen, Wege, Plätze und Verkehrsmittelanlagen	6.800,00	0,00	6.800,00	6.823,22	-23,22	6.823,26	0,00
15	- Zuwendungen, Umlagen und sonstige Transferaufwendungen	0,00	0,00	0,00	0,00	0,00	0,00	0,00
16	- Aufwendungen der sozialen Sicherung	0,00	0,00	0,00	0,00	0,00	0,00	0,00
17	- Zinsaufwendungen und sonstige Finanzaufwendungen	0,00	0,00	0,00	0,00	0,00	0,00	0,00
18	- Sonstige Aufwendungen	6.200,00	0,00	6.200,00	7.296,69	-1.096,69	5.472,98	0,00
561500000	Aufwendungen für Dienst- und Schutzkleidung, persönliche Ausrüstungsgegenstände	2.000,00	0,00	2.000,00	2.035,91	-35,91	2.724,32	0,00
562100000	Mieten, Pachten und Erbbauzinsen	1.500,00	0,00	1.500,00	2.700,59	-1.200,59	0,00	0,00
564140000	Unfallversicherungen	2.700,00	0,00	2.700,00	2.560,19	139,81	2.685,66	0,00

Jahresabschluss Stadt Hagenow 2019

Teilergebnisrechnung Produkt 55101 Öffentliches Grün								
Stadt Hagenow								
Nr.	Bezeichnung	Ermächti- gungen 2019	Übertragene Ermächti- gungen aus HH-Vorjahren	Gesamt- ermächti- gungen 2019	Ergebnis 2019	Abweichung 2019	Ergebnis 2018	Übertragung Ermächti- gungen in HH-Folgejahre
565120000	Grundstücken und Gebäuden - unbebaut	0,00	0,00	0,00	0,00	0,00	40,00	0,00 0,00
565122000	Infrastrukturvermögen einschließlich Grundstücke	0,00	0,00	0,00	0,00	0,00	23,00	0,00 0,00
<b>19</b>	<b>Summe der Aufwendungen (Summe Nr. 11 bis 18)</b>	<b>65.000,00</b>	<b>0,00</b>	<b>65.000,00</b>	<b>73.868,64</b>	<b>-8.868,64</b>	<b>66.279,23</b>	<b>0,00 0,00</b>
<b>20</b>	<b>Jahresergebnis des Teilhaushaltes vor Verrechnung der internen Leistungsbeziehungen und vor Veränderung der Rücklagen</b>	<b>-45.900,00</b>	<b>0,00</b>	<b>-45.900,00</b>	<b>-52.756,65</b>	<b>6.856,65</b>	<b>-46.690,79</b>	<b>0,00 0,00</b>
21	+ Erträge aus internen Leistungsbeziehungen	0,00	0,00	0,00	0,00	0,00	0,00	0,00 0,00
22	- Aufwendungen aus internen Leistungsbeziehungen	220.000,00	0,00	220.000,00	258.080,06	-38.080,06	0,00	0,00 0,00
581100000	Innere Verrechnung - Bauhofleistungen	220.000,00	0,00	220.000,00	258.080,06	-38.080,06	0,00	0,00 0,00
<b>23</b>	<b>Jahresergebnis des Teilhaushaltes nach Verrechnung der internen Leistungsbeziehungen und vor Veränderung der Rücklagen</b>	<b>-265.900,00</b>	<b>0,00</b>	<b>-265.900,00</b>	<b>-310.836,71</b>	<b>44.936,71</b>	<b>-46.690,79</b>	<b>0,00 0,00</b>



Jahresabschluss Stadt Hagenow 2019

Teilfinanzrechnung Produkt 55101 Öffentliches Grün								
Stadt Hagenow								
Nr.	Bezeichnung	Ermächti- gungen 2019	Übertragene Ermächti- gungen aus HH-Vorjahren	Gesamt- ermächti- gungen 2019	Ergebnis 2019	Abweichung 2019	Ergebnis 2018	Übertragung Ermächti- gungen in HH-Folgejahre
1	+ Steuern und ähnliche Abgaben	0,00	0,00	0,00	0,00	0,00	0,00	0,00
2	+ Zuwendungen, allgemeine Umlagen und sonstige Transfereinzahlungen	0,00	0,00	0,00	0,00	0,00	0,00	0,00
3	+ Einzahlungen der sozialen Sicherung	0,00	0,00	0,00	0,00	0,00	0,00	0,00
4	+ Öffentlich-rechtliche Leistungsentgelte	0,00	0,00	0,00	0,00	0,00	0,00	0,00
5	+ Privatrechtliche Leistungsentgelte	0,00	0,00	0,00	0,00	0,00	0,00	0,00
6	+ Kostenerstattungen und Kostenumlagen	0,00	0,00	0,00	0,00	0,00	0,00	0,00
7	+ Zinseinzahlungen und sonstige Finanzeinzahlungen	0,00	0,00	0,00	0,00	0,00	0,00	0,00
8	+ Sonstige laufende Einzahlungen	0,00	0,00	0,00	2.015,41	-2.015,41	0,00	0,00
<b>9</b>	<b>Summe der laufenden Einzahlungen</b>	<b>0,00</b>	<b>0,00</b>	<b>0,00</b>	<b>2.015,41</b>	<b>-2.015,41</b>	<b>0,00</b>	<b>0,00</b>
10	- Personalauszahlungen	0,00	0,00	0,00	0,00	0,00	0,00	0,00
11	- Versorgungsauszahlungen	0,00	0,00	0,00	0,00	0,00	0,00	0,00
12	- Auszahlungen für Sach- und Dienstleistungen	31.300,00	0,00	31.300,00	31.046,62	253,38	33.219,98	0,00
13	- Zuwendungen, Umlagen und sonstige Transferauszahlungen	0,00	0,00	0,00	0,00	0,00	0,00	0,00
14	- Auszahlungen der sozialen Sicherung	0,00	0,00	0,00	0,00	0,00	0,00	0,00
15	- Zinsauszahlungen und sonstige Finanzauszahlungen	0,00	0,00	0,00	0,00	0,00	0,00	0,00
16	- Sonstige laufende Auszahlungen	6.200,00	0,00	6.200,00	7.301,23	-1.101,23	5.294,72	0,00
<b>17</b>	<b>Summe der laufenden Auszahlungen</b>	<b>37.500,00</b>	<b>0,00</b>	<b>37.500,00</b>	<b>38.347,85</b>	<b>-847,85</b>	<b>38.514,70</b>	<b>0,00</b>
<b>18</b>	<b>Jahresbezogener Saldo der laufenden Ein- u. Auszahlungen vor planmäßiger Tilgung</b>	<b>-37.500,00</b>	<b>0,00</b>	<b>-37.500,00</b>	<b>-36.332,44</b>	<b>-1.167,56</b>	<b>-38.514,70</b>	<b>0,00</b>
<b>18.1</b>	<b>Saldo der Ein- und Auszahlungen aus Internen Leistungsbeziehungen</b>	<b>-220.000,00</b>	<b>0,00</b>	<b>-220.000,00</b>	<b>-258.080,06</b>	<b>38.080,06</b>	<b>0,00</b>	<b>0,00</b>
<b>18.2</b>	<b>Jahresbezogener Saldo der laufenden Ein- u. Auszahlungen vor planmäßiger Tilgung nach Verrechnung der Internen Leistungsbeziehungen</b>	<b>-257.500,00</b>	<b>0,00</b>	<b>-257.500,00</b>	<b>-294.412,50</b>	<b>36.912,50</b>	<b>-38.514,70</b>	<b>0,00</b>
19	+ Einzahlungen aus Investitionszuwendungen	0,00	0,00	0,00	0,00	0,00	0,00	0,00
20	+ Einzahlungen aus Beiträgen und ähnlichen Entgelten	0,00	0,00	0,00	0,00	0,00	0,00	0,00
21	+ Einzahlungen aus Anlagevermögen	0,00	0,00	0,00	0,00	0,00	0,00	0,00
22	+ Einzahlungen aus sonstigen Ausleihungen und Kreditgewährungen	0,00	0,00	0,00	0,00	0,00	0,00	0,00
23	+ Sonstige Investitionseinzahlungen	0,00	0,00	0,00	0,00	0,00	0,00	0,00
<b>24</b>	<b>Summe der Einzahlungen aus Investitionstätigkeit</b>	<b>0,00</b>	<b>0,00</b>	<b>0,00</b>	<b>0,00</b>	<b>0,00</b>	<b>0,00</b>	<b>0,00</b>
25	- Auszahlungen für Anlagevermögen	6.000,00	0,00	6.000,00	5.917,36	82,64	0,00	0,00
785110000	Ausz. für den Erwerb unbebauter Grundstücke und grundstücksgleicher Rechte	6.000,00	0,00	6.000,00	5.917,36	82,64	0,00	0,00
26	- Auszahlungen für sonstige Ausleihungen und Kreditgewährungen	0,00	0,00	0,00	0,00	0,00	0,00	0,00
27	- Sonstige Investitionsauszahlungen	0,00	0,00	0,00	0,00	0,00	0,00	0,00
<b>28</b>	<b>Summe der Auszahlungen aus Investitionstätigkeit</b>	<b>6.000,00</b>	<b>0,00</b>	<b>6.000,00</b>	<b>5.917,36</b>	<b>82,64</b>	<b>0,00</b>	<b>0,00</b>

## Jahresabschluss Stadt Hagenow 2019

<b>Teilfinanzrechnung Produkt 55101 Öffentliches Grün</b>								
Stadt Hagenow								
Nr.	Bezeichnung	Ermächti- gungen 2019	Übertragene Ermächti- gungen aus HH-Vorjahren	Gesamt- ermächti- gungen 2019	Ergebnis 2019	Abweichung 2019	Ergebnis 2018	Übertragung Ermächti- gungen in HH-Folgejahre
29	Saldo der Ein- und Auszahlungen aus Investitionstätigkeit	-6.000,00	0,00	-6.000,00	-5.917,36	-82,64	0,00	0,00 0,00
30	Finanzmittelüberschuss/Finanzmittelfehlbetrag des Teilhaushaltes	-263.500,00	0,00	-263.500,00	-300.329,86	36.829,86	-38.514,70	0,00 0,00

## Jahresabschluss Stadt Hagenow 2019

<b>Produkt 55201 Öffentliche Gewässer</b>		
Stadt Hagenow		
<b>Produktbereich</b>	55	Natur- und Landschaftspflege
<b>Produktgruppe</b>	552	Öffentliche Gewässer, Wasserbauliche Anlagen, Gewässerschutz
<b>Produkt</b>	55201	Öffentliche Gewässer
<b>Prod.-verantwortung</b> Herr Wiese, Fachbereichsleiter		
<b>Produktbeschreibung</b>		
<p>Die Stadt Hagenow ist Mitglied des Wasser- und Bodenverbandes Boize/ Sude/ Schaale. Dieser erhebt jährlich einen Beitrag u. a. für die Unterhaltungsmaßnahmen an Gewässern bzw. für den Schutz von Gewässern.</p> <p>Die Einnahmen auf Grund der Erhebung der Gebühren des Boden- und Wasserverbandes werden in diesem Produkt ausgewiesen.</p> <p>Die Kontrolle der Gewässer auf Zustand und Funktionalität ist durchzuführen.</p> <p>In der jährlichen Gewässerschau werden Pflege-, Instandsetzungs- und Erweiterungsmaßnahmen festgelegt.</p>		
<b>Auftragsgrundlage</b>		
Wasser- und Bodenverbandsgesetz, Satzung der Stadt Hagenow über die Erhebung von Gebühren zur Deckung der Beiträge und Umlagen des Wasser- und Bodenverbandes Boize/ Sude/ Schaale		
<b>Art der Aufgabe</b>		
Pflichtaufgabe		
<b>Produktart</b>		
extern		
<b>Zielgruppe</b>		
Einwohner, Behörden, Verbände, Eigentümer von Gewässern		
<b>Ziele</b>		
Gewährleistung einer schnellen Ableitung des Oberflächenwassers		
<b>Leistungen</b>		
552010101 Öffentliche Gewässer		

Jahresabschluss Stadt Hagenow 2019

Teilergebnisrechnung Produkt 55201 Öffentliche Gewässer								
Stadt Hagenow								
Nr.	Bezeichnung	Ermächti- gungen 2019	Übertragene Ermächti- gungen aus HH-Vorjahren	Gesamt- ermächti- gungen 2019	Ergebnis 2019	Abweichung 2019	Ergebnis 2018	Übertragung Ermächti- gungen in HH-Folgejahre
01	+ Steuern und ähnliche Abgaben	0,00	0,00	0,00	0,00	0,00	0,00	0,00
02	+ Zuwendungen, allgemeine Umlagen und sonstige Transfererträge	175.000,00	175.500,00	350.500,00	238.797,54	-63.797,54	0,00	175.500,00
414420000	vom Land	175.000,00	175.500,00	350.500,00	238.797,54	-63.797,54	0,00	175.500,00
03	+ Erträge der sozialen Sicherung	0,00	0,00	0,00	0,00	0,00	0,00	0,00
04	+ Öffentlich-rechtliche Leistungsentgelte	100.000,00	0,00	100.000,00	98.821,91	1.178,09	98.516,82	0,00
432290000	Sonstiges	100.000,00	0,00	100.000,00	98.821,91	1.178,09	98.516,82	0,00
05	+ Privatrechtliche Leistungsentgelte	0,00	0,00	0,00	0,00	0,00	0,00	0,00
06	+ Kostenerstattungen und Kostenumlagen	0,00	0,00	0,00	0,00	0,00	0,00	0,00
07	+ Andere aktivierte Eigenleistungen	0,00	0,00	0,00	0,00	0,00	0,00	0,00
08	+ Zinserträge und sonstige Finanzerträge	0,00	0,00	0,00	0,00	0,00	0,00	0,00
09	+ Sonstige Erträge	0,00	0,00	0,00	0,00	0,00	0,00	0,00
<b>10</b>	<b>Summe der Erträge (Summe Nr. 1 bis 9)</b>	<b>275.000,00</b>	<b>175.500,00</b>	<b>450.500,00</b>	<b>337.619,45</b>	<b>-62.619,45</b>	<b>98.516,82</b>	<b>175.500,00</b>
11	- Personalaufwendungen	0,00	0,00	0,00	0,00	0,00	0,00	0,00
12	- Versorgungsaufwendungen	0,00	0,00	0,00	0,00	0,00	0,00	0,00
13	- Aufwendungen für Sach- und Dienstleistungen	50.000,00	292.500,00	342.500,00	195.820,28	-145.820,28	194.003,72	292.500,00
523110000	Unterhaltung Grundstücke	50.000,00	292.500,00	342.500,00	195.820,28	-145.820,28	194.003,72	292.500,00
14	- Abschreibungen	15.400,00	0,00	15.400,00	15.392,25	7,75	15.392,26	0,00
535900000	Sonstige Bauten des Infrastrukturvermögens	15.400,00	0,00	15.400,00	15.392,25	7,75	15.392,26	0,00
15	- Zuwendungen, Umlagen und sonstige Transferaufwendungen	0,00	0,00	0,00	0,00	0,00	0,00	0,00
16	- Aufwendungen der sozialen Sicherung	0,00	0,00	0,00	0,00	0,00	0,00	0,00
17	- Zinsaufwendungen und sonstige Finanzaufwendungen	0,00	0,00	0,00	0,00	0,00	0,00	0,00
18	- Sonstige Aufwendungen	100.000,00	0,00	100.000,00	106.236,20	-6.236,20	106.188,86	0,00
564300000	Sonstige Beiträge	100.000,00	0,00	100.000,00	106.236,17	-6.236,17	106.188,86	0,00
565510000	Einzelwertberichtigung	0,00	0,00	0,00	0,03	-0,03	0,00	0,00
<b>19</b>	<b>Summe der Aufwendungen (Summe Nr. 11 bis 18)</b>	<b>165.400,00</b>	<b>292.500,00</b>	<b>457.900,00</b>	<b>317.448,73</b>	<b>-152.048,73</b>	<b>315.584,84</b>	<b>292.500,00</b>
<b>20</b>	<b>Jahresergebnis des Teilhaushaltes vor Verrechnung der Internen Leistungsbeziehungen und vor Veränderung der Rücklagen</b>	<b>109.600,00</b>	<b>-117.000,00</b>	<b>-7.400,00</b>	<b>20.170,72</b>	<b>89.429,28</b>	<b>-217.068,02</b>	<b>-117.000,00</b>
21	+ Erträge aus internen Leistungsbeziehungen	0,00	0,00	0,00	0,00	0,00	0,00	0,00
22	- Aufwendungen aus internen Leistungsbeziehungen	0,00	0,00	0,00	0,00	0,00	0,00	0,00
<b>23</b>	<b>Jahresergebnis des Teilhaushaltes nach Verrechnung der internen Leistungsbeziehungen und vor Veränderung der Rücklagen</b>	<b>109.600,00</b>	<b>-117.000,00</b>	<b>-7.400,00</b>	<b>20.170,72</b>	<b>89.429,28</b>	<b>-217.068,02</b>	<b>-117.000,00</b>

Jahresabschluss Stadt Hagenow 2019

Teilfinanzrechnung Produkt 55201 Öffentliche Gewässer								
Stadt Hagenow								
Nr.	Bezeichnung	Ermächti- gungen 2019	Übertragene Ermächti- gungen aus HH-Vorjahren	Gesamt- ermächti- gungen 2019	Ergebnis 2019	Abweichung 2019	Ergebnis 2018	Übertragung Ermächti- gungen in HH-Folgejahre
1	+ Steuern und ähnliche Abgaben	0,00	0,00	0,00	0,00	0,00	0,00	0,00
2	+ Zuwendungen, allgemeine Umlagen und sonstige Transfereinzahlungen	175.000,00	175.500,00	350.500,00	238.797,54	-63.797,54	0,00	175.500,00
3	+ Einzahlungen der sozialen Sicherung	0,00	0,00	0,00	0,00	0,00	0,00	0,00
4	+ Öffentlich-rechtliche Leistungsentgelte	100.000,00	0,00	100.000,00	98.688,72	1.311,28	98.015,56	0,00
5	+ Privatrechtliche Leistungsentgelte	0,00	0,00	0,00	0,00	0,00	0,00	0,00
6	+ Kostenerstattungen und Kostenumlagen	0,00	0,00	0,00	0,00	0,00	0,00	0,00
7	+ Zinseinzahlungen und sonstige Finanzeinzahlungen	0,00	0,00	0,00	0,00	0,00	0,00	0,00
8	+ Sonstige laufende Einzahlungen	0,00	0,00	0,00	0,00	0,00	0,00	0,00
<b>9</b>	<b>Summe der laufenden Einzahlungen</b>	<b>275.000,00</b>	<b>175.500,00</b>	<b>450.500,00</b>	<b>337.486,26</b>	<b>-62.486,26</b>	<b>98.015,56</b>	<b>175.500,00</b>
10	- Personalauszahlungen	0,00	0,00	0,00	0,00	0,00	0,00	0,00
11	- Versorgungsauszahlungen	0,00	0,00	0,00	0,00	0,00	0,00	0,00
12	- Auszahlungen für Sach- und Dienstleistungen	50.000,00	292.500,00	342.500,00	191.073,23	-141.073,23	194.003,72	292.500,00
13	- Zuwendungen, Umlagen und sonstige Transferauszahlungen	0,00	0,00	0,00	0,00	0,00	0,00	0,00
14	- Auszahlungen der sozialen Sicherung	0,00	0,00	0,00	0,00	0,00	0,00	0,00
15	- Zinsauszahlungen und sonstige Finanzauszahlungen	0,00	0,00	0,00	0,00	0,00	0,00	0,00
16	- Sonstige laufende Auszahlungen	100.000,00	0,00	100.000,00	106.236,17	-6.236,17	106.188,86	0,00
<b>17</b>	<b>Summe der laufenden Auszahlungen</b>	<b>150.000,00</b>	<b>292.500,00</b>	<b>442.500,00</b>	<b>297.309,40</b>	<b>-147.309,40</b>	<b>300.192,58</b>	<b>292.500,00</b>
<b>18</b>	<b>Jahresbezogener Saldo der laufenden Ein- u. Auszahlungen vor planmäßiger Tilgung</b>	<b>125.000,00</b>	<b>-117.000,00</b>	<b>8.000,00</b>	<b>40.176,86</b>	<b>84.823,14</b>	<b>-202.177,02</b>	<b>-117.000,00</b>
<b>18.1</b>	<b>Saldo der Ein- und Auszahlungen aus Internen Leistungsbeziehungen</b>	<b>0,00</b>	<b>0,00</b>	<b>0,00</b>	<b>0,00</b>	<b>0,00</b>	<b>0,00</b>	<b>0,00</b>
<b>18.2</b>	<b>Jahresbezogener Saldo der laufenden Ein- u. Auszahlungen vor planmäßiger Tilgung nach Verrechnung der Internen Leistungsbeziehungen</b>	<b>125.000,00</b>	<b>-117.000,00</b>	<b>8.000,00</b>	<b>40.176,86</b>	<b>84.823,14</b>	<b>-202.177,02</b>	<b>-117.000,00</b>
19	+ Einzahlungen aus Investitionszuwendungen	0,00	0,00	0,00	0,00	0,00	0,00	0,00
20	+ Einzahlungen aus Beiträgen und ähnlichen Entgelten	0,00	0,00	0,00	0,00	0,00	0,00	0,00
21	+ Einzahlungen aus Anlagevermögen	0,00	0,00	0,00	0,00	0,00	0,00	0,00
22	+ Einzahlungen aus sonstigen Ausleihungen und Kreditgewährungen	0,00	0,00	0,00	0,00	0,00	0,00	0,00
23	+ Sonstige Investitionseinzahlungen	0,00	0,00	0,00	0,00	0,00	0,00	0,00
<b>24</b>	<b>Summe der Einzahlungen aus Investitionstätigkeit</b>	<b>0,00</b>	<b>0,00</b>	<b>0,00</b>	<b>0,00</b>	<b>0,00</b>	<b>0,00</b>	<b>0,00</b>
25	- Auszahlungen für Anlagevermögen	0,00	0,00	0,00	0,00	0,00	0,00	0,00
26	- Auszahlungen für sonstige Ausleihungen und Kreditgewährungen	0,00	0,00	0,00	0,00	0,00	0,00	0,00
27	- Sonstige Investitionsauszahlungen	0,00	0,00	0,00	0,00	0,00	0,00	0,00
<b>28</b>	<b>Summe der Auszahlungen aus Investitionstätigkeit</b>	<b>0,00</b>	<b>0,00</b>	<b>0,00</b>	<b>0,00</b>	<b>0,00</b>	<b>0,00</b>	<b>0,00</b>
<b>29</b>	<b>Saldo der Ein- und Auszahlungen aus Investitionstätigkeit</b>	<b>0,00</b>	<b>0,00</b>	<b>0,00</b>	<b>0,00</b>	<b>0,00</b>	<b>0,00</b>	<b>0,00</b>

Jahresabschluss Stadt Hagenow 2019

Teilfinanzrechnung Produkt 55201 Öffentliche Gewässer								
Stadt Hagenow								
Nr.	Bezeichnung	Ermächti- gungen 2019	Übertragene Ermächti- gungen aus HH-Vorjahren	Gesamt- ermächti- gungen 2019	Ergebnis 2019	Abweichung 2019	Ergebnis 2018	Übertragung Ermächti- gungen in HH-Folgejahre
30	Finanzmittelüberschuss/Finanzmittelfehlbetrag des Teilhaushaltes	125.000,00	-117.000,00	8.000,00	40.176,86	84.823,14	-202.177,02	-117.000,00 0,00

Jahresabschluss Stadt Hagenow 2019

<b>Produkt 55501 Land- und Forstwirtschaft, Stadtwald</b>		
Stadt Hagenow		
<b>Produktbereich</b>	55	Natur- und Landschaftspflege
<b>Produktgruppe</b>	555	Land- und Forstwirtschaft
<b>Produkt</b>	55501	Land- und Forstwirtschaft, Stadtwald
<b>Prod.-verantwortung</b> Herr Wiese, Fachbereichsleiter		
<b>Produktbeschreibung</b> Dem Produkt unterliegt die Leitung der ordnungsgemäßen, pfleglichen, planmäßigen, nachhaltigen und sachkundigen Waldbewirtschaftung im Kommunalwald einschließlich besonderer Berücksichtigung kommunaler Bedürfnisse und ökologischer Grundsätze. Inhalt ist weiterhin die Information der Öffentlichkeit über die grundlegende Bedeutung des Waldes und seiner Bewirtschaftung für den Umwelt- und Ressourcenschutz. Weiterhin ist die Bearbeitung im Rahmen der FSC- Zertifizierung Gegenstand dieses Produktes.		
<b>Auftragsgrundlage</b> Landeswaldgesetz M-V Beschlüsse der Stadtvertretung		
<b>Art der Aufgabe</b> Pflichtaufgabe		
<b>Produktart</b> extern		
<b>Zielgruppe</b> Bürger, Landesforstamt		
<b>Ziele</b> Bewirtschaftung und Erhaltung des Waldes als Natursystem Erholungsfunktion für die Bürger Verbesserung der Biodiversität Erhalt des Signals des zertifizierten Waldes		
<b>Leistungen</b> 555010101 Land- und Forstwirtschaft, Stadtwald		

Jahresabschluss Stadt Hagenow 2019

Teilergebnisrechnung Produkt 55501 Land- und Forstwirtschaft, Stadtwald								
Stadt Hagenow								
Nr.	Bezeichnung	Ermächti- gungen 2019	Übertragene Ermächti- gungen aus HH-Vorjahren	Gesamt- ermächti- gungen 2019	Ergebnis 2019	Abweichung 2019	Ergebnis 2018	Übertragung Ermächti- gungen in HH-Folgejahre
01	+ Steuern und ähnliche Abgaben	0,00	0,00	0,00	0,00	0,00	0,00	0,00
02	+ Zuwendungen, allgemeine Umlagen und sonstige Transfererträge	0,00	0,00	0,00	0,00	0,00	16.077,50	0,00
414420000	vom Land	0,00	0,00	0,00	0,00	0,00	16.077,50	0,00
03	+ Erträge der sozialen Sicherung	0,00	0,00	0,00	0,00	0,00	0,00	0,00
04	+ Öffentlich-rechtliche Leistungsentgelte	0,00	0,00	0,00	0,00	0,00	0,00	0,00
05	+ Privatrechtliche Leistungsentgelte	0,00	0,00	0,00	0,00	0,00	0,00	0,00
06	+ Kostenerstattungen und Kostenumlagen	0,00	0,00	0,00	0,00	0,00	0,00	0,00
07	+ Andere aktivierte Eigenleistungen	0,00	0,00	0,00	0,00	0,00	0,00	0,00
08	+ Zinserträge und sonstige Finanzerträge	0,00	0,00	0,00	0,00	0,00	0,00	0,00
09	+ Sonstige Erträge	50.000,00	0,00	50.000,00	84.510,48	-34.510,48	39.155,64	0,00
462900000	Sonstige	50.000,00	0,00	50.000,00	84.510,48	-34.510,48	39.155,64	0,00
<b>10</b>	<b>Summe der Erträge (Summe Nr. 1 bis 9)</b>	<b>50.000,00</b>	<b>0,00</b>	<b>50.000,00</b>	<b>84.510,48</b>	<b>-34.510,48</b>	<b>55.233,14</b>	<b>0,00</b>
11	- Personalaufwendungen	105.000,00	0,00	105.000,00	94.176,96	10.823,04	103.658,78	0,00
502210000	Dienstbezüge	83.500,00	0,00	83.500,00	74.157,05	9.342,95	82.509,34	0,00
502220000	Leistungszulagen	1.400,00	0,00	1.400,00	1.411,18	-11,18	1.252,92	0,00
503200000	Arbeitnehmer	3.000,00	0,00	3.000,00	3.146,70	-146,70	3.052,52	0,00
504200000	Arbeitnehmer	16.800,00	0,00	16.800,00	15.198,63	1.601,37	16.560,30	0,00
506290000	Sonstige	0,00	0,00	0,00	136,62	-136,62	157,41	0,00
509000000	Pauschalierte Lohnsteuer (auch Zahlungen über Knappschaft)	300,00	0,00	300,00	126,78	173,22	126,29	0,00
12	- Versorgungsaufwendungen	0,00	0,00	0,00	0,00	0,00	0,00	0,00
13	- Aufwendungen für Sach- und Dienstleistungen	17.700,00	0,00	17.700,00	2.676,97	15.023,03	25.562,09	0,00
523110000	Unterhaltung Grundstücke	1.500,00	0,00	1.500,00	146,95	1.353,05	0,00	0,00
523380000	Unterhaltung Straßen, Wege, Plätze und Verkehrsmittelanlagen	0,00	0,00	0,00	0,00	0,00	4.560,53	0,00
523700000	Unterhaltung der Betriebs- und Geschäftsausstattung	2.200,00	0,00	2.200,00	1.649,73	550,27	711,89	0,00
523800000	Geringwertige Geräte, Ausstattungs-, Ausrüstungs- u. sonst. Gebrauchsgegenstände	500,00	0,00	500,00	350,32	149,68	647,94	0,00
524400000	Laborbedarf, Werkstättenbedarf, Lebensmittel, Arzneimittel, Verbandsstoffe, u.a.	3.500,00	0,00	3.500,00	224,00	3.276,00	135,19	0,00
529200000	sonstige Aufwendungen für Dienstleistungen	10.000,00	0,00	10.000,00	305,97	9.694,03	19.506,54	0,00
14	- Abschreibungen	700,00	0,00	700,00	709,88	-9,88	1.150,82	0,00
538100000	Fahrzeuge	400,00	0,00	400,00	392,20	7,80	786,39	0,00
538200000	Maschinen und technische Anlagen	300,00	0,00	300,00	317,68	-17,68	364,43	0,00
15	- Zuwendungen, Umlagen und sonstige Transferaufwendungen	0,00	0,00	0,00	0,00	0,00	0,00	0,00
16	- Aufwendungen der sozialen Sicherung	0,00	0,00	0,00	0,00	0,00	0,00	0,00



Jahresabschluss Stadt Hagenow 2019

Teilergebnisrechnung Produkt 55501 Land- und Forstwirtschaft, Stadtwald								
Stadt Hagenow								
Nr.	Bezeichnung	Ermächti- gungen 2019	Übertragene Ermächti- gungen aus HH-Vorjahren	Gesamt- ermächti- gungen 2019	Ergebnis 2019	Abweichung 2019	Ergebnis 2018	Übertragung Ermächti- gungen in HH-Folgejahre
17	- Zinsaufwendungen und sonstige Finanzaufwendungen	0,00	0,00	0,00	0,00	0,00	0,00	0,00 0,00
18	- Sonstige Aufwendungen	5.900,00	0,00	5.900,00	7.802,70	-1.902,70	8.422,86	0,00 0,00
561500000	Aufwendungen für Dienst- und Schutzkleidung, persönliche Ausrüstungsgegenstände	1.200,00	0,00	1.200,00	1.475,85	-275,85	988,88	0,00 0,00
562510000	Vergütungen einschließlich Reisekosten an Sachverständige	0,00	0,00	0,00	305,66	-305,66	1.032,58	0,00 0,00
564140000	Unfallversicherungen	3.600,00	0,00	3.600,00	4.934,79	-1.334,79	5.315,00	0,00 0,00
564200000	Beiträge zu Wirtschaftsverbänden, Berufsvertretungen und Vereinen	1.100,00	0,00	1.100,00	1.086,40	13,60	1.086,40	0,00 0,00
<b>19</b>	<b>Summe der Aufwendungen (Summe Nr. 11 bis 18)</b>	<b>129.300,00</b>	<b>0,00</b>	<b>129.300,00</b>	<b>105.366,51</b>	<b>23.933,49</b>	<b>138.794,55</b>	<b>0,00 0,00</b>
<b>20</b>	<b>Jahresergebnis des Teilhaushaltes vor Verrechnung der internen Leistungsbeziehungen und vor Veränderung der Rücklagen</b>	<b>-79.300,00</b>	<b>0,00</b>	<b>-79.300,00</b>	<b>-20.856,03</b>	<b>-58.443,97</b>	<b>-83.561,41</b>	<b>0,00 0,00</b>
21	+ Erträge aus internen Leistungsbeziehungen	0,00	0,00	0,00	0,00	0,00	0,00	0,00 0,00
22	- Aufwendungen aus internen Leistungsbeziehungen	110.000,00	0,00	110.000,00	18.857,22	91.142,78	0,00	0,00 0,00
581100000	Innere Verrechnung - Bauhofleistungen	110.000,00	0,00	110.000,00	18.857,22	91.142,78	0,00	0,00 0,00
<b>23</b>	<b>Jahresergebnis des Teilhaushaltes nach Verrechnung der internen Leistungsbeziehungen und vor Veränderung der Rücklagen</b>	<b>-189.300,00</b>	<b>0,00</b>	<b>-189.300,00</b>	<b>-39.713,25</b>	<b>-149.586,75</b>	<b>-83.561,41</b>	<b>0,00 0,00</b>

Jahresabschluss Stadt Hagenow 2019

Teilfinanzrechnung Produkt 55501 Land- und Forstwirtschaft, Stadtwald								
Stadt Hagenow								
Nr.	Bezeichnung	Ermächti- gungen 2019	Übertragene Ermächti- gungen aus HH-Vorjahren	Gesamt- ermächti- gungen 2019	Ergebnis 2019	Abweichung 2019	Ergebnis 2018	Übertragung Ermächti- gungen in HH-Folgejahre
1	+ Steuern und ähnliche Abgaben	0,00	0,00	0,00	0,00	0,00	0,00	0,00
2	+ Zuwendungen, allgemeine Umlagen und sonstige Transfereinzahlungen	0,00	0,00	0,00	16.077,50	-16.077,50	0,00	0,00
3	+ Einzahlungen der sozialen Sicherung	0,00	0,00	0,00	0,00	0,00	0,00	0,00
4	+ Öffentlich-rechtliche Leistungsentgelte	0,00	0,00	0,00	0,00	0,00	0,00	0,00
5	+ Privatrechtliche Leistungsentgelte	0,00	0,00	0,00	0,00	0,00	0,00	0,00
6	+ Kostenerstattungen und Kostenumlagen	0,00	0,00	0,00	0,00	0,00	0,00	0,00
7	+ Zinseinzahlungen und sonstige Finanzeinzahlungen	0,00	0,00	0,00	0,00	0,00	0,00	0,00
8	+ Sonstige laufende Einzahlungen	50.000,00	0,00	50.000,00	84.559,54	-34.559,54	43.545,89	0,00
<b>9</b>	<b>Summe der laufenden Einzahlungen</b>	<b>50.000,00</b>	<b>0,00</b>	<b>50.000,00</b>	<b>100.637,04</b>	<b>-50.637,04</b>	<b>43.545,89</b>	<b>0,00</b>
10	- Personalauszahlungen	105.000,00	0,00	105.000,00	94.176,96	10.823,04	103.658,78	0,00
11	- Versorgungsauszahlungen	0,00	0,00	0,00	0,00	0,00	0,00	0,00
12	- Auszahlungen für Sach- und Dienstleistungen	17.700,00	0,00	17.700,00	2.676,97	15.023,03	26.394,42	0,00
13	- Zuwendungen, Umlagen und sonstige Transferauszahlungen	0,00	0,00	0,00	0,00	0,00	0,00	0,00
14	- Auszahlungen der sozialen Sicherung	0,00	0,00	0,00	0,00	0,00	0,00	0,00
15	- Zinsauszahlungen und sonstige Finanzauszahlungen	0,00	0,00	0,00	0,00	0,00	0,00	0,00
16	- Sonstige laufende Auszahlungen	5.900,00	0,00	5.900,00	7.995,52	-2.095,52	7.326,64	0,00
<b>17</b>	<b>Summe der laufenden Auszahlungen</b>	<b>128.600,00</b>	<b>0,00</b>	<b>128.600,00</b>	<b>104.849,45</b>	<b>23.750,55</b>	<b>137.379,84</b>	<b>0,00</b>
<b>18</b>	<b>Jahresbezogener Saldo der laufenden Ein- u. Auszahlungen vor planmäßiger Tilgung</b>	<b>-78.600,00</b>	<b>0,00</b>	<b>-78.600,00</b>	<b>-4.212,41</b>	<b>-74.387,59</b>	<b>-93.833,95</b>	<b>0,00</b>
<b>18.1</b>	<b>Saldo der Ein- und Auszahlungen aus Internen Leistungsbeziehungen</b>	<b>-110.000,00</b>	<b>0,00</b>	<b>-110.000,00</b>	<b>-18.857,22</b>	<b>-91.142,78</b>	<b>0,00</b>	<b>0,00</b>
<b>18.2</b>	<b>Jahresbezogener Saldo der laufenden Ein- u. Auszahlungen vor planmäßiger Tilgung nach Verrechnung der Internen Leistungsbeziehungen</b>	<b>-188.600,00</b>	<b>0,00</b>	<b>-188.600,00</b>	<b>-23.069,63</b>	<b>-165.530,37</b>	<b>-93.833,95</b>	<b>0,00</b>
19	+ Einzahlungen aus Investitionszuwendungen	0,00	0,00	0,00	0,00	0,00	0,00	0,00
20	+ Einzahlungen aus Beiträgen und ähnlichen Entgelten	0,00	0,00	0,00	0,00	0,00	0,00	0,00
21	+ Einzahlungen aus Anlagevermögen	0,00	0,00	0,00	0,00	0,00	0,00	0,00
22	+ Einzahlungen aus sonstigen Ausleihungen und Kreditgewährungen	0,00	0,00	0,00	0,00	0,00	0,00	0,00
23	+ Sonstige Investitionseinzahlungen	0,00	0,00	0,00	0,00	0,00	0,00	0,00
<b>24</b>	<b>Summe der Einzahlungen aus Investitionstätigkeit</b>	<b>0,00</b>	<b>0,00</b>	<b>0,00</b>	<b>0,00</b>	<b>0,00</b>	<b>0,00</b>	<b>0,00</b>
25	- Auszahlungen für Anlagevermögen	0,00	0,00	0,00	0,00	0,00	0,00	0,00
26	- Auszahlungen für sonstige Ausleihungen und Kreditgewährungen	0,00	0,00	0,00	0,00	0,00	0,00	0,00
27	- Sonstige Investitionsauszahlungen	0,00	0,00	0,00	0,00	0,00	0,00	0,00
<b>28</b>	<b>Summe der Auszahlungen aus Investitionstätigkeit</b>	<b>0,00</b>	<b>0,00</b>	<b>0,00</b>	<b>0,00</b>	<b>0,00</b>	<b>0,00</b>	<b>0,00</b>
<b>29</b>	<b>Saldo der Ein- und Auszahlungen aus Investitionstätigkeit</b>	<b>0,00</b>	<b>0,00</b>	<b>0,00</b>	<b>0,00</b>	<b>0,00</b>	<b>0,00</b>	<b>0,00</b>

Jahresabschluss Stadt Hagenow 2019

Teilfinanzrechnung Produkt 55501 Land- und Forstwirtschaft, Stadtwald								
Stadt Hagenow								
Nr.	Bezeichnung	Ermächti- gungen 2019	Übertragene Ermächti- gungen aus HH-Vorjahren	Gesamt- ermächti- gungen 2019	Ergebnis 2019	Abweichung 2019	Ergebnis 2018	Übertragung Ermächti- gungen in HH-Folgejahre
30	Finanzmittelüberschuss/Finanzmittelfehlb ertrag des Teilhaushaltes	-188.600,00	0,00	-188.600,00	-23.069,63	-165.530,37	-93.833,95	0,00 0,00

## Jahresabschluss Stadt Hagenow 2019

<b>Produkt 56100 Umweltschutzmaßnahmen</b>		
Stadt Hagenow		
<b>Produktbereich</b>	56	Umweltschutz
<b>Produktgruppe</b>	561	Umweltschutzmaßnahmen
<b>Produkt</b>	56100	Umweltschutzmaßnahmen
<b>Prod.-verantwortung</b> Herr Wiese, Fachbereichsleiter		
<b>Produktbeschreibung</b> In dieser Produktgruppe sind die Aktivitäten der Umweltberatung, Grundsatzangelegenheiten des Umweltschutzes, der lokalen Agenda sowie der Erhalt und der nachhaltigen Entwicklung von Natur und Landschaft zusammengefasst. Hierzu gehören die Bearbeitung des Natur- und Landschaftsschutzes, der Landschaftsschutzgebiete, der FFH-, SPA- Gebiete sowie die Bearbeitung im Rahmen des Immissionsschutzes.		
<b>Auftragsgrundlage</b> Gesetze des Umweltschutzes Beschlüsse der Stadtvertretung		
<b>Art der Aufgabe</b> Pflichtaufgabe		
<b>Produktart</b> extern		
<b>Zielgruppe</b> Einwohner, Unternehmen, Behörden		
<b>Ziele</b> Beratung von kommunalen Dienststellen, Unternehmen und ratsuchenden Einwohnern hinsichtlich der Optimierung des Umweltschutzes Schaffung von Verständnis für die Ziele und Notwendigkeit eines nachhaltigen Schutzes der Umwelt		
<b>Leistungen</b> 561000101 Umweltschutzmaßnahmen		

Jahresabschluss Stadt Hagenow 2019

Teilergebnisrechnung Produkt 56100 Umweltschutzmaßnahmen								
Stadt Hagenow								
Nr.	Bezeichnung	Ermächti- gungen 2019	Übertragene Ermächti- gungen aus HH-Vorjahren	Gesamt- ermächti- gungen 2019	Ergebnis 2019	Abweichung 2019	Ergebnis 2018	Übertragung Ermächti- gungen in HH-Folgejahre
01	+ Steuern und ähnliche Abgaben	0,00	0,00	0,00	0,00	0,00	0,00	0,00
02	+ Zuwendungen, allgemeine Umlagen und sonstige Transfererträge	0,00	0,00	0,00	0,00	0,00	0,00	0,00
03	+ Erträge der sozialen Sicherung	0,00	0,00	0,00	0,00	0,00	0,00	0,00
04	+ Öffentlich-rechtliche Leistungsentgelte	0,00	0,00	0,00	0,00	0,00	0,00	0,00
05	+ Privatrechtliche Leistungsentgelte	0,00	0,00	0,00	0,00	0,00	0,00	0,00
06	+ Kostenerstattungen und Kostenumlagen	100,00	0,00	100,00	0,00	100,00	0,00	0,00
442590000	vom sonstigen privaten Bereich	100,00	0,00	100,00	0,00	100,00	0,00	0,00
07	+ Andere aktivierte Eigenleistungen	0,00	0,00	0,00	0,00	0,00	0,00	0,00
08	+ Zinserträge und sonstige Finanzerträge	0,00	0,00	0,00	0,00	0,00	0,00	0,00
09	+ Sonstige Erträge	0,00	0,00	0,00	0,00	0,00	0,00	0,00
<b>10</b>	<b>Summe der Erträge (Summe Nr. 1 bis 9)</b>	<b>100,00</b>	<b>0,00</b>	<b>100,00</b>	<b>0,00</b>	<b>100,00</b>	<b>0,00</b>	<b>0,00</b>
11	- Personalaufwendungen	30.600,00	0,00	30.600,00	31.693,63	-1.093,63	29.570,34	0,00
502210000	Dienstbezüge	24.300,00	0,00	24.300,00	25.193,63	-893,63	23.737,41	0,00
502220000	Leistungszulagen	500,00	0,00	500,00	480,22	19,78	427,61	0,00
503200000	Arbeitnehmer	900,00	0,00	900,00	931,64	-31,64	853,92	0,00
504200000	Arbeitnehmer	4.800,00	0,00	4.800,00	5.088,14	-288,14	4.551,40	0,00
509000000	Pauschalierte Lohnsteuer (auch Zahlungen über Knappschaft)	100,00	0,00	100,00	0,00	100,00	0,00	0,00
12	- Versorgungsaufwendungen	0,00	0,00	0,00	0,00	0,00	0,00	0,00
13	- Aufwendungen für Sach- und Dienstleistungen	5.000,00	0,00	5.000,00	6.021,40	-1.021,40	3.367,70	0,00
523110000	Unterhaltung Grundstücke	5.000,00	0,00	5.000,00	6.021,40	-1.021,40	3.367,70	0,00
14	- Abschreibungen	0,00	0,00	0,00	0,00	0,00	0,00	0,00
15	- Zuwendungen, Umlagen und sonstige Transferaufwendungen	0,00	0,00	0,00	0,00	0,00	0,00	0,00
16	- Aufwendungen der sozialen Sicherung	0,00	0,00	0,00	0,00	0,00	0,00	0,00
17	- Zinsaufwendungen und sonstige Finanzaufwendungen	0,00	0,00	0,00	0,00	0,00	0,00	0,00
18	- Sonstige Aufwendungen	0,00	0,00	0,00	0,00	0,00	0,00	0,00
<b>19</b>	<b>Summe der Aufwendungen (Summe Nr. 11 bis 18)</b>	<b>35.600,00</b>	<b>0,00</b>	<b>35.600,00</b>	<b>37.715,03</b>	<b>-2.115,03</b>	<b>32.938,04</b>	<b>0,00</b>
<b>20</b>	<b>Jahresergebnis des Teilhaushaltes vor Verrechnung der Internen Leistungsbeziehungen und vor Veränderung der Rücklagen</b>	<b>-35.500,00</b>	<b>0,00</b>	<b>-35.500,00</b>	<b>-37.715,03</b>	<b>2.215,03</b>	<b>-32.938,04</b>	<b>0,00</b>
21	+ Erträge aus internen Leistungsbeziehungen	0,00	0,00	0,00	0,00	0,00	0,00	0,00
22	- Aufwendungen aus internen Leistungsbeziehungen	132.000,00	0,00	132.000,00	86.473,80	45.526,20	0,00	0,00
581100000	Innere Verrechnung - Bauhofleistungen	132.000,00	0,00	132.000,00	86.473,80	45.526,20	0,00	0,00
<b>23</b>	<b>Jahresergebnis des Teilhaushaltes nach Verrechnung der Internen Leistungsbeziehungen und vor Veränderung der Rücklagen</b>	<b>-167.500,00</b>	<b>0,00</b>	<b>-167.500,00</b>	<b>-124.188,83</b>	<b>-43.311,17</b>	<b>-32.938,04</b>	<b>0,00</b>

Jahresabschluss Stadt Hagenow 2019

Teilfinanzrechnung Produkt 56100 Umweltschutzmaßnahmen								
Stadt Hagenow								
Nr.	Bezeichnung	Ermächti- gungen 2019	Übertragene Ermächti- gungen aus HH-Vorjahren	Gesamt- ermächti- gungen 2019	Ergebnis 2019	Abweichung 2019	Ergebnis 2018	Übertragung Ermächti- gungen in HH-Folgejahre
1	+ Steuern und ähnliche Abgaben	0,00	0,00	0,00	0,00	0,00	0,00	0,00
2	+ Zuwendungen, allgemeine Umlagen und sonstige Transfereinzahlungen	0,00	0,00	0,00	0,00	0,00	0,00	0,00
3	+ Einzahlungen der sozialen Sicherung	0,00	0,00	0,00	0,00	0,00	0,00	0,00
4	+ Öffentlich-rechtliche Leistungsentgelte	0,00	0,00	0,00	0,00	0,00	0,00	0,00
5	+ Privatrechtliche Leistungsentgelte	0,00	0,00	0,00	0,00	0,00	0,00	0,00
6	+ Kostenerstattungen und Kostenumlagen	100,00	0,00	100,00	0,00	100,00	0,00	0,00
7	+ Zinseinzahlungen und sonstige Finanzeinzahlungen	0,00	0,00	0,00	0,00	0,00	0,00	0,00
8	+ Sonstige laufende Einzahlungen	0,00	0,00	0,00	0,00	0,00	0,00	0,00
<b>9</b>	<b>Summe der laufenden Einzahlungen</b>	<b>100,00</b>	<b>0,00</b>	<b>100,00</b>	<b>0,00</b>	<b>100,00</b>	<b>0,00</b>	<b>0,00</b>
10	- Personalauszahlungen	30.600,00	0,00	30.600,00	31.199,10	-599,10	28.778,63	0,00
11	- Versorgungsauszahlungen	0,00	0,00	0,00	0,00	0,00	0,00	0,00
12	- Auszahlungen für Sach- und Dienstleistungen	5.000,00	0,00	5.000,00	7.032,90	-2.032,90	2.356,20	0,00
13	- Zuwendungen, Umlagen und sonstige Transferauszahlungen	0,00	0,00	0,00	0,00	0,00	0,00	0,00
14	- Auszahlungen der sozialen Sicherung	0,00	0,00	0,00	0,00	0,00	0,00	0,00
15	- Zinsauszahlungen und sonstige Finanzauszahlungen	0,00	0,00	0,00	0,00	0,00	0,00	0,00
16	- Sonstige laufende Auszahlungen	0,00	0,00	0,00	0,00	0,00	0,00	0,00
<b>17</b>	<b>Summe der laufenden Auszahlungen</b>	<b>35.600,00</b>	<b>0,00</b>	<b>35.600,00</b>	<b>38.232,00</b>	<b>-2.632,00</b>	<b>31.134,83</b>	<b>0,00</b>
<b>18</b>	<b>Jahresbezogener Saldo der laufenden Ein- u. Auszahlungen vor planmäßiger Tilgung</b>	<b>-35.500,00</b>	<b>0,00</b>	<b>-35.500,00</b>	<b>-38.232,00</b>	<b>2.732,00</b>	<b>-31.134,83</b>	<b>0,00</b>
<b>18.1</b>	<b>Saldo der Ein- und Auszahlungen aus Internen Leistungsbeziehungen</b>	<b>-132.000,00</b>	<b>0,00</b>	<b>-132.000,00</b>	<b>-86.473,80</b>	<b>-45.526,20</b>	<b>0,00</b>	<b>0,00</b>
<b>18.2</b>	<b>Jahresbezogener Saldo der laufenden Ein- u. Auszahlungen vor planmäßiger Tilgung nach Verrechnung der Internen Leistungsbeziehungen</b>	<b>-167.500,00</b>	<b>0,00</b>	<b>-167.500,00</b>	<b>-124.705,80</b>	<b>-42.794,20</b>	<b>-31.134,83</b>	<b>0,00</b>
19	+ Einzahlungen aus Investitionszuwendungen	0,00	0,00	0,00	0,00	0,00	0,00	0,00
20	+ Einzahlungen aus Beiträgen und ähnlichen Entgelten	0,00	0,00	0,00	0,00	0,00	0,00	0,00
21	+ Einzahlungen aus Anlagevermögen	0,00	0,00	0,00	0,00	0,00	0,00	0,00
22	+ Einzahlungen aus sonstigen Ausleihungen und Kreditgewährungen	0,00	0,00	0,00	0,00	0,00	0,00	0,00
23	+ Sonstige Investitionseinzahlungen	0,00	0,00	0,00	0,00	0,00	0,00	0,00
<b>24</b>	<b>Summe der Einzahlungen aus Investitionstätigkeit</b>	<b>0,00</b>	<b>0,00</b>	<b>0,00</b>	<b>0,00</b>	<b>0,00</b>	<b>0,00</b>	<b>0,00</b>
25	- Auszahlungen für Anlagevermögen	0,00	0,00	0,00	0,00	0,00	0,00	0,00
26	- Auszahlungen für sonstige Ausleihungen und Kreditgewährungen	0,00	0,00	0,00	0,00	0,00	0,00	0,00
27	- Sonstige Investitionsauszahlungen	0,00	0,00	0,00	0,00	0,00	0,00	0,00
<b>28</b>	<b>Summe der Auszahlungen aus Investitionstätigkeit</b>	<b>0,00</b>	<b>0,00</b>	<b>0,00</b>	<b>0,00</b>	<b>0,00</b>	<b>0,00</b>	<b>0,00</b>
<b>29</b>	<b>Saldo der Ein- und Auszahlungen aus Investitionstätigkeit</b>	<b>0,00</b>	<b>0,00</b>	<b>0,00</b>	<b>0,00</b>	<b>0,00</b>	<b>0,00</b>	<b>0,00</b>

Jahresabschluss Stadt Hagenow 2019

Teilfinanzrechnung Produkt 56100 Umweltschutzmaßnahmen								
Stadt Hagenow								
Nr.	Bezeichnung	Ermächti- gungen 2019	Übertragene Ermächti- gungen aus HH-Vorjahren	Gesamt- ermächti- gungen 2019	Ergebnis 2019	Abweichung 2019	Ergebnis 2018	Übertragung Ermächti- gungen in HH-Folgejahre
30	Finanzmittelüberschuss/Finanzmittelfehlb etrag des Teilhaushaltes	-167.500,00	0,00	-167.500,00	-124.705,80	-42.794,20	-31.134,83	0,00 0,00

## Jahresabschluss Stadt Hagenow 2019

<b>Produkt 57301 Kommunale allgemeine Einrichtungen und Unternehmen</b>		
Stadt Hagenow		
<b>Produktbereich</b>	57	Wirtschaft und Tourismus
<b>Produktgruppe</b>	573	Allgemeine Einrichtungen und Unternehmen
<b>Produkt</b>	57301	Kommunale allgemeine Einrichtungen und Unternehmen
<b>Prod.-verantwortung</b> Frau Karth, Teamleiterin		
<b>Produktbeschreibung</b> Das Produkt umfasst die Marktorganisation (z. B. Zuteilung der Standplätze) und die Marktaufsicht. Der Markt wird zweimal wöchentlich am Mittwoch und Freitag durchgeführt. Weiterhin ist Gegenstand dieses Produktes die Unterhaltung und Bewirtschaftung allgemeiner kommunaler Einrichtungen (Heidehaus in Hagenow Heide, Dorfgemeinschaftshaus in Viez).		
<b>Auftragsgrundlage</b> Gewerbeordnung, Satzungen, Beschlüsse der Stadtvertretung,		
<b>Art der Aufgabe</b> freiwillige Aufgabe		
<b>Produktart</b> extern		
<b>Zielgruppe</b> Einwohner, Besucher der Stadt, Wochenmarktbesucher		
<b>Ziele</b> Zusätzliches Warenangebot insbesondere im Frischebereich Vorhaltung eines attraktiven Warenangebotes		
<b>Leistungen</b> 573010101 Wochenmarkt 573010102 Toilettenanlagen 573010103 Heidehaus im OT Hagenow Heide 573010104 Dorfgemeinschaftshaus im OT Viez 573010105 Jugendtreff Viez		



Jahresabschluss Stadt Hagenow 2019

Teilergebnisrechnung Produkt 57301 Kommunale allgemeine Einrichtungen und Unternehmen								
Stadt Hagenow								
Nr.	Bezeichnung	Ermächti- gungen 2019	Übertragene Ermächti- gungen aus HH-Vorjahren	Gesamt- ermächti- gungen 2019	Ergebnis 2019	Abweichung 2019	Ergebnis 2018	Übertragung Ermächti- gungen in HH-Folgejahre
01	+ Steuern und ähnliche Abgaben	0,00	0,00	0,00	0,00	0,00	0,00	0,00
02	+ Zuwendungen, allgemeine Umlagen und sonstige Transfererträge	1.900,00	0,00	1.900,00	1.927,00	-27,00	1.927,00	0,00
415100000	Sonderposten aus Zuwendungen	1.900,00	0,00	1.900,00	1.927,00	-27,00	1.927,00	0,00
03	+ Erträge der sozialen Sicherung	0,00	0,00	0,00	0,00	0,00	0,00	0,00
04	+ Öffentlich-rechtliche Leistungsentgelte	16.000,00	0,00	16.000,00	12.711,80	3.288,20	13.957,80	0,00
431900000	Sonstige	16.000,00	0,00	16.000,00	12.711,80	3.288,20	13.957,80	0,00
05	+ Privatrechtliche Leistungsentgelte	3.500,00	0,00	3.500,00	2.876,00	624,00	3.384,00	0,00
441100000	Mieten und Pachten, Erbbauzinsen	3.500,00	0,00	3.500,00	2.876,00	624,00	3.384,00	0,00
06	+ Kostenerstattungen und Kostenumlagen	0,00	0,00	0,00	0,00	0,00	0,00	0,00
07	+ Andere aktivierte Eigenleistungen	0,00	0,00	0,00	0,00	0,00	0,00	0,00
08	+ Zinserträge und sonstige Finanzerträge	0,00	0,00	0,00	0,00	0,00	0,00	0,00
09	+ Sonstige Erträge	0,00	0,00	0,00	5.568,34	-5.568,34	1.073,75	0,00
462700000	Versicherungserstattungen	0,00	0,00	0,00	556,09	-556,09	637,86	0,00
462900002	Erstattung Abwasser	0,00	0,00	0,00	179,44	-179,44	16,92	0,00
462900005	Erstattung Strom	0,00	0,00	0,00	4.723,86	-4.723,86	407,47	0,00
462900006	Erstattung Wasser	0,00	0,00	0,00	108,95	-108,95	11,50	0,00
<b>10</b>	<b>Summe der Erträge (Summe Nr. 1 bis 9)</b>	<b>21.400,00</b>	<b>0,00</b>	<b>21.400,00</b>	<b>23.083,14</b>	<b>-1.683,14</b>	<b>20.342,55</b>	<b>0,00</b>
11	- Personalaufwendungen	10.300,00	0,00	10.300,00	10.323,88	-23,88	9.485,30	0,00
501900000	Sonstige (u.a. ehrenamtlich Tätige der Feuerwehr, berufene Bürger in Ausschüssen)	400,00	0,00	400,00	360,00	40,00	360,00	0,00
502210000	Dienstbezüge	7.700,00	0,00	7.700,00	7.899,88	-199,88	7.173,84	0,00
502220000	Leistungszulagen	200,00	0,00	200,00	152,28	47,72	136,08	0,00
503200000	Arbeitnehmer	300,00	0,00	300,00	294,24	5,76	281,50	0,00
504200000	Arbeitnehmer	1.600,00	0,00	1.600,00	1.595,68	4,32	1.512,70	0,00
509000000	Pauschalierte Lohnsteuer (auch Zahlungen über Knappschaft)	100,00	0,00	100,00	21,80	78,20	21,18	0,00
12	- Versorgungsaufwendungen	0,00	0,00	0,00	0,00	0,00	0,00	0,00
13	- Aufwendungen für Sach- und Dienstleistungen	44.200,00	0,00	44.200,00	41.781,68	2.418,32	41.356,50	0,00
522200000	Abwasser	1.500,00	0,00	1.500,00	1.644,48	-144,48	1.536,52	0,00
522400000	Gas	1.500,00	0,00	1.500,00	1.581,45	-81,45	1.377,57	0,00
522600000	Strom	8.200,00	0,00	8.200,00	7.672,14	527,86	7.965,88	0,00
522700000	Wasser	1.200,00	0,00	1.200,00	1.047,63	152,37	984,31	0,00
523120000	Unterhaltung Außenanlagen	1.100,00	0,00	1.100,00	0,00	1.100,00	48,13	0,00
523130000	Unterhaltung Gebäude	6.600,00	0,00	6.600,00	5.266,14	1.333,86	9.793,60	0,00

Jahresabschluss Stadt Hagenow 2019

Teilergebnisrechnung Produkt 57301 Kommunale allgemeine Einrichtungen und Unternehmen								
Stadt Hagenow								
Nr.	Bezeichnung	Ermächti- gungen 2019	Übertragene Ermächti- gungen aus HH-Vorjahren	Gesamt- ermächti- gungen 2019	Ergebnis 2019	Abweichung 2019	Ergebnis 2018	Übertragung Ermächti- gungen in HH-Folgejahre
523230000	Bewirtschaftung Gebäude einschl. Bestandteile, die dem Gebäude zuzurechnen sind	22.300,00	0,00	22.300,00	24.261,40	-1.961,40	18.150,09	0,00 0,00
523380000	Unterhaltung Straßen, Wege, Plätze und Verkehrslenkungsanlagen	500,00	0,00	500,00	0,00	500,00	0,00	0,00 0,00
523700000	Unterhaltung der Betriebs- und Geschäftsausstattung	400,00	0,00	400,00	278,00	122,00	0,00	0,00 0,00
523800000	Geringwertige Geräte, Ausstattungs-, Ausrüstungs- u. sonst. Gebrauchsgegenstände	600,00	0,00	600,00	30,44	569,56	0,00	0,00 0,00
524900000	Sonstige Aufwendungen für Sachleistungen und Verbrauchsmittel	300,00	0,00	300,00	0,00	300,00	1.500,40	0,00 0,00
14	- Abschreibungen	9.500,00	0,00	9.500,00	9.393,41	106,59	9.393,42	0,00 0,00
534200000	mit sozialen Einrichtungen	100,00	0,00	100,00	52,12	47,88	52,12	0,00 0,00
534900000	mit sonstigen Gebäuden	9.400,00	0,00	9.400,00	9.341,29	58,71	9.341,30	0,00 0,00
15	- Zuwendungen, Umlagen und sonstige Transferaufwendungen	0,00	0,00	0,00	0,00	0,00	0,00	0,00 0,00
16	- Aufwendungen der sozialen Sicherung	0,00	0,00	0,00	0,00	0,00	0,00	0,00 0,00
17	- Zinsaufwendungen und sonstige Finanzaufwendungen	0,00	0,00	0,00	0,00	0,00	0,00	0,00 0,00
18	- Sonstige Aufwendungen	2.500,00	0,00	2.500,00	430,79	2.069,21	1.644,42	0,00 0,00
562100000	Mieten, Pachten und Erbbauzinsen	1.800,00	0,00	1.800,00	0,00	1.800,00	0,00	0,00 0,00
562530000	Gerichts-, Anwalts-, Notar-, Gerichtsvollzieherkosten usw.	0,00	0,00	0,00	0,00	0,00	1.289,96	0,00 0,00
563400000	Telefon, Datenübertragungskosten	0,00	0,00	0,00	65,25	-65,25	0,00	0,00 0,00
564110000	Gebäudeversicherungen	500,00	0,00	500,00	324,73	175,27	312,65	0,00 0,00
564190000	Sonstige Versicherungen	200,00	0,00	200,00	40,81	159,19	40,81	0,00 0,00
565121000	Grundstücken und Gebäuden - bebaut	0,00	0,00	0,00	0,00	0,00	1,00	0,00 0,00
<b>19</b>	<b>Summe der Aufwendungen (Summe Nr. 11 bis 18)</b>	<b>66.500,00</b>	<b>0,00</b>	<b>66.500,00</b>	<b>61.929,76</b>	<b>4.570,24</b>	<b>61.879,64</b>	<b>0,00 0,00</b>
<b>20</b>	<b>Jahresergebnis des Teilhaushaltes vor Verrechnung der Internen Leistungsbeziehungen und vor Veränderung der Rücklagen</b>	<b>-45.100,00</b>	<b>0,00</b>	<b>-45.100,00</b>	<b>-38.846,62</b>	<b>-6.253,38</b>	<b>-41.537,09</b>	<b>0,00 0,00</b>
21	+ Erträge aus internen Leistungsbeziehungen	0,00	0,00	0,00	0,00	0,00	0,00	0,00 0,00
22	- Aufwendungen aus internen Leistungsbeziehungen	16.000,00	0,00	16.000,00	11.142,40	4.857,60	0,00	0,00 0,00
581100000	Innere Verrechnung - Bauhofleistungen	16.000,00	0,00	16.000,00	11.142,40	4.857,60	0,00	0,00 0,00
<b>23</b>	<b>Jahresergebnis des Teilhaushaltes nach Verrechnung der Internen Leistungsbeziehungen und vor Veränderung der Rücklagen</b>	<b>-61.100,00</b>	<b>0,00</b>	<b>-61.100,00</b>	<b>-49.989,02</b>	<b>-11.110,98</b>	<b>-41.537,09</b>	<b>0,00 0,00</b>

Jahresabschluss Stadt Hagenow 2019

Teilfinanzrechnung Produkt 57301 Kommunale allgemeine Einrichtungen und Unternehmen								
Stadt Hagenow								
Nr.	Bezeichnung	Ermächti- gungen 2019	Übertragene Ermächti- gungen aus HH-Vorjahren	Gesamt- ermächti- gungen 2019	Ergebnis 2019	Abweichung 2019	Ergebnis 2018	Übertragung Ermächti- gungen in HH-Folgejahre
1	+ Steuern und ähnliche Abgaben	0,00	0,00	0,00	0,00	0,00	0,00	0,00
2	+ Zuwendungen, allgemeine Umlagen und sonstige Transfereinzahlungen	0,00	0,00	0,00	0,00	0,00	0,00	0,00
3	+ Einzahlungen der sozialen Sicherung	0,00	0,00	0,00	0,00	0,00	0,00	0,00
4	+ Öffentlich-rechtliche Leistungsentgelte	16.000,00	0,00	16.000,00	12.971,60	3.028,40	15.049,20	0,00
5	+ Privatrechtliche Leistungsentgelte	3.500,00	0,00	3.500,00	3.252,00	248,00	3.284,00	0,00
6	+ Kostenerstattungen und Kostenumlagen	0,00	0,00	0,00	0,00	0,00	0,00	0,00
7	+ Zinseinzahlungen und sonstige Finanzeinzahlungen	0,00	0,00	0,00	0,00	0,00	0,00	0,00
8	+ Sonstige laufende Einzahlungen	0,00	0,00	0,00	547,69	-547,69	7.167,57	0,00
<b>9</b>	<b>Summe der laufenden Einzahlungen</b>	<b>19.500,00</b>	<b>0,00</b>	<b>19.500,00</b>	<b>16.771,29</b>	<b>2.728,71</b>	<b>25.500,77</b>	<b>0,00</b>
10	- Personalauszahlungen	10.300,00	0,00	10.300,00	10.223,21	76,79	9.879,55	0,00
11	- Versorgungsauszahlungen	0,00	0,00	0,00	0,00	0,00	0,00	0,00
12	- Auszahlungen für Sach- und Dienstleistungen	44.200,00	0,00	44.200,00	39.262,89	4.937,11	43.157,65	0,00
13	- Zuwendungen, Umlagen und sonstige Transferauszahlungen	0,00	0,00	0,00	0,00	0,00	0,00	0,00
14	- Auszahlungen der sozialen Sicherung	0,00	0,00	0,00	0,00	0,00	0,00	0,00
15	- Zinsauszahlungen und sonstige Finanzauszahlungen	0,00	0,00	0,00	0,00	0,00	0,00	0,00
16	- Sonstige laufende Auszahlungen	2.500,00	0,00	2.500,00	430,79	2.069,21	1.643,42	0,00
<b>17</b>	<b>Summe der laufenden Auszahlungen</b>	<b>57.000,00</b>	<b>0,00</b>	<b>57.000,00</b>	<b>49.916,89</b>	<b>7.083,11</b>	<b>54.680,62</b>	<b>0,00</b>
<b>18</b>	<b>Jahresbezogener Saldo der laufenden Ein- u. Auszahlungen vor planmäßiger Tilgung</b>	<b>-37.500,00</b>	<b>0,00</b>	<b>-37.500,00</b>	<b>-33.145,60</b>	<b>-4.354,40</b>	<b>-29.179,85</b>	<b>0,00</b>
<b>18.1</b>	<b>Saldo der Ein- und Auszahlungen aus Internen Leistungsbeziehungen</b>	<b>-16.000,00</b>	<b>0,00</b>	<b>-16.000,00</b>	<b>-11.142,40</b>	<b>-4.857,60</b>	<b>0,00</b>	<b>0,00</b>
<b>18.2</b>	<b>Jahresbezogener Saldo der laufenden Ein- u. Auszahlungen vor planmäßiger Tilgung nach Verrechnung der Internen Leistungsbeziehungen</b>	<b>-53.500,00</b>	<b>0,00</b>	<b>-53.500,00</b>	<b>-44.288,00</b>	<b>-9.212,00</b>	<b>-29.179,85</b>	<b>0,00</b>
19	+ Einzahlungen aus Investitionszuwendungen	0,00	0,00	0,00	0,00	0,00	0,00	0,00
20	+ Einzahlungen aus Beiträgen und ähnlichen Entgelten	0,00	0,00	0,00	0,00	0,00	0,00	0,00
21	+ Einzahlungen aus Anlagevermögen	0,00	0,00	0,00	0,00	0,00	0,00	0,00
22	+ Einzahlungen aus sonstigen Ausleihungen und Kreditgewährungen	0,00	0,00	0,00	0,00	0,00	0,00	0,00
23	+ Sonstige Investitionseinzahlungen	0,00	0,00	0,00	0,00	0,00	0,00	0,00
<b>24</b>	<b>Summe der Einzahlungen aus Investitionstätigkeit</b>	<b>0,00</b>	<b>0,00</b>	<b>0,00</b>	<b>0,00</b>	<b>0,00</b>	<b>0,00</b>	<b>0,00</b>
25	- Auszahlungen für Anlagevermögen	0,00	0,00	0,00	0,00	0,00	0,00	0,00
26	- Auszahlungen für sonstige Ausleihungen und Kreditgewährungen	0,00	0,00	0,00	0,00	0,00	0,00	0,00
27	- Sonstige Investitionsauszahlungen	0,00	0,00	0,00	0,00	0,00	0,00	0,00
<b>28</b>	<b>Summe der Auszahlungen aus Investitionstätigkeit</b>	<b>0,00</b>	<b>0,00</b>	<b>0,00</b>	<b>0,00</b>	<b>0,00</b>	<b>0,00</b>	<b>0,00</b>
<b>29</b>	<b>Saldo der Ein- und Auszahlungen aus Investitionstätigkeit</b>	<b>0,00</b>	<b>0,00</b>	<b>0,00</b>	<b>0,00</b>	<b>0,00</b>	<b>0,00</b>	<b>0,00</b>

Jahresabschluss Stadt Hagenow 2019

Teilfinanzrechnung Produkt 57301 Kommunale allgemeine Einrichtungen und Unternehmen								
Stadt Hagenow								
Nr.	Bezeichnung	Ermächti- gungen 2019	Übertragene Ermächti- gungen aus HH-Vorjahren	Gesamt- ermächti- gungen 2019	Ergebnis 2019	Abweichung 2019	Ergebnis 2018	Übertragung Ermächti- gungen in HH-Folgejahre
30	Finanzmittelüberschuss/Finanzmittelfehlb etrag des Teilhaushaltes	-53.500,00	0,00	-53.500,00	-44.288,00	-9.212,00	-29.179,85	0,00 0,00

## **4.5 Teilrechnung 5 - Zentrale Finanzleistungen**

Jahresabschluss Stadt Hagenow 2019

Teilergebnisrechnung Produktbereich 5 Zentrale Finanzleistungen								
Stadt Hagenow								
Nr.	Bezeichnung	Ermächti- gungen 2019	Übertragene Ermächti- gungen aus HH-Vorjahren	Gesamt- ermächti- gungen 2019	Ergebnis 2019	Abweichung 2019	Ergebnis 2018	Übertragung Ermächti- gungen in HH-Folgejahre
01	+ Steuern und ähnliche Abgaben	12.196.600,00	0,00	12.196.600,00	11.571.412,71	625.187,29	11.584.492,15	0,00 0,00
401110000	Grundsteuer A von Fremdschuldnern	33.000,00	0,00	33.000,00	35.133,73	-2.133,73	33.763,70	0,00 0,00
401120000	Grundsteuer A bei Identität von Steuerschuldner und Steuergläubiger	500,00	0,00	500,00	524,95	-24,95	524,95	0,00 0,00
401210000	Grundsteuer B von Fremdschuldnern	1.316.000,00	0,00	1.316.000,00	1.314.706,87	1.293,13	1.313.902,41	0,00 0,00
401220000	Grundsteuer B bei Identität von Steuerschuldner und Steuergläubiger	70.000,00	0,00	70.000,00	71.500,54	-1.500,54	68.063,70	0,00 0,00
401300000	Gewerbesteuer	5.300.000,00	0,00	5.300.000,00	4.589.189,16	710.810,84	5.059.970,11	0,00 0,00
402100000	Gemeindeanteil an der Einkommensteuer	3.604.900,00	0,00	3.604.900,00	3.638.321,53	-33.421,53	3.375.184,91	0,00 0,00
402200000	Gemeindeanteil an der Umsatzsteuer	1.039.800,00	0,00	1.039.800,00	1.036.136,97	3.663,03	925.393,87	0,00 0,00
403100000	Vergnügungssteuer	145.000,00	0,00	145.000,00	198.124,25	-53.124,25	167.729,70	0,00 0,00
403200000	Hundesteuer	56.000,00	0,00	56.000,00	56.318,53	-318,53	55.931,24	0,00 0,00
405210000	Familienleistungsausgleich	631.400,00	0,00	631.400,00	631.456,18	-56,18	584.027,56	0,00 0,00
02	+ Zuwendungen, allgemeine Umlagen und sonstige Transfererträge	2.387.700,00	0,00	2.387.700,00	2.387.964,03	-264,03	2.607.865,32	0,00 0,00
411100000	vom Land (Schlüsselzuweisungen)	895.700,00	0,00	895.700,00	895.848,81	-148,81	1.132.727,42	0,00 0,00
413200000	vom Land - für übertragene Aufgaben (§ 22 FAG M-V)	500.200,00	0,00	500.200,00	500.259,95	-59,95	488.572,67	0,00 0,00
413210000	vom Land - für übergemeindliche Aufgaben	991.800,00	0,00	991.800,00	991.855,27	-55,27	986.565,23	0,00 0,00
03	+ Erträge der sozialen Sicherung	0,00	0,00	0,00	0,00	0,00	0,00	0,00 0,00
04	+ Öffentlich-rechtliche Leistungsentgelte	0,00	0,00	0,00	0,00	0,00	0,00	0,00 0,00
05	+ Privatrechtliche Leistungsentgelte	0,00	0,00	0,00	0,00	0,00	0,00	0,00 0,00
06	+ Kostenerstattungen und Kostenumlagen	0,00	0,00	0,00	0,00	0,00	0,00	0,00 0,00
07	+ Andere aktivierte Eigenleistungen	0,00	0,00	0,00	0,00	0,00	0,00	0,00 0,00
08	+ Zinserträge und sonstige Finanzerträge	440.100,00	0,00	440.100,00	461.525,63	-21.425,63	606.397,47	0,00 0,00
473100000	Gewinnabführung aus verbundenen Unternehmen	300.000,00	0,00	300.000,00	358.085,72	-58.085,72	480.876,33	0,00 0,00
473110000	Kapitalverzinsung aus verbundenen Unternehmen	100.000,00	0,00	100.000,00	77.097,50	22.902,50	107.671,98	0,00 0,00
479200000	Vollverzinsung aus Gewerbesteuer (§ 233a AO)	40.000,00	0,00	40.000,00	26.227,00	13.773,00	17.733,75	0,00 0,00
479300000	aus Darlehen an Privatpersonen	100,00	0,00	100,00	115,41	-15,41	115,41	0,00 0,00
09	+ Sonstige Erträge	30.000,00	0,00	30.000,00	53.814,22	-23.814,22	55.070,74	0,00 0,00
462200000	Säumniszuschläge, Mahngebühren, Zustellungsgebühren und u.a.	30.000,00	0,00	30.000,00	33.980,68	-3.980,68	34.023,80	0,00 0,00
466110000	Erträge aus der Auflösung von Wertberichtigungen auf Forderungen	0,00	0,00	0,00	19.833,54	-19.833,54	21.046,94	0,00 0,00
<b>10</b>	<b>Summe der Erträge (Summe Nr. 1 bis 9)</b>	<b>15.054.400,00</b>	<b>0,00</b>	<b>15.054.400,00</b>	<b>14.474.716,59</b>	<b>579.683,41</b>	<b>14.853.825,68</b>	<b>0,00 0,00</b>
11	- Personalaufwendungen	0,00	0,00	0,00	0,00	0,00	0,00	0,00 0,00
12	- Versorgungsaufwendungen	0,00	0,00	0,00	0,00	0,00	0,00	0,00 0,00
13	- Aufwendungen für Sach- und Dienstleistungen	0,00	0,00	0,00	0,00	0,00	0,00	0,00 0,00
14	- Abschreibungen	0,00	0,00	0,00	0,00	0,00	0,00	0,00 0,00

Jahresabschluss Stadt Hagenow 2019

Teilergebnisrechnung Produktbereich 5 Zentrale Finanzleistungen								
Stadt Hagenow								
Nr.	Bezeichnung	Ermächti- gungen 2019	Übertragene Ermächti- gungen aus HH-Vorjahren	Gesamt- ermächti- gungen 2019	Ergebnis 2019	Abweichung 2019	Ergebnis 2018	Übertragung Ermächti- gungen in HH-Folgejahre
15	- Zuwendungen, Umlagen und sonstige Transferaufwendungen	5.255.900,00	0,00	5.255.900,00	5.187.590,85	68.309,15	5.181.263,23	0,00 0,00
543100000	Gewerbesteuerumlage	515.300,00	0,00	515.300,00	446.979,07	68.320,93	488.525,33	0,00 0,00
544210000	Landkreise (Kreisumlage)	4.740.600,00	0,00	4.740.600,00	4.740.611,78	-11,78	4.692.737,90	0,00 0,00
16	- Aufwendungen der sozialen Sicherung	0,00	0,00	0,00	0,00	0,00	0,00	0,00 0,00
17	- Zinsaufwendungen und sonstige Finanzaufwendungen	61.100,00	0,00	61.100,00	49.583,26	11.516,74	60.647,82	0,00 0,00
574700000	an sonstige öffentliche Sonderrechnungen (LF)	100,00	0,00	100,00	0,00	100,00	22,05	0,00 0,00
575110000	an Banken	35.600,00	0,00	35.600,00	35.594,44	5,56	40.031,50	0,00 0,00
575112000	an Banken - Negativzinsen	1.000,00	0,00	1.000,00	0,00	1.000,00	325,43	0,00 0,00
575120000	an Sparkassen	900,00	0,00	900,00	877,10	22,90	1.378,30	0,00 0,00
575121000	an Sparkassen - Zinsen Kassenkredite	500,00	0,00	500,00	0,00	500,00	0,00	0,00 0,00
575122000	an Sparkassen - Negativzinsen	7.000,00	0,00	7.000,00	0,00	7.000,00	8.096,79	0,00 0,00
579100000	aus der Vollverzinsung der Gewerbesteuer (§ 233a AO)	16.000,00	0,00	16.000,00	11.234,00	4.766,00	10.793,75	0,00 0,00
579900000	Sonstige	0,00	0,00	0,00	1.877,72	-1.877,72	0,00	0,00 0,00
18	- Sonstige Aufwendungen	24.100,00	0,00	24.100,00	30.823,94	-6.723,94	38.587,71	0,00 0,00
563790000	Verwaltungsgebühren Landesförderinstitut M-V	100,00	0,00	100,00	4,03	95,97	36,75	0,00 0,00
565510000	Einzelwertberichtigung	24.000,00	0,00	24.000,00	2.374,68	21.625,32	5.546,25	0,00 0,00
565520000	Pauschalwertberichtigung	0,00	0,00	0,00	28.445,23	-28.445,23	33.004,71	0,00 0,00
<b>19</b>	<b>Summe der Aufwendungen (Summe Nr. 11 bis 18)</b>	<b>5.341.100,00</b>	<b>0,00</b>	<b>5.341.100,00</b>	<b>5.267.998,05</b>	<b>73.101,95</b>	<b>5.280.498,76</b>	<b>0,00 0,00</b>
<b>20</b>	<b>Jahresergebnis des Teilhaushaltes vor Verrechnung der Internen Leistungsbeziehungen und vor Veränderung der Rücklagen</b>	<b>9.713.300,00</b>	<b>0,00</b>	<b>9.713.300,00</b>	<b>9.206.718,54</b>	<b>506.581,46</b>	<b>9.573.326,92</b>	<b>0,00 0,00</b>
21	+ Erträge aus internen Leistungsbeziehungen	0,00	0,00	0,00	0,00	0,00	0,00	0,00 0,00
22	- Aufwendungen aus internen Leistungsbeziehungen	0,00	0,00	0,00	0,00	0,00	0,00	0,00 0,00
<b>23</b>	<b>Jahresergebnis des Teilhaushaltes nach Verrechnung der Internen Leistungsbeziehungen und vor Veränderung der Rücklagen</b>	<b>9.713.300,00</b>	<b>0,00</b>	<b>9.713.300,00</b>	<b>9.206.718,54</b>	<b>506.581,46</b>	<b>9.573.326,92</b>	<b>0,00 0,00</b>

Jahresabschluss Stadt Hagenow 2019

Teilfinanzrechnung Produktbereich 5 Zentrale Finanzleistungen								
Stadt Hagenow								
Nr.	Bezeichnung	Ermächti- gungen 2019	Übertragene Ermächti- gungen aus HH-Vorjahren	Gesamt- ermächti- gungen 2019	Ergebnis 2019	Abweichung 2019	Ergebnis 2018	Übertragung Ermächti- gungen in HH-Folgejahre
1	+ Steuern und ähnliche Abgaben	12.196.600,00	0,00	12.196.600,00	11.577.852,34	618.747,66	11.559.635,67	0,00 0,00
2	+ Zuwendungen, allgemeine Umlagen und sonstige Transfereinzahlungen	2.387.700,00	0,00	2.387.700,00	2.387.964,03	-264,03	2.607.865,32	0,00 0,00
3	+ Einzahlungen der sozialen Sicherung	0,00	0,00	0,00	0,00	0,00	0,00	0,00 0,00
4	+ Öffentlich-rechtliche Leistungsentgelte	0,00	0,00	0,00	0,00	0,00	23,45	0,00 0,00
5	+ Privatrechtliche Leistungsentgelte	0,00	0,00	0,00	0,00	0,00	0,00	0,00 0,00
6	+ Kostenerstattungen und Kostenumlagen	0,00	0,00	0,00	0,00	0,00	0,00	0,00 0,00
7	+ Zinseinzahlungen und sonstige Finanzeinzahlungen	440.100,00	0,00	440.100,00	458.386,82	-18.286,82	604.753,87	0,00 0,00
8	+ Sonstige laufende Einzahlungen	30.000,00	0,00	30.000,00	31.999,24	-1.999,24	23.075,02	0,00 0,00
<b>9</b>	<b>Summe der laufenden Einzahlungen</b>	<b>15.054.400,00</b>	<b>0,00</b>	<b>15.054.400,00</b>	<b>14.456.202,43</b>	<b>598.197,57</b>	<b>14.795.353,33</b>	<b>0,00 0,00</b>
10	- Personalauszahlungen	0,00	0,00	0,00	0,00	0,00	0,00	0,00 0,00
11	- Versorgungsauszahlungen	0,00	0,00	0,00	0,00	0,00	0,00	0,00 0,00
12	- Auszahlungen für Sach- und Dienstleistungen	0,00	0,00	0,00	0,00	0,00	0,00	0,00 0,00
13	- Zuwendungen, Umlagen und sonstige Transferauszahlungen	5.255.900,00	0,00	5.255.900,00	5.229.996,26	25.903,74	5.192.005,31	0,00 0,00
14	- Auszahlungen der sozialen Sicherung	0,00	0,00	0,00	0,00	0,00	0,00	0,00 0,00
15	- Zinsauszahlungen und sonstige Finanzauszahlungen	61.100,00	0,00	61.100,00	49.591,60	11.508,40	61.828,83	0,00 0,00
16	- Sonstige laufende Auszahlungen	320.600,00	0,00	320.600,00	17,63	320.582,37	78,63	0,00 0,00
<b>17</b>	<b>Summe der laufenden Auszahlungen</b>	<b>5.637.600,00</b>	<b>0,00</b>	<b>5.637.600,00</b>	<b>5.279.605,49</b>	<b>357.994,51</b>	<b>5.253.912,77</b>	<b>0,00 0,00</b>
<b>18</b>	<b>Jahresbezogener Saldo der laufenden Ein- u. Auszahlungen vor planmäßiger Tilgung</b>	<b>9.416.800,00</b>	<b>0,00</b>	<b>9.416.800,00</b>	<b>9.176.596,94</b>	<b>240.203,06</b>	<b>9.541.440,56</b>	<b>0,00 0,00</b>
<b>18.1</b>	<b>Saldo der Ein- und Auszahlungen aus Internen Leistungsbeziehungen</b>	<b>0,00</b>	<b>0,00</b>	<b>0,00</b>	<b>0,00</b>	<b>0,00</b>	<b>0,00</b>	<b>0,00 0,00</b>
<b>18.2</b>	<b>Jahresbezogener Saldo der laufenden Ein- u. Auszahlungen vor planmäßiger Tilgung nach Verrechnung der Internen Leistungsbeziehungen</b>	<b>9.416.800,00</b>	<b>0,00</b>	<b>9.416.800,00</b>	<b>9.176.596,94</b>	<b>240.203,06</b>	<b>9.541.440,56</b>	<b>0,00 0,00</b>
19	+ Einzahlungen aus Investitionszuwendungen	1.112.900,00	0,00	1.112.900,00	1.112.977,52	-77,52	1.129.314,65	0,00 0,00
681420000	vom Land	1.112.900,00	0,00	1.112.900,00	1.112.977,52	-77,52	1.129.314,65	0,00 0,00
20	+ Einzahlungen aus Beiträgen und ähnlichen Entgelten	0,00	0,00	0,00	0,00	0,00	0,00	0,00 0,00
21	+ Einzahlungen aus Anlagevermögen	0,00	0,00	0,00	0,00	0,00	0,00	0,00 0,00
22	+ Einzahlungen aus sonstigen Ausleihungen und Kreditgewährungen	200,00	0,00	200,00	230,83	-30,83	230,83	0,00 0,00
687600000	vom sonstigen inländischen Bereich	200,00	0,00	200,00	230,83	-30,83	230,83	0,00 0,00
23	+ Sonstige Investitionseinzahlungen	320.500,00	0,00	320.500,00	0,00	320.500,00	0,00	0,00 0,00
689100000	Einzahlungsverrechnung gemäß § 12 Nr. 4 GemHVO	320.500,00	0,00	320.500,00	0,00	320.500,00	0,00	0,00 0,00
<b>24</b>	<b>Summe der Einzahlungen aus Investitionstätigkeit</b>	<b>1.433.600,00</b>	<b>0,00</b>	<b>1.433.600,00</b>	<b>1.113.208,35</b>	<b>320.391,65</b>	<b>1.129.545,48</b>	<b>0,00 0,00</b>
25	- Auszahlungen für Anlagevermögen	0,00	0,00	0,00	0,00	0,00	0,00	0,00 0,00
26	- Auszahlungen für sonstige Ausleihungen und Kreditgewährungen	0,00	0,00	0,00	0,00	0,00	0,00	0,00 0,00



## Jahresabschluss Stadt Hagenow 2019

<b>Teilfinanzrechnung Produktbereich 5 Zentrale Finanzleistungen</b>								
Stadt Hagenow								
Nr.	Bezeichnung	Ermächti- gungen 2019	Übertragene Ermächti- gungen aus HH-Vorjahren	Gesamt- ermächti- gungen 2019	Ergebnis 2019	Abweichung 2019	Ergebnis 2018	Übertragung Ermächti- gungen in HH-Folgejahre
27	- Sonstige Investitionsauszahlungen	0,00	0,00	0,00	0,00	0,00	0,00	0,00 0,00
<b>28</b>	<b>Summe der Auszahlungen aus Investitionstätigkeit</b>	<b>0,00</b>	<b>0,00</b>	<b>0,00</b>	<b>0,00</b>	<b>0,00</b>	<b>0,00</b>	<b>0,00 0,00</b>
<b>29</b>	<b>Saldo der Ein- und Auszahlungen aus Investitionstätigkeit</b>	<b>1.433.600,00</b>	<b>0,00</b>	<b>1.433.600,00</b>	<b>1.113.208,35</b>	<b>320.391,65</b>	<b>1.129.545,48</b>	<b>0,00 0,00</b>
<b>30</b>	<b>Finanzmittelüberschuss/Finanzmittelfehlb etrag des Teilhaushaltes</b>	<b>10.850.400,00</b>	<b>0,00</b>	<b>10.850.400,00</b>	<b>10.289.805,29</b>	<b>560.594,71</b>	<b>10.670.986,04</b>	<b>0,00 0,00</b>

Jahresabschluss Stadt Hagenow 2019

<b>Produkt 61100 Steuern, allgemeine Zuweisungen, allgemeine Umlagen</b>		
Stadt Hagenow		
<b>Produktbereich</b>	61	Allgemeine Finanzwirtschaft
<b>Produktgruppe</b>	611	Steuern, allgemeine Zuweisungen, allgemeine Umlagen
<b>Produkt</b>	61100	Steuern, allgemeine Zuweisungen, allgemeine Umlagen
<b>Prod.-verantwortung</b>	Herr Hochgesandt, Fachbereichsleiter	
<b>Produktbeschreibung</b>	Das Produkt beinhaltet die allgemeinen Deckungsmittel, wie Steuern, Steuerbeteiligungen, allgemeine Zuweisungen, erhaltene und abzuführende Umlagen, Zuweisungen aus dem Finanzausgleich und Ausgleichszahlungen.	
<b>Auftragsgrundlage</b>	Kommunalabgabengesetz, Finanzausgleichsgesetz, Kommunalverfassung, Haushaltssatzung, Bundes- und Landesgesetze, Abgabenordnung, Grundsteuergesetz, Gewerbesteuerrecht	
<b>Art der Aufgabe</b>	Pflichtaufgabe	
<b>Produktart</b>	extern	
<b>Zielgruppe</b>	Unternehmen, Behörden, Einwohner	
<b>Ziele</b>	Möglichst hoher Deckungsbeitrag für den Haushalt Sicherung einer geordneten kommunalen Haushaltswirtschaft	
<b>Leistungen</b>	611000101 Steuern 611000102 Allgemeine Zuweisungen 611000103 Allgemeine Umlagen	

Jahresabschluss Stadt Hagenow 2019

Teilergebnisrechnung Produkt 61100 Steuern, allgemeine Zuweisungen, allgemeine Umlagen								
Stadt Hagenow								
Nr.	Bezeichnung	Ermächti- gungen 2019	Übertragene Ermächti- gungen aus HH-Vorjahren	Gesamt- ermächti- gungen 2019	Ergebnis 2019	Abweichung 2019	Ergebnis 2018	Übertragung Ermächti- gungen in HH-Folgejahre
01	+ Steuern und ähnliche Abgaben	12.196.600,00	0,00	12.196.600,00	11.571.412,71	625.187,29	11.584.492,15	0,00 0,00
401110000	Grundsteuer A von Fremdschuldnern	33.000,00	0,00	33.000,00	35.133,73	-2.133,73	33.763,70	0,00 0,00
401120000	Grundsteuer A bei Identität von Steuerschuldner und Steuergläubiger	500,00	0,00	500,00	524,95	-24,95	524,95	0,00 0,00
401210000	Grundsteuer B von Fremdschuldnern	1.316.000,00	0,00	1.316.000,00	1.314.706,87	1.293,13	1.313.902,41	0,00 0,00
401220000	Grundsteuer B bei Identität von Steuerschuldner und Steuergläubiger	70.000,00	0,00	70.000,00	71.500,54	-1.500,54	68.063,70	0,00 0,00
401300000	Gewerbesteuer	5.300.000,00	0,00	5.300.000,00	4.589.189,16	710.810,84	5.059.970,11	0,00 0,00
402100000	Gemeindeanteil an der Einkommensteuer	3.604.900,00	0,00	3.604.900,00	3.638.321,53	-33.421,53	3.375.184,91	0,00 0,00
402200000	Gemeindeanteil an der Umsatzsteuer	1.039.800,00	0,00	1.039.800,00	1.036.136,97	3.663,03	925.393,87	0,00 0,00
403100000	Vergnügungssteuer	145.000,00	0,00	145.000,00	198.124,25	-53.124,25	167.729,70	0,00 0,00
403200000	Hundesteuer	56.000,00	0,00	56.000,00	56.318,53	-318,53	55.931,24	0,00 0,00
405210000	Familienleistungsausgleich	631.400,00	0,00	631.400,00	631.456,18	-56,18	584.027,56	0,00 0,00
02	+ Zuwendungen, allgemeine Umlagen und sonstige Transfererträge	2.387.700,00	0,00	2.387.700,00	2.387.964,03	-264,03	2.607.865,32	0,00 0,00
411100000	vom Land (Schlüsselzuweisungen)	895.700,00	0,00	895.700,00	895.848,81	-148,81	1.132.727,42	0,00 0,00
413200000	vom Land - für übertragene Aufgaben (§ 22 FAG M-V)	500.200,00	0,00	500.200,00	500.259,95	-59,95	488.572,67	0,00 0,00
413210000	vom Land - für übergemeindliche Aufgaben	991.800,00	0,00	991.800,00	991.855,27	-55,27	986.565,23	0,00 0,00
03	+ Erträge der sozialen Sicherung	0,00	0,00	0,00	0,00	0,00	0,00	0,00 0,00
04	+ Öffentlich-rechtliche Leistungsentgelte	0,00	0,00	0,00	0,00	0,00	0,00	0,00 0,00
05	+ Privatrechtliche Leistungsentgelte	0,00	0,00	0,00	0,00	0,00	0,00	0,00 0,00
06	+ Kostenerstattungen und Kostenumlagen	0,00	0,00	0,00	0,00	0,00	0,00	0,00 0,00
07	+ Andere aktivierte Eigenleistungen	0,00	0,00	0,00	0,00	0,00	0,00	0,00 0,00
08	+ Zinserträge und sonstige Finanzerträge	40.000,00	0,00	40.000,00	26.227,00	13.773,00	17.733,75	0,00 0,00
479200000	Vollverzinsung aus Gewerbesteuer (§ 233a AO)	40.000,00	0,00	40.000,00	26.227,00	13.773,00	17.733,75	0,00 0,00
09	+ Sonstige Erträge	0,00	0,00	0,00	270,36	-270,36	45,20	0,00 0,00
462200000	Säumniszuschläge, Mahngebühren, Zustellungsgebühren und u.a.	0,00	0,00	0,00	70,36	-70,36	0,00	0,00 0,00
466110000	Erträge aus der Auflösung von Wertberichtigungen auf Forderungen	0,00	0,00	0,00	200,00	-200,00	45,20	0,00 0,00
<b>10</b>	<b>Summe der Erträge (Summe Nr. 1 bis 9)</b>	<b>14.624.300,00</b>	<b>0,00</b>	<b>14.624.300,00</b>	<b>13.985.874,10</b>	<b>638.425,90</b>	<b>14.210.136,42</b>	<b>0,00 0,00</b>
11	- Personalaufwendungen	0,00	0,00	0,00	0,00	0,00	0,00	0,00 0,00
12	- Versorgungsaufwendungen	0,00	0,00	0,00	0,00	0,00	0,00	0,00 0,00
13	- Aufwendungen für Sach- und Dienstleistungen	0,00	0,00	0,00	0,00	0,00	0,00	0,00 0,00
14	- Abschreibungen	0,00	0,00	0,00	0,00	0,00	0,00	0,00 0,00
15	- Zuwendungen, Umlagen und sonstige Transferaufwendungen	5.255.900,00	0,00	5.255.900,00	5.187.590,85	68.309,15	5.181.263,23	0,00 0,00
543100000	Gewerbesteuerumlage	515.300,00	0,00	515.300,00	446.979,07	68.320,93	488.525,33	0,00 0,00
544210000	Landkreise (Kreisumlage)	4.740.600,00	0,00	4.740.600,00	4.740.611,78	-11,78	4.692.737,90	0,00 0,00

Jahresabschluss Stadt Hagenow 2019

Teilergebnisrechnung Produkt 61100 Steuern, allgemeine Zuweisungen, allgemeine Umlagen								
Stadt Hagenow								
Nr.	Bezeichnung	Ermächti- gungen 2019	Übertragene Ermächti- gungen aus HH-Vorjahren	Gesamt- ermächti- gungen 2019	Ergebnis 2019	Abweichung 2019	Ergebnis 2018	Übertragung Ermächti- gungen in HH-Folgejahre
16	- Aufwendungen der sozialen Sicherung	0,00	0,00	0,00	0,00	0,00	0,00	0,00 0,00
17	- Zinsaufwendungen und sonstige Finanzaufwendungen	16.000,00	0,00	16.000,00	11.234,00	4.766,00	10.793,75	0,00 0,00
579100000	aus der Vollverzinsung der Gewerbesteuer (§ 233a AO)	16.000,00	0,00	16.000,00	11.234,00	4.766,00	10.793,75	0,00 0,00
18	- Sonstige Aufwendungen	20.000,00	0,00	20.000,00	1.464,01	18.535,99	2.613,51	0,00 0,00
565510000	Einzelwertberichtigung	20.000,00	0,00	20.000,00	1.464,01	18.535,99	2.613,51	0,00 0,00
<b>19</b>	<b>Summe der Aufwendungen (Summe Nr. 11 bis 18)</b>	<b>5.291.900,00</b>	<b>0,00</b>	<b>5.291.900,00</b>	<b>5.200.288,86</b>	<b>91.611,14</b>	<b>5.194.670,49</b>	<b>0,00 0,00</b>
<b>20</b>	<b>Jahresergebnis des Teilhaushaltes vor Verrechnung der internen Leistungsbeziehungen und vor Veränderung der Rücklagen</b>	<b>9.332.400,00</b>	<b>0,00</b>	<b>9.332.400,00</b>	<b>8.785.585,24</b>	<b>546.814,76</b>	<b>9.015.465,93</b>	<b>0,00 0,00</b>
21	+ Erträge aus internen Leistungsbeziehungen	0,00	0,00	0,00	0,00	0,00	0,00	0,00 0,00
22	- Aufwendungen aus internen Leistungsbeziehungen	0,00	0,00	0,00	0,00	0,00	0,00	0,00 0,00
<b>23</b>	<b>Jahresergebnis des Teilhaushaltes nach Verrechnung der Internen Leistungsbeziehungen und vor Veränderung der Rücklagen</b>	<b>9.332.400,00</b>	<b>0,00</b>	<b>9.332.400,00</b>	<b>8.785.585,24</b>	<b>546.814,76</b>	<b>9.015.465,93</b>	<b>0,00 0,00</b>

Jahresabschluss Stadt Hagenow 2019

Teilfinanzrechnung Produkt 61100 Steuern, allgemeine Zuweisungen, allgemeine Umlagen								
Stadt Hagenow								
Nr.	Bezeichnung	Ermächti- gungen 2019	Übertragene Ermächti- gungen aus HH-Vorjahren	Gesamt- ermächti- gungen 2019	Ergebnis 2019	Abweichung 2019	Ergebnis 2018	Übertragung Ermächti- gungen in HH-Folgejahre
1	+ Steuern und ähnliche Abgaben	12.196.600,00	0,00	12.196.600,00	11.577.852,34	618.747,66	11.559.635,67	0,00 0,00
2	+ Zuwendungen, allgemeine Umlagen und sonstige Transfereinzahlungen	2.387.700,00	0,00	2.387.700,00	2.387.964,03	-264,03	2.607.865,32	0,00 0,00
3	+ Einzahlungen der sozialen Sicherung	0,00	0,00	0,00	0,00	0,00	0,00	0,00 0,00
4	+ Öffentlich-rechtliche Leistungsentgelte	0,00	0,00	0,00	0,00	0,00	23,45	0,00 0,00
5	+ Privatrechtliche Leistungsentgelte	0,00	0,00	0,00	0,00	0,00	0,00	0,00 0,00
6	+ Kostenerstattungen und Kostenumlagen	0,00	0,00	0,00	0,00	0,00	0,00	0,00 0,00
7	+ Zinseinzahlungen und sonstige Finanzeinzahlungen	40.000,00	0,00	40.000,00	23.046,00	16.954,00	15.941,75	0,00 0,00
8	+ Sonstige laufende Einzahlungen	0,00	0,00	0,00	70,36	-70,36	20,00	0,00 0,00
<b>9</b>	<b>Summe der laufenden Einzahlungen</b>	<b>14.624.300,00</b>	<b>0,00</b>	<b>14.624.300,00</b>	<b>13.988.932,73</b>	<b>635.367,27</b>	<b>14.183.486,19</b>	<b>0,00</b> <b>0,00</b>
10	- Personalauszahlungen	0,00	0,00	0,00	0,00	0,00	0,00	0,00 0,00
11	- Versorgungsauszahlungen	0,00	0,00	0,00	0,00	0,00	0,00	0,00 0,00
12	- Auszahlungen für Sach- und Dienstleistungen	0,00	0,00	0,00	0,00	0,00	0,00	0,00 0,00
13	- Zuwendungen, Umlagen und sonstige Transferauszahlungen	5.255.900,00	0,00	5.255.900,00	5.229.996,26	25.903,74	5.192.005,31	0,00 0,00
14	- Auszahlungen der sozialen Sicherung	0,00	0,00	0,00	0,00	0,00	0,00	0,00 0,00
15	- Zinsauszahlungen und sonstige Finanzauszahlungen	16.000,00	0,00	16.000,00	11.234,00	4.766,00	10.793,75	0,00 0,00
16	- Sonstige laufende Auszahlungen	0,00	0,00	0,00	0,00	0,00	0,00	0,00 0,00
<b>17</b>	<b>Summe der laufenden Auszahlungen</b>	<b>5.271.900,00</b>	<b>0,00</b>	<b>5.271.900,00</b>	<b>5.241.230,26</b>	<b>30.669,74</b>	<b>5.202.799,06</b>	<b>0,00</b> <b>0,00</b>
<b>18</b>	<b>Jahresbezogener Saldo der laufenden Ein- u. Auszahlungen vor planmäßiger Tilgung</b>	<b>9.352.400,00</b>	<b>0,00</b>	<b>9.352.400,00</b>	<b>8.747.702,47</b>	<b>604.697,53</b>	<b>8.980.687,13</b>	<b>0,00</b> <b>0,00</b>
<b>18.1</b>	<b>Saldo der Ein- und Auszahlungen aus Internen Leistungsbeziehungen</b>	<b>0,00</b>	<b>0,00</b>	<b>0,00</b>	<b>0,00</b>	<b>0,00</b>	<b>0,00</b>	<b>0,00</b> <b>0,00</b>
<b>18.2</b>	<b>Jahresbezogener Saldo der laufenden Ein- u. Auszahlungen vor planmäßiger Tilgung nach Verrechnung der Internen Leistungsbeziehungen</b>	<b>9.352.400,00</b>	<b>0,00</b>	<b>9.352.400,00</b>	<b>8.747.702,47</b>	<b>604.697,53</b>	<b>8.980.687,13</b>	<b>0,00</b> <b>0,00</b>
19	+ Einzahlungen aus Investitionszuwendungen	1.112.900,00	0,00	1.112.900,00	1.112.977,52	-77,52	1.129.314,65	0,00 0,00
681420000	vom Land	1.112.900,00	0,00	1.112.900,00	1.112.977,52	-77,52	1.129.314,65	0,00 0,00
20	+ Einzahlungen aus Beiträgen und ähnlichen Entgelten	0,00	0,00	0,00	0,00	0,00	0,00	0,00 0,00
21	+ Einzahlungen aus Anlagevermögen	0,00	0,00	0,00	0,00	0,00	0,00	0,00 0,00
22	+ Einzahlungen aus sonstigen Ausleihungen und Kreditgewährungen	0,00	0,00	0,00	0,00	0,00	0,00	0,00 0,00
23	+ Sonstige Investitionseinzahlungen	0,00	0,00	0,00	0,00	0,00	0,00	0,00 0,00
<b>24</b>	<b>Summe der Einzahlungen aus Investitionstätigkeit</b>	<b>1.112.900,00</b>	<b>0,00</b>	<b>1.112.900,00</b>	<b>1.112.977,52</b>	<b>-77,52</b>	<b>1.129.314,65</b>	<b>0,00</b> <b>0,00</b>
25	- Auszahlungen für Anlagevermögen	0,00	0,00	0,00	0,00	0,00	0,00	0,00 0,00
26	- Auszahlungen für sonstige Ausleihungen und Kreditgewährungen	0,00	0,00	0,00	0,00	0,00	0,00	0,00 0,00
27	- Sonstige Investitionsauszahlungen	0,00	0,00	0,00	0,00	0,00	0,00	0,00 0,00
<b>28</b>	<b>Summe der Auszahlungen aus Investitionstätigkeit</b>	<b>0,00</b>	<b>0,00</b>	<b>0,00</b>	<b>0,00</b>	<b>0,00</b>	<b>0,00</b>	<b>0,00</b> <b>0,00</b>

Jahresabschluss Stadt Hagenow 2019

**Teilfinanzrechnung Produkt 61100 Steuern, allgemeine Zuweisungen, allgemeine Umlagen**

Stadt Hagenow

Nr.	Bezeichnung	Ermächti- gungen 2019	Übertragene Ermächti- gungen aus HH-Vorjahren	Gesamt- ermächti- gungen 2019	Ergebnis 2019	Abweichung 2019	Ergebnis 2018	Übertragung Ermächti- gungen in HH-Folgejahre
29	Saldo der Ein- und Auszahlungen aus Investitionstätigkeit	1.112.900,00	0,00	1.112.900,00	1.112.977,52	-77,52	1.129.314,65	0,00 0,00
30	Finanzmittelüberschuss/Finanzmittelfehlbetrag des Teilhaushaltes	10.465.300,00	0,00	10.465.300,00	9.860.679,99	604.620,01	10.110.001,78	0,00 0,00

Jahresabschluss Stadt Hagenow 2019

<b>Produkt 61200 Sonstige allgemeine Finanzwirtschaft</b>		
Stadt Hagenow		
<b>Produktbereich</b>	61	Allgemeine Finanzwirtschaft
<b>Produktgruppe</b>	612	Sonstige allgemeine Finanzwirtschaft
<b>Produkt</b>	61200	Sonstige allgemeine Finanzwirtschaft
<b>Prod.-verantwortung</b> Herr Hochgesandt, Fachbereichsleiter		
<b>Produktbeschreibung</b> Das Finanzprodukt umfasst die Abbildung der Zahlungsströme aus der sonstigen allgemeinen Finanzwirtschaft, die Verwaltung des Schuldendienstes, Zinsen aus Geldanlagen, die Aufnahme von Krediten. Weiterhin werden die Nebenforderungen aus der Zahlungsabwicklung dargestellt.		
<b>Auftragsgrundlage</b> Kommunalverfassung, Gemeindehaushaltsverordnung, Haushaltssatzung, Abgabenordnung, Beschlüsse der Stadtvertretung		
<b>Art der Aufgabe</b> Pflichtaufgabe		
<b>Produktart</b> extern		
<b>Zielgruppe</b> Verwaltung, Kreditinstitute, Landesförderinstitut, säumige Zahler		
<b>Ziele</b> Sicherung einer geordneten kommunalen Haushaltswirtschaft und Kassenliquidität		
<b>Leistungen</b> 612000101 Sonstige allgemeine Finanzwirtschaft		

Jahresabschluss Stadt Hagenow 2019

Teilergebnisrechnung Produkt 61200 Sonstige allgemeine Finanzwirtschaft								
Stadt Hagenow								
Nr.	Bezeichnung	Ermächti- gungen 2019	Übertragene Ermächti- gungen aus HH-Vorjahren	Gesamt- ermächti- gungen 2019	Ergebnis 2019	Abweichung 2019	Ergebnis 2018	Übertragung Ermächti- gungen in HH-Folgejahre
01	+ Steuern und ähnliche Abgaben	0,00	0,00	0,00	0,00	0,00	0,00	0,00
02	+ Zuwendungen, allgemeine Umlagen und sonstige Transfererträge	0,00	0,00	0,00	0,00	0,00	0,00	0,00
03	+ Erträge der sozialen Sicherung	0,00	0,00	0,00	0,00	0,00	0,00	0,00
04	+ Öffentlich-rechtliche Leistungsentgelte	0,00	0,00	0,00	0,00	0,00	0,00	0,00
05	+ Privatrechtliche Leistungsentgelte	0,00	0,00	0,00	0,00	0,00	0,00	0,00
06	+ Kostenerstattungen und Kostenumlagen	0,00	0,00	0,00	0,00	0,00	0,00	0,00
07	+ Andere aktivierte Eigenleistungen	0,00	0,00	0,00	0,00	0,00	0,00	0,00
08	+ Zinserträge und sonstige Finanzerträge	100,00	0,00	100,00	115,41	-15,41	115,41	0,00
479300000	aus Darlehen an Privatpersonen	100,00	0,00	100,00	115,41	-15,41	115,41	0,00
09	+ Sonstige Erträge	30.000,00	0,00	30.000,00	53.543,86	-23.543,86	55.025,54	0,00
462200000	Säumniszuschläge, Mahngebühren, Zustellungsgebühren und u.a.	30.000,00	0,00	30.000,00	33.910,32	-3.910,32	34.023,80	0,00
466110000	Erträge aus der Auflösung von Wertberichtigungen auf Forderungen	0,00	0,00	0,00	19.633,54	-19.633,54	21.001,74	0,00
<b>10</b>	<b>Summe der Erträge (Summe Nr. 1 bis 9)</b>	<b>30.100,00</b>	<b>0,00</b>	<b>30.100,00</b>	<b>53.659,27</b>	<b>-23.559,27</b>	<b>55.140,95</b>	<b>0,00</b>
11	- Personalaufwendungen	0,00	0,00	0,00	0,00	0,00	0,00	0,00
12	- Versorgungsaufwendungen	0,00	0,00	0,00	0,00	0,00	0,00	0,00
13	- Aufwendungen für Sach- und Dienstleistungen	0,00	0,00	0,00	0,00	0,00	0,00	0,00
14	- Abschreibungen	0,00	0,00	0,00	0,00	0,00	0,00	0,00
15	- Zuwendungen, Umlagen und sonstige Transferaufwendungen	0,00	0,00	0,00	0,00	0,00	0,00	0,00
16	- Aufwendungen der sozialen Sicherung	0,00	0,00	0,00	0,00	0,00	0,00	0,00
17	- Zinsaufwendungen und sonstige Finanzaufwendungen	45.100,00	0,00	45.100,00	38.349,26	6.750,74	49.854,07	0,00
574700000	an sonstige öffentliche Sonderrechnungen (LFI)	100,00	0,00	100,00	0,00	100,00	22,05	0,00
575110000	an Banken	35.600,00	0,00	35.600,00	35.594,44	5,56	40.031,50	0,00
575112000	an Banken - Negativzinsen	1.000,00	0,00	1.000,00	0,00	1.000,00	325,43	0,00
575120000	an Sparkassen	900,00	0,00	900,00	877,10	22,90	1.378,30	0,00
575121000	an Sparkassen - Zinsen Kassenkredite	500,00	0,00	500,00	0,00	500,00	0,00	0,00
575122000	an Sparkassen - Negativzinsen	7.000,00	0,00	7.000,00	0,00	7.000,00	8.096,79	0,00
579900000	Sonstige	0,00	0,00	0,00	1.877,72	-1.877,72	0,00	0,00
18	- Sonstige Aufwendungen	4.100,00	0,00	4.100,00	29.359,93	-25.259,93	35.974,20	0,00
563790000	Verwaltungsgebühren Landesförderinstitut M-V	100,00	0,00	100,00	4,03	95,97	36,75	0,00
565510000	Einzelwertberichtigung	4.000,00	0,00	4.000,00	910,67	3.089,33	2.932,74	0,00
565520000	Pauschalwertberichtigung	0,00	0,00	0,00	28.445,23	-28.445,23	33.004,71	0,00
<b>19</b>	<b>Summe der Aufwendungen (Summe Nr. 11 bis 18)</b>	<b>49.200,00</b>	<b>0,00</b>	<b>49.200,00</b>	<b>67.709,19</b>	<b>-18.509,19</b>	<b>85.828,27</b>	<b>0,00</b>



## Jahresabschluss Stadt Hagenow 2019

<b>Teilergebnisrechnung Produkt 61200 Sonstige allgemeine Finanzwirtschaft</b>								
Stadt Hagenow								
Nr.	Bezeichnung	Ermächti- gungen 2019	Übertragene Ermächti- gungen aus HH-Vorjahren	Gesamt- ermächti- gungen 2019	Ergebnis 2019	Abweichung 2019	Ergebnis 2018	Übertragung Ermächti- gungen in HH-Folgejahre
<b>20</b>	<b>Jahresergebnis des Teilhaushaltes vor Verrechnung der Internen Leistungsbeziehungen und vor Veränderung der Rücklagen</b>	<b>-19.100,00</b>	<b>0,00</b>	<b>-19.100,00</b>	<b>-14.049,92</b>	<b>-5.050,08</b>	<b>-30.687,32</b>	<b>0,00 0,00</b>
21	+ Erträge aus internen Leistungsbeziehungen	0,00	0,00	0,00	0,00	0,00	0,00	0,00 0,00
22	- Aufwendungen aus internen Leistungsbeziehungen	0,00	0,00	0,00	0,00	0,00	0,00	0,00 0,00
<b>23</b>	<b>Jahresergebnis des Teilhaushaltes nach Verrechnung der Internen Leistungsbeziehungen und vor Veränderung der Rücklagen</b>	<b>-19.100,00</b>	<b>0,00</b>	<b>-19.100,00</b>	<b>-14.049,92</b>	<b>-5.050,08</b>	<b>-30.687,32</b>	<b>0,00 0,00</b>

Jahresabschluss Stadt Hagenow 2019

Teilfinanzrechnung Produkt 61200 Sonstige allgemeine Finanzwirtschaft								
Stadt Hagenow								
Nr.	Bezeichnung	Ermächti- gungen 2019	Übertragene Ermächti- gungen aus HH-Vorjahren	Gesamt- ermächti- gungen 2019	Ergebnis 2019	Abweichung 2019	Ergebnis 2018	Übertragung Ermächti- gungen in HH-Folgejahre
1	+ Steuern und ähnliche Abgaben	0,00	0,00	0,00	0,00	0,00	0,00	0,00
2	+ Zuwendungen, allgemeine Umlagen und sonstige Transfereinzahlungen	0,00	0,00	0,00	0,00	0,00	0,00	0,00
3	+ Einzahlungen der sozialen Sicherung	0,00	0,00	0,00	0,00	0,00	0,00	0,00
4	+ Öffentlich-rechtliche Leistungsentgelte	0,00	0,00	0,00	0,00	0,00	0,00	0,00
5	+ Privatrechtliche Leistungsentgelte	0,00	0,00	0,00	0,00	0,00	0,00	0,00
6	+ Kostenerstattungen und Kostenumlagen	0,00	0,00	0,00	0,00	0,00	0,00	0,00
7	+ Zinseinzahlungen und sonstige Finanzeinzahlungen	100,00	0,00	100,00	157,60	-57,60	263,81	0,00
8	+ Sonstige laufende Einzahlungen	30.000,00	0,00	30.000,00	31.928,88	-1.928,88	23.055,02	0,00
<b>9</b>	<b>Summe der laufenden Einzahlungen</b>	<b>30.100,00</b>	<b>0,00</b>	<b>30.100,00</b>	<b>32.086,48</b>	<b>-1.986,48</b>	<b>23.318,83</b>	<b>0,00</b>
10	- Personalauszahlungen	0,00	0,00	0,00	0,00	0,00	0,00	0,00
11	- Versorgungsauszahlungen	0,00	0,00	0,00	0,00	0,00	0,00	0,00
12	- Auszahlungen für Sach- und Dienstleistungen	0,00	0,00	0,00	0,00	0,00	0,00	0,00
13	- Zuwendungen, Umlagen und sonstige Transferauszahlungen	0,00	0,00	0,00	0,00	0,00	0,00	0,00
14	- Auszahlungen der sozialen Sicherung	0,00	0,00	0,00	0,00	0,00	0,00	0,00
15	- Zinsauszahlungen und sonstige Finanzauszahlungen	45.100,00	0,00	45.100,00	38.357,60	6.742,40	51.035,08	0,00
16	- Sonstige laufende Auszahlungen	320.600,00	0,00	320.600,00	17,63	320.582,37	78,63	0,00
<b>17</b>	<b>Summe der laufenden Auszahlungen</b>	<b>365.700,00</b>	<b>0,00</b>	<b>365.700,00</b>	<b>38.375,23</b>	<b>327.324,77</b>	<b>51.113,71</b>	<b>0,00</b>
<b>18</b>	<b>Jahresbezogener Saldo der laufenden Ein- u. Auszahlungen vor planmäßiger Tilgung</b>	<b>-335.600,00</b>	<b>0,00</b>	<b>-335.600,00</b>	<b>-6.288,75</b>	<b>-329.311,25</b>	<b>-27.794,88</b>	<b>0,00</b>
<b>18.1</b>	<b>Saldo der Ein- und Auszahlungen aus Internen Leistungsbeziehungen</b>	<b>0,00</b>	<b>0,00</b>	<b>0,00</b>	<b>0,00</b>	<b>0,00</b>	<b>0,00</b>	<b>0,00</b>
<b>18.2</b>	<b>Jahresbezogener Saldo der laufenden Ein- u. Auszahlungen vor planmäßiger Tilgung nach Verrechnung der Internen Leistungsbeziehungen</b>	<b>-335.600,00</b>	<b>0,00</b>	<b>-335.600,00</b>	<b>-6.288,75</b>	<b>-329.311,25</b>	<b>-27.794,88</b>	<b>0,00</b>
19	+ Einzahlungen aus Investitionszuwendungen	0,00	0,00	0,00	0,00	0,00	0,00	0,00
20	+ Einzahlungen aus Beiträgen und ähnlichen Entgelten	0,00	0,00	0,00	0,00	0,00	0,00	0,00
21	+ Einzahlungen aus Anlagevermögen	0,00	0,00	0,00	0,00	0,00	0,00	0,00
22	+ Einzahlungen aus sonstigen Ausleihungen und Kreditgewährungen	200,00	0,00	200,00	230,83	-30,83	230,83	0,00
687600000	vom sonstigen inländischen Bereich	200,00	0,00	200,00	230,83	-30,83	230,83	0,00
23	+ Sonstige Investitionseinzahlungen	320.500,00	0,00	320.500,00	0,00	320.500,00	0,00	0,00
689100000	Einzahlungsverrechnung gemäß § 12 Nr. 4 GemHVO	320.500,00	0,00	320.500,00	0,00	320.500,00	0,00	0,00
<b>24</b>	<b>Summe der Einzahlungen aus Investitionstätigkeit</b>	<b>320.700,00</b>	<b>0,00</b>	<b>320.700,00</b>	<b>230,83</b>	<b>320.469,17</b>	<b>230,83</b>	<b>0,00</b>
25	- Auszahlungen für Anlagevermögen	0,00	0,00	0,00	0,00	0,00	0,00	0,00
26	- Auszahlungen für sonstige Ausleihungen und Kreditgewährungen	0,00	0,00	0,00	0,00	0,00	0,00	0,00
27	- Sonstige Investitionsauszahlungen	0,00	0,00	0,00	0,00	0,00	0,00	0,00

Jahresabschluss Stadt Hagenow 2019

Teilfinanzrechnung Produkt 61200 Sonstige allgemeine Finanzwirtschaft								
Stadt Hagenow								
Nr.	Bezeichnung	Ermächti- gungen 2019	Übertragene Ermächti- gungen aus HH-Vorjahren	Gesamt- ermächti- gungen 2019	Ergebnis 2019	Abweichung 2019	Ergebnis 2018	Übertragung Ermächti- gungen in HH-Folgejahre
28	Summe der Auszahlungen aus Investitionstätigkeit	0,00	0,00	0,00	0,00	0,00	0,00	0,00 0,00
29	Saldo der Ein- und Auszahlungen aus Investitionstätigkeit	320.700,00	0,00	320.700,00	230,83	320.469,17	230,83	0,00 0,00
30	Finanzmittelüberschuss/Finanzmittelfehlbetrag des Teilhaushaltes	-14.900,00	0,00	-14.900,00	-6.057,92	-8.842,08	-27.564,05	0,00 0,00

## Jahresabschluss Stadt Hagenow 2019

<b>Produkt 62600 Beteiligungen</b>		
Stadt Hagenow		
<b>Produktbereich</b>	62	Beteiligungen
<b>Produktgruppe</b>	626	Beteiligungen
<b>Produkt</b>	62600	Beteiligungen
<b>Prod.-verantwortung</b> Herr Hochgesandt, Fachbereichsleiter		
<b>Produktbeschreibung</b> Das Produkt beinhaltet die Beteiligungen der Stadt Hagenow an Unternehmen verschiedenster Rechtsformen. Die Beteiligungen dienen der Durchsetzung von Forderungen im Rahmen der kommunalen Daseinsfürsorge. Weitere Beteiligungen zur Durchsetzung von kommunalen Interessen, soweit sie den Anforderungen der Gesetzlichkeit entsprechen, sind in diesem Produkt darzustellen.		
<b>Auftragsgrundlage</b> Kommunalverfassung, Gemeindehaushaltsverordnung, Gesetz betreffend Gesellschaften mit beschränkter Haftung, Handelsgesetzbuch, sonstige Gesetze		
<b>Art der Aufgabe</b> freiwillige Aufgabe		
<b>Produktart</b> extern		
<b>Zielgruppe</b> kommunale Unternehmen, Beteiligung an Zweckverbänden		
<b>Ziele</b> Strategische und effiziente Sicherstellung von kommunalen Aufgaben und Interessen, Erzielung eines möglichst hohen Deckungsbeitrages zur Haushaltssicherung		
<b>Leistungen</b> 626000101 Beteiligungen		

## Jahresabschluss Stadt Hagenow 2019

Teilergebnisrechnung Produkt 62600 Beteiligungen								
Stadt Hagenow								
Nr.	Bezeichnung	Ermächti- gungen 2019	Übertragene Ermächti- gungen aus HH-Vorjahren	Gesamt- ermächti- gungen 2019	Ergebnis 2019	Abweichung 2019	Ergebnis 2018	Übertragung Ermächti- gungen in HH-Folgejahre
01	+ Steuern und ähnliche Abgaben	0,00	0,00	0,00	0,00	0,00	0,00	0,00
02	+ Zuwendungen, allgemeine Umlagen und sonstige Transfererträge	0,00	0,00	0,00	0,00	0,00	0,00	0,00
03	+ Erträge der sozialen Sicherung	0,00	0,00	0,00	0,00	0,00	0,00	0,00
04	+ Öffentlich-rechtliche Leistungsentgelte	0,00	0,00	0,00	0,00	0,00	0,00	0,00
05	+ Privatrechtliche Leistungsentgelte	0,00	0,00	0,00	0,00	0,00	0,00	0,00
06	+ Kostenerstattungen und Kostenumlagen	0,00	0,00	0,00	0,00	0,00	0,00	0,00
07	+ Andere aktivierte Eigenleistungen	0,00	0,00	0,00	0,00	0,00	0,00	0,00
08	+ Zinserträge und sonstige Finanzerträge	400.000,00	0,00	400.000,00	435.183,22	-35.183,22	588.548,31	0,00
473100000	Gewinnabführung aus verbundenen Unternehmen	300.000,00	0,00	300.000,00	358.085,72	-58.085,72	480.876,33	0,00
473110000	Kapitalverzinsung aus verbundenen Unternehmen	100.000,00	0,00	100.000,00	77.097,50	22.902,50	107.671,98	0,00
09	+ Sonstige Erträge	0,00	0,00	0,00	0,00	0,00	0,00	0,00
<b>10</b>	<b>Summe der Erträge (Summe Nr. 1 bis 9)</b>	<b>400.000,00</b>	<b>0,00</b>	<b>400.000,00</b>	<b>435.183,22</b>	<b>-35.183,22</b>	<b>588.548,31</b>	<b>0,00</b>
11	- Personalaufwendungen	0,00	0,00	0,00	0,00	0,00	0,00	0,00
12	- Versorgungsaufwendungen	0,00	0,00	0,00	0,00	0,00	0,00	0,00
13	- Aufwendungen für Sach- und Dienstleistungen	0,00	0,00	0,00	0,00	0,00	0,00	0,00
14	- Abschreibungen	0,00	0,00	0,00	0,00	0,00	0,00	0,00
15	- Zuwendungen, Umlagen und sonstige Transferaufwendungen	0,00	0,00	0,00	0,00	0,00	0,00	0,00
16	- Aufwendungen der sozialen Sicherung	0,00	0,00	0,00	0,00	0,00	0,00	0,00
17	- Zinsaufwendungen und sonstige Finanzaufwendungen	0,00	0,00	0,00	0,00	0,00	0,00	0,00
18	- Sonstige Aufwendungen	0,00	0,00	0,00	0,00	0,00	0,00	0,00
<b>19</b>	<b>Summe der Aufwendungen (Summe Nr. 11 bis 18)</b>	<b>0,00</b>	<b>0,00</b>	<b>0,00</b>	<b>0,00</b>	<b>0,00</b>	<b>0,00</b>	<b>0,00</b>
<b>20</b>	<b>Jahresergebnis des Teilhaushaltes vor Verrechnung der Internen Leistungsbeziehungen und vor Veränderung der Rücklagen</b>	<b>400.000,00</b>	<b>0,00</b>	<b>400.000,00</b>	<b>435.183,22</b>	<b>-35.183,22</b>	<b>588.548,31</b>	<b>0,00</b>
21	+ Erträge aus internen Leistungsbeziehungen	0,00	0,00	0,00	0,00	0,00	0,00	0,00
22	- Aufwendungen aus internen Leistungsbeziehungen	0,00	0,00	0,00	0,00	0,00	0,00	0,00
<b>23</b>	<b>Jahresergebnis des Teilhaushaltes nach Verrechnung der Internen Leistungsbeziehungen und vor Veränderung der Rücklagen</b>	<b>400.000,00</b>	<b>0,00</b>	<b>400.000,00</b>	<b>435.183,22</b>	<b>-35.183,22</b>	<b>588.548,31</b>	<b>0,00</b>

Jahresabschluss Stadt Hagenow 2019

Teilfinanzrechnung Produkt 62600 Beteiligungen								
Stadt Hagenow								
Nr.	Bezeichnung	Ermächti- gungen 2019	Übertragene Ermächti- gungen aus HH-Vorjahren	Gesamt- ermächti- gungen 2019	Ergebnis 2019	Abweichung 2019	Ergebnis 2018	Übertragung Ermächti- gungen in HH-Folgejahre
1	+ Steuern und ähnliche Abgaben	0,00	0,00	0,00	0,00	0,00	0,00	0,00
2	+ Zuwendungen, allgemeine Umlagen und sonstige Transfereinzahlungen	0,00	0,00	0,00	0,00	0,00	0,00	0,00
3	+ Einzahlungen der sozialen Sicherung	0,00	0,00	0,00	0,00	0,00	0,00	0,00
4	+ Öffentlich-rechtliche Leistungsentgelte	0,00	0,00	0,00	0,00	0,00	0,00	0,00
5	+ Privatrechtliche Leistungsentgelte	0,00	0,00	0,00	0,00	0,00	0,00	0,00
6	+ Kostenerstattungen und Kostenumlagen	0,00	0,00	0,00	0,00	0,00	0,00	0,00
7	+ Zinseinzahlungen und sonstige Finanzeinzahlungen	400.000,00	0,00	400.000,00	435.183,22	-35.183,22	588.548,31	0,00
8	+ Sonstige laufende Einzahlungen	0,00	0,00	0,00	0,00	0,00	0,00	0,00
<b>9</b>	<b>Summe der laufenden Einzahlungen</b>	<b>400.000,00</b>	<b>0,00</b>	<b>400.000,00</b>	<b>435.183,22</b>	<b>-35.183,22</b>	<b>588.548,31</b>	<b>0,00</b>
10	- Personalauszahlungen	0,00	0,00	0,00	0,00	0,00	0,00	0,00
11	- Versorgungsauszahlungen	0,00	0,00	0,00	0,00	0,00	0,00	0,00
12	- Auszahlungen für Sach- und Dienstleistungen	0,00	0,00	0,00	0,00	0,00	0,00	0,00
13	- Zuwendungen, Umlagen und sonstige Transferauszahlungen	0,00	0,00	0,00	0,00	0,00	0,00	0,00
14	- Auszahlungen der sozialen Sicherung	0,00	0,00	0,00	0,00	0,00	0,00	0,00
15	- Zinsauszahlungen und sonstige Finanzauszahlungen	0,00	0,00	0,00	0,00	0,00	0,00	0,00
16	- Sonstige laufende Auszahlungen	0,00	0,00	0,00	0,00	0,00	0,00	0,00
<b>17</b>	<b>Summe der laufenden Auszahlungen</b>	<b>0,00</b>	<b>0,00</b>	<b>0,00</b>	<b>0,00</b>	<b>0,00</b>	<b>0,00</b>	<b>0,00</b>
<b>18</b>	<b>Jahresbezogener Saldo der laufenden Ein- u. Auszahlungen vor planmäßiger Tilgung</b>	<b>400.000,00</b>	<b>0,00</b>	<b>400.000,00</b>	<b>435.183,22</b>	<b>-35.183,22</b>	<b>588.548,31</b>	<b>0,00</b>
<b>18.1</b>	<b>Saldo der Ein- und Auszahlungen aus Internen Leistungsbeziehungen</b>	<b>0,00</b>	<b>0,00</b>	<b>0,00</b>	<b>0,00</b>	<b>0,00</b>	<b>0,00</b>	<b>0,00</b>
<b>18.2</b>	<b>Jahresbezogener Saldo der laufenden Ein- u. Auszahlungen vor planmäßiger Tilgung nach Verrechnung der Internen Leistungsbeziehungen</b>	<b>400.000,00</b>	<b>0,00</b>	<b>400.000,00</b>	<b>435.183,22</b>	<b>-35.183,22</b>	<b>588.548,31</b>	<b>0,00</b>
19	+ Einzahlungen aus Investitionszuwendungen	0,00	0,00	0,00	0,00	0,00	0,00	0,00
20	+ Einzahlungen aus Beiträgen und ähnlichen Entgelten	0,00	0,00	0,00	0,00	0,00	0,00	0,00
21	+ Einzahlungen aus Anlagevermögen	0,00	0,00	0,00	0,00	0,00	0,00	0,00
22	+ Einzahlungen aus sonstigen Ausleihungen und Kreditgewährungen	0,00	0,00	0,00	0,00	0,00	0,00	0,00
23	+ Sonstige Investitionseinzahlungen	0,00	0,00	0,00	0,00	0,00	0,00	0,00
<b>24</b>	<b>Summe der Einzahlungen aus Investitionstätigkeit</b>	<b>0,00</b>	<b>0,00</b>	<b>0,00</b>	<b>0,00</b>	<b>0,00</b>	<b>0,00</b>	<b>0,00</b>
25	- Auszahlungen für Anlagevermögen	0,00	0,00	0,00	0,00	0,00	0,00	0,00
26	- Auszahlungen für sonstige Ausleihungen und Kreditgewährungen	0,00	0,00	0,00	0,00	0,00	0,00	0,00
27	- Sonstige Investitionsauszahlungen	0,00	0,00	0,00	0,00	0,00	0,00	0,00
<b>28</b>	<b>Summe der Auszahlungen aus Investitionstätigkeit</b>	<b>0,00</b>	<b>0,00</b>	<b>0,00</b>	<b>0,00</b>	<b>0,00</b>	<b>0,00</b>	<b>0,00</b>
<b>29</b>	<b>Saldo der Ein- und Auszahlungen aus Investitionstätigkeit</b>	<b>0,00</b>	<b>0,00</b>	<b>0,00</b>	<b>0,00</b>	<b>0,00</b>	<b>0,00</b>	<b>0,00</b>

## Jahresabschluss Stadt Hagenow 2019

<b>Teilfinanzrechnung Produkt 62600 Beteiligungen</b>								
Stadt Hagenow								
Nr.	Bezeichnung	Ermächti- gungen 2019	Übertragene Ermächti- gungen aus HH-Vorjahren	Gesamt- ermächti- gungen 2019	Ergebnis 2019	Abweichung 2019	Ergebnis 2018	Übertragung Ermächti- gungen in HH-Folgejahre
<b>30</b>	<b>Finanzmittelüberschuss/Finanzmittelfehlbetrag des Teilhaushaltes</b>	<b>400.000,00</b>	<b>0,00</b>	<b>400.000,00</b>	<b>435.183,22</b>	<b>-35.183,22</b>	<b>588.548,31</b>	<b>0,00 0,00</b>

## 5 Übersicht über Erträge und Aufwendungen



## Übersicht über Erträge und Aufwendungen zur Ergebnisrechnung

Stadt Hagenow

Nr.	Ertrags- und Aufwandsarten (gemäß § 44 Absatz 2 GemHVO-Doppik)		Ermächtigungen des Haushaltsjahres	Übertragene Ermächtigungen aus Haushaltsvorjahren	Gesamtermächtigungen im Haushaltsjahr	Ergebnis des Haushaltsjahres	Abweichung in Haushaltsjahr	Erläuterung						
									in €					
									1	2	3	4	5	Kontonummer
1	+	Steuern und ähnliche Abgaben	12.196.600,00	0,00	12.196.600,00	11.571.412,71	-625.187,29	40						
		darunter:												
		1.1 Grundsteuer A	33.500,00	0,00	33.500,00	35.658,68	2.158,68	(4011)						
		1.2 Grundsteuer B	1.386.000,00	0,00	1.386.000,00	1.386.207,41	207,41	(4012)						
		1.3 Gewerbesteuer	5.300.000,00	0,00	5.300.000,00	4.589.189,16	-710.810,84	(4013)						
		1.4 Gemeindeanteil an der Einkommensteuer	3.604.900,00	0,00	3.604.900,00	3.638.321,53	33.421,53	(4021)						
		1.5 Gemeindeanteil an der Umsatzsteuer	1.039.800,00	0,00	1.039.800,00	1.036.136,97	-3.663,03	(4022)						
		1.6 Sonstige Gemeindesteuern	0,00	0,00	0,00	0,00	0,00	(403)						
		1.7 Ausgleichsleistungen vom Land	631.400,00	0,00	631.400,00	631.456,18	56,18	(4052)						
		1.8 Leistungen des Landes aus der Umsetzung des 4. Gesetzes für moderne Dienstleistungen am Arbeitsmarkt	0,00	0,00	0,00	0,00	0,00	(40541)						
2	+	Zuwendungen, allgemeine Umlagen und sonstige Transfererträge	4.886.800,00	175.500,00	5.062.300,00	5.069.080,81	6.780,81	41						
		darunter:												
		2.1 Schlüsselzuweisungen	895.700,00	0,00	895.700,00	895.848,81	148,81	(411)						
		2.2 Bedarfszuweisungen	0,00	0,00	0,00	0,00	0,00	(412)						
		2.3 Sonstige allgemeine Zuweisungen	1.492.000,00	0,00	1.492.000,00	1.492.115,22	115,22	(413)						
		2.4 Zuweisungen und Zuschüsse für laufende Zwecke	1.829.000,00	0,00	1.829.000,00	1.975.443,43	146.443,43	(414)						
		2.5 Allgemeine Umlagen vom Land	0,00	0,00	0,00	0,00	0,00	(4161)						
		2.6 Allgemeine Umlagen von Gemeinden und Gemeindeverbänden	0,00	0,00	0,00	0,00	0,00	(4162)						
		2.7 Erträge aus der Auflösung von Sonderposten	670.100,00	0,00	670.100,00	705.673,35	35.573,35	(415)						
3	+	Erträge der sozialen Sicherung	0,00	0,00	0,00	0,00	0,00	42						
		darunter:												
		3.1 Ersatz von sozialen Leistungen außerhalb von Einrichtungen	0,00	0,00	0,00	0,00	0,00	(421)						
		3.2 Ersatz von sozialen Leistungen in Einrichtungen	0,00	0,00	0,00	0,00	0,00	(422)						
		3.3 Kostenbeteiligung und -erstattung im Bereich des SGB XII und anderer sozialer Leistungen	0,00	0,00	0,00	0,00	0,00	(423)						
		3.4 Kostenbeteiligung und -erstattung im Bereich des SGB VIII und anderer Jugendhilfe	0,00	0,00	0,00	0,00	0,00	(424)						
		3.5 Kostenerstattungen von anderen Sozialhilfeträgern	0,00	0,00	0,00	0,00	0,00	(425)						
		3.6 Aufgabenbezogene Leistungsbeteiligung nach dem SGB II	0,00	0,00	0,00	0,00	0,00	(426)						
		3.7 Zuweisungen und Zuschüsse für laufende Zwecke im Bereich der sozialen Sicherung	0,00	0,00	0,00	0,00	0,00	(427)						
4	+	Öffentlich-rechtliche Leistungsentgelte	1.890.500,00	0,00	1.890.500,00	1.836.730,69	-53.769,31	43						
		darunter:												
		4.1 Verwaltungsgebühren einschließlich Erstattung von Auslagen	135.300,00	0,00	135.300,00	139.541,38	4.241,38	(431)						
		4.2 Benutzungsgebühren, Beiträge (soweit diese nicht in einem Sonderposten zu erfassen sind) und ähnliche Entgelte, Kostenerstattungen	1.704.800,00	0,00	1.704.800,00	1.646.767,03	-58.032,97	(432)						
		4.3 Erträge aus der Auflösung von Sonderposten für Beiträge und ähnliche Entgelte	50.400,00	0,00	50.400,00	50.422,28	22,28	(437)						
5	+	Privatrechtliche Leistungsentgelte	463.300,00	0,00	463.300,00	453.396,03	-9.903,97	441.443,444,445,448						
		darunter:												
		5.1 Privatrechtliche Leistungsentgelte	463.300,00	0,00	463.300,00	453.396,03	-9.903,97	(441)						
		5.2 Erträge aus der Auflösung von Sonderposten für Baukostenzuschüsse und ähnliche Entgelte	0,00	0,00	0,00	0,00	0,00	(443)						
6	+	Kostenerstattungen und Kostenumlagen	547.900,00	0,00	547.900,00	553.824,92	5.924,92	442,447,448						
7	+	Andere aktivierte Eigenleistungen	0,00	0,00	0,00	0,00	0,00	452						
8	+	Zinserträge und sonstige Finanzerträge	440.100,00	0,00	440.100,00	461.525,63	21.425,63	47						

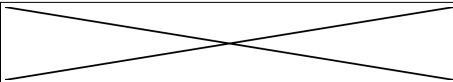
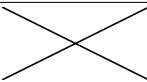

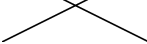
**Übersicht über Erträge und Aufwendungen zur Ergebnisrechnung**

Stadt Hagenow

Nr.	Ertrags- und Aufwandsarten (gemäß § 44 Absatz 2 GemHVO-Doppik)		Ermächtigungen des Haushaltsjahres	Übertragene Ermächtigungen aus Haushaltsvorjahren	Gesamtermächtigungen im Haushaltsjahr	Ergebnis des Haushaltsjahres	Abweichung in Haushaltsjahr	Erläuterung						
									in €					
									1	2	3	4	5	Kontonummer
	darunter:													
	8.1	Zinserträge	40.100,00	0,00	40.100,00	26.342,41	-13.757,59	(471,472,479)						
	8.2	Sonstige Finanzerträge	400.000,00	0,00	400.000,00	435.183,22	35.183,22	(473-479)						
9	+	Sonstige Erträge	753.300,00	0,00	753.300,00	1.582.927,57	829.627,57	451,46,491						
	darunter:													
	9.1	Erträge aus der Veräußerung von Vermögensgegenständen des Anlagevermögens und des Umlaufvermögens	20.600,00	0,00	20.600,00	33.938,08	13.338,08	(461)						
	9.2	Erträge aus der Auflösung von Wertberichtigungen, Sonderposten und Rückstellungen	0,00	0,00	0,00	715.766,28	715.766,28	(4661)						
	9.3	Erhöhung oder Verminderung des Bestandes an fertigen und unfertigen Erzeugnissen (Saldo)	0,00	0,00	0,00	0,00	0,00	451						
10		<b>Summe der Erträge (Summe der Nummern 1 bis 9)</b>	<b>21.178.500,00</b>	<b>175.500,00</b>	<b>21.354.000,00</b>	<b>21.528.898,36</b>	<b>174.898,36</b>							
11	-	Personalaufwendungen	9.826.500,00	0,00	9.826.500,00	9.072.123,51	-754.376,49	50						
	darunter:													
	11.1	Zuführungen zu Pensionsrückstellungen u.ä. Verpflichtungen	41.200,00	0,00	41.200,00	-147.790,80	-188.990,80	(507)						
12	-	Versorgungsaufwendungen	73.700,00	0,00	73.700,00	101.504,35	27.804,35	51						
13	-	Aufwendungen für Sach- und Dienstleistungen	3.197.500,00	292.500,00	3.490.000,00	3.298.454,80	-191.545,20	52						
	darunter:													
	13.1	Aufwendungen für Energie, Wasser, Abwasser und Abfall	642.600,00	0,00	642.600,00	650.000,06	7.400,06	(522)						
	13.2	Aufwendungen für Unterhaltung und Bewirtschaftung	1.445.200,00	0,00	1.445.200,00	1.506.885,23	61.685,23	(523)						
14	-	Abschreibungen	1.774.600,00	0,00	1.774.600,00	1.911.034,36	136.434,36	53						
15	-	Zuwendungen, Umlagen und sonstige Transferaufwendungen	5.395.600,00	0,00	5.395.600,00	5.344.843,43	-50.756,57	54						
	darunter:													
	15.1	Zuweisungen und Zuschüsse für laufende Zwecke	139.700,00	0,00	139.700,00	157.252,58	17.552,58	(541)						
	15.2	Schuldendiensthilfen	0,00	0,00	0,00	0,00	0,00	(542)						
	15.3	Gewerbsteuerumlage	515.300,00	0,00	515.300,00	446.979,07	-68.320,93	(5431)						
	15.4	Allgemeine Umlagen an das Land	0,00	0,00	0,00	0,00	0,00	(5441)						
	15.5	Allgemeine Umlagen an Landkreise	4.740.600,00	0,00	4.740.600,00	4.740.611,78	11,78	(54421)						
	15.6	Allgemeine Umlagen an das Amt	0,00	0,00	0,00	0,00	0,00	(54422)						
	15.7	Allgemeine Umlagen an Zweckverbände	0,00	0,00	0,00	0,00	0,00	(5443)						
	15.8	Allgemeine Umlagen an Sonstige	0,00	0,00	0,00	0,00	0,00	(5449)						
16	-	Aufwendungen der sozialen Sicherung	306.600,00	0,00	306.600,00	313.066,08	6.466,08	55						
	darunter:													
	16.1	Leistungen nach SGB II	0,00	0,00	0,00	0,00	0,00	(551)						
	16.2	Kostenbeteiligungen und -erstattungen nach SGB II	0,00	0,00	0,00	0,00	0,00	(552)						
	16.3	Leistungen nach SGB XII	0,00	0,00	0,00	0,00	0,00	(553)						
	16.4	Kostenbeteiligungen und -erstattungen nach SGB XII	0,00	0,00	0,00	0,00	0,00	(554)						
	16.5	Leistungen nach SGB VIII	0,00	0,00	0,00	0,00	0,00	(555)						
	16.6	Kostenbeteiligungen und -erstattungen n. SGB VIII	0,00	0,00	0,00	0,00	0,00	(556)						
	16.7	Sonstige soziale Leistungen	0,00	0,00	0,00	0,00	0,00	(557)						
	16.8	Kostenbeteiligungen und -erstattungen für sonstige soziale Leistungen	0,00	0,00	0,00	0,00	0,00	(558)						
	16.9	Zuweisungen und Zuschüsse für laufende Zwecke des Bereichs soziale Sicherung	306.600,00	0,00	306.600,00	313.066,08	6.466,08	(559)						
17	-	Zinsaufwendungen und sonstige Finanzaufwendungen	61.100,00	0,00	61.100,00	49.583,26	-11.516,74	57						
	darunter:													
	17.1	Zinsaufwendungen	16.000,00	0,00	16.000,00	11.234,00	-4.766,00	(571-579)						

**Übersicht über Erträge und Aufwendungen zur Ergebnisrechnung**

Stadt Hagenow

Nr.	Ertrags- und Aufwandsarten (gemäß § 44 Absatz 2 GemHVO-Doppik)		Ermächtigungen des Haushaltsjahres	Übertragene Ermächtigungen aus Haushaltsvorjahren	Gesamtermächtigungen im Haushaltsjahr	Ergebnis des Haushaltsjahres	Abweichung in Haushaltsjahr	Erläuterung						
									in €					
									1	2	3	4	5	Kontonummer
	17.2	Sonstige Finanzaufwendungen	45.100,00	0,00	45.100,00	38.349,26	-6.750,74	(571-579)						
18	-	Sonstige Aufwendungen	1.593.200,00	0,00	1.593.200,00	2.204.323,31	611.123,31	56.591						
<b>19</b>		<b>Summe der Aufwendungen(Summe der Nummern 11 bis 18)</b>	<b>22.228.800,00</b>	<b>292.500,00</b>	<b>22.521.300,00</b>	<b>22.294.933,10</b>	<b>-226.366,90</b>							
<b>20</b>		<b>Jahresergebnis (Jahresüberschuss/Jahresfehlbetrag) vor Veränderung der Rücklagen (Saldo der Nummern 10 und 19)</b>	<b>-1.050.300,00</b>	<b>-117.000,00</b>	<b>-1.167.300,00</b>	<b>-766.034,74</b>	<b>401.265,26</b>							
21	-	Einstellung in die Kapitalrücklage	0,00	0,00	0,00	0,00	0,00	592						
22	+	Entnahme aus der Kapitalrücklage	1.050.300,00	0,00	1.050.300,00	591.522,52	-458.777,48	492						
		darunter:												
	22.1	Entnahme aus der zweckgebundenen Kapitalrücklage aus investiv gebundenen Zuweisungen	1.050.300,00	0,00	1.050.300,00	591.522,52	-458.777,48	(4922)						
23	-	Einstellung in die Rücklage für Belastungen aus dem kommunalen Finanzausgleich	0,00	0,00	0,00	0,00	0,00	593						
24	+	Entnahme aus der Rücklage für Belastungen aus dem kommunalen Finanzausgleich	0,00	0,00	0,00	0,00	0,00	493						
<b>25</b>		<b>Jahresergebnis (Jahresüberschuss/Jahresfehlbetrag, Nummer 20 zuzüglich Nummern 22 und 24 abzüglich Nummern 21 und 23)</b>	<b>0,00</b>	<b>-117.000,00</b>	<b>-117.000,00</b>	<b>-174.512,22</b>	<b>-57.512,22</b>							
nachrichtlich:														
26		Ergebnisvortrag aus dem Haushaltsvorjahr				174.512,22								
27		Ergebnis (Überschuss/Fehlbetrag) zum 31. Dezember des Haushaltsjahres(Summe der Nummern 25 und 26)				0,00								

## **6 Übersicht über die Teilergebnisrechnungen und über die Teilfinanzrechnungen**

Jahresabschluss Stadt Hagenow 2019

Zugeordnete Produkte in der Teilergebnisrechnung und Teilfinanzrechnung 1			
Stadt Hagenow			
Nr.	Bezeichnung	Summe aller Produkte	Sonstige Produkte
	Ertrags- und Aufwandsarten (gemäß § 4 Absatz 5 GemHVO-Doppik)		
1	+ Steuern und ähnliche Abgaben	0,00	0,00
2	+ Zuwendungen, allgemeine Umlagen und sonstige Transfererträge	12.627,51	12.627,51
3	+ Erträge der sozialen Sicherung	0,00	0,00
4	+ Öffentlich-rechtliche Leistungsentgelte	80,00	0,00
5	+ Privatrechtliche Leistungsentgelte	2.280,50	2.280,50
6	+ Kostenerstattungen und Kostenumlagen	1.995,95	1.995,95
7	+ Andere aktivierte Eigenleistungen	0,00	0,00
8	+ Zinserträge und sonstige Finanzerträge	0,00	0,00
9	+ Sonstige Erträge	1.156,60	327,30
<b>10</b>	<b>Summe der Erträge</b>	<b>18.140,56</b>	<b>17.231,26</b>
11	- Personalaufwendungen	221.958,66	199.897,06
12	- Versorgungsaufwendungen	91.924,02	91.924,02
13	- Aufwendungen für Sach- und Dienstleistungen	2.991,20	1.577,65
14	- Abschreibungen	5.446,83	5.446,83
15	- Zuwendungen, Umlagen und sonstige Transferaufwendungen	21.496,27	21.496,27
16	- Aufwendungen der sozialen Sicherung	0,00	0,00
17	- Zinsaufwendungen und sonstige Finanzaufwendungen	0,00	0,00
18	- Sonstige Aufwendungen	64.705,45	25.604,04
<b>19</b>	<b>Summe der Aufwendungen</b>	<b>408.522,43</b>	<b>345.945,87</b>
<b>20</b>	<b>Jahresergebnis des Teilhaushaltes vor Verrechnung der internen Leistungsbeziehungen und vor Veränderung der Rücklagen</b>	<b>-390.381,87</b>	<b>-328.714,61</b>
21	+ Erträge aus internen Leistungsbeziehungen	0,00	0,00
22	- Aufwendungen aus internen Leistungsbeziehungen	3.524,55	2.780,83
<b>23</b>	<b>Jahresergebnis des Teilhaushaltes nach Verrechnung der internen Leistungsbeziehungen und vor Veränderung der Rücklagen</b>	<b>-393.906,42</b>	<b>-331.495,44</b>
	Ein- und Auszahlungsarten (gemäß § 4 Absatz 6 GemHVO-Doppik)		
1.	+ Steuern und ähnliche Abgaben	0,00	0,00
2.	+ Zuwendungen, allgemeine Umlagen und sonstige Transfereinzahlungen	1.700,00	1.700,00
3.	+ Einzahlungen der sozialen Sicherung	0,00	0,00
4.	+ Öffentlich-rechtliche Leistungsentgelte	40,00	0,00
5.	+ Privatrechtliche Leistungsentgelte	2.250,00	2.250,00
6.	+ Kostenerstattungen und Kostenumlagen	1.973,20	1.973,20
7.	+ Zinseinzahlungen und sonstige Finanzeinzahlungen	0,00	0,00
8.	+ Sonstige laufende Einzahlungen	1.167,70	327,30
<b>9.</b>	<b>Summe der laufenden Einzahlungen</b>	<b>7.130,90</b>	<b>6.250,50</b>
10.	- Personalauszahlungen	349.129,38	326.967,95
11.	- Versorgungsauszahlungen	60.925,31	60.925,31
12.	- Auszahlungen für Sach- und Dienstleistungen	3.098,20	1.577,65
13.	- Zuwendungen, Umlagen und sonstige Transferauszahlungen	21.496,27	21.496,27
14.	- Auszahlungen der sozialen Sicherung	0,00	0,00
15.	- Zinsauszahlungen und sonstige Finanzauszahlungen	0,00	0,00
16.	- Sonstige laufende Auszahlungen	68.187,67	25.647,16
<b>17.</b>	<b>Summe der laufenden Auszahlungen</b>	<b>502.836,83</b>	<b>436.614,34</b>
<b>18.</b>	<b>Jahresbezogener Saldo der laufenden Ein- u. Auszahlungen vor planmäßiger Tilgung</b>	<b>-495.705,93</b>	<b>-430.363,84</b>
<b>18.1.</b>	<b>Saldo der Ein- und Auszahlungen aus internen Leistungsbeziehungen</b>	<b>-3.524,55</b>	<b>-2.780,83</b>
<b>18.2.</b>	<b>Jahresbezogener Saldo der laufenden Ein- u. Auszahlungen vor planmäßiger Tilgung nach Verrechnung der internen Leistungsbeziehungen</b>	<b>-499.230,48</b>	<b>-433.144,67</b>

**Zugeordnete Produkte in der Teilergebnisrechnung und Teilfinanzrechnung 1**

Stadt Hagenow

Nr.	Bezeichnung	Summe aller Produkte	Sonstige Produkte
19.	+ Einzahlungen aus Investitionszuwendungen	0,00	0,00
20.	+ Einzahlungen aus Beiträgen und ähnlichen Entgelten	0,00	0,00
21.	+ Einzahlungen aus Anlagevermögen	0,00	0,00
22.	+ Einzahlungen aus sonstigen Ausleihungen und Kreditgewährungen	0,00	0,00
23.	+ Sonstige Investitionseinzahlungen	0,00	0,00
<b>24.</b>	<b>Summe der Einzahlungen aus Investitionstätigkeit</b>	<b>0,00</b>	<b>0,00</b>
25.	- Auszahlungen für Anlagevermögen	34.687,38	34.687,38
26.	- Auszahlungen für sonstige Ausleihungen und Kreditgewährungen	0,00	0,00
27.	- Sonstige Investitionsauszahlungen	0,00	0,00
<b>28.</b>	<b>Summe der Auszahlungen aus Investitionstätigkeit</b>	<b>34.687,38</b>	<b>34.687,38</b>
<b>29.</b>	<b>Saldo der Ein- und Auszahlungen aus Investitionstätigkeit</b>	<b>-34.687,38</b>	<b>-34.687,38</b>
<b>30.</b>	<b>Finanzmittelüberschuss/Finanzmittelfehlbetrag des Teilhaushaltes</b>	<b>-533.917,86</b>	<b>-467.832,05</b>

Jahresabschluss Stadt Hagenow 2019

Zugeordnete Produkte in der Teilergebnisrechnung und Teilfinanzrechnung 2						
Stadt Hagenow						
Nr.	Bezeichnung	Summe aller Produkte	Wesentliches Produkt 25201	Wesentliches Produkt 27201	Wesentliches Produkt 42401	Sonstige Produkte
	Ertrags- und Aufwandsarten (gemäß § 4 Absatz 5 GemHVO-Doppik)					
1	+ Steuern und ähnliche Abgaben	0,00	0,00	0,00	0,00	0,00
2	+ Zuwendungen, allgemeine Umlagen und sonstige Transfererträge	118.110,08	35.475,47	6.278,20	30.882,96	45.473,45
3	+ Erträge der sozialen Sicherung	0,00	0,00	0,00	0,00	0,00
4	+ Öffentlich-rechtliche Leistungsentgelte	118.025,62	16.652,60	6.530,46	50.753,20	44.089,36
5	+ Privatrechtliche Leistungsentgelte	15.975,66	3.383,50	494,36	200,00	11.897,80
6	+ Kostenerstattungen und Kostenumlagen	17.599,03	0,00	0,00	0,00	17.599,03
7	+ Andere aktivierte Eigenleistungen	0,00	0,00	0,00	0,00	0,00
8	+ Zinserträge und sonstige Finanzerträge	0,00	0,00	0,00	0,00	0,00
9	+ Sonstige Erträge	545.336,87	3.458,52	6.571,12	529,61	534.777,62
<b>10</b>	<b>Summe der Erträge</b>	<b>815.047,26</b>	<b>58.970,09</b>	<b>19.874,14</b>	<b>82.365,77</b>	<b>653.837,26</b>
11	- Personalaufwendungen	1.443.686,34	301.912,65	219.300,91	179.644,88	742.827,90
12	- Versorgungsaufwendungen	0,00	0,00	0,00	0,00	0,00
13	- Aufwendungen für Sach- und Dienstleistungen	380.935,05	65.518,87	12.183,09	119.941,71	183.291,38
14	- Abschreibungen	280.667,48	46.739,58	4.443,57	72.583,89	156.900,44
15	- Zuwendungen, Umlagen und sonstige Transferaufwendungen	9.999,99	0,00	0,00	7.000,00	2.999,99
16	- Aufwendungen der sozialen Sicherung	0,00	0,00	0,00	0,00	0,00
17	- Zinsaufwendungen und sonstige Finanzaufwendungen	0,00	0,00	0,00	0,00	0,00
18	- Sonstige Aufwendungen	415.574,72	45.668,06	77.792,45	13.289,00	278.825,21
<b>19</b>	<b>Summe der Aufwendungen</b>	<b>2.530.863,58</b>	<b>459.839,16</b>	<b>313.720,02</b>	<b>392.459,48</b>	<b>1.364.844,92</b>
<b>20</b>	<b>Jahresergebnis des Teilhaushaltes vor Verrechnung der internen Leistungsbeziehungen und vor Veränderung der Rücklagen</b>	<b>-1.715.816,32</b>	<b>-400.869,07</b>	<b>-293.845,88</b>	<b>-310.093,71</b>	<b>-711.007,66</b>
21	+ Erträge aus internen Leistungsbeziehungen	35.000,00	0,00	0,00	35.000,00	0,00
22	- Aufwendungen aus internen Leistungsbeziehungen	50.571,19	1.080,75	0,00	17.959,05	31.531,39
<b>23</b>	<b>Jahresergebnis des Teilhaushaltes nach Verrechnung der internen Leistungsbeziehungen und vor Veränderung der Rücklagen</b>	<b>-1.731.387,51</b>	<b>-401.949,82</b>	<b>-293.845,88</b>	<b>-293.052,76</b>	<b>-742.539,05</b>
	Ein- und Auszahlungsarten (gemäß § 4 Absatz 6 GemHVO-Doppik)					
1.	+ Steuern und ähnliche Abgaben	0,00	0,00	0,00	0,00	0,00
2.	+ Zuwendungen, allgemeine Umlagen und sonstige Transfereinzahlungen	15.601,52	7.705,00	4.708,00	0,00	3.188,52
3.	+ Einzahlungen der sozialen Sicherung	0,00	0,00	0,00	0,00	0,00
4.	+ Öffentlich-rechtliche Leistungsentgelte	115.149,18	16.255,80	6.520,46	48.080,67	44.292,25
5.	+ Privatrechtliche Leistungsentgelte	19.117,04	3.569,90	494,36	200,00	14.852,78
6.	+ Kostenerstattungen und Kostenumlagen	17.800,93	0,00	0,00	0,00	17.800,93
7.	+ Zinseinzahlungen und sonstige Finanzeinzahlungen	3,00	0,00	0,00	0,00	3,00
8.	+ Sonstige laufende Einzahlungen	535.841,81	1.488,85	6.680,59	321,85	527.350,52
<b>9.</b>	<b>Summe der laufenden Einzahlungen</b>	<b>703.513,48</b>	<b>29.019,55</b>	<b>18.403,41</b>	<b>48.602,52</b>	<b>607.488,00</b>
10.	- Personalauszahlungen	1.451.464,81	304.908,69	217.805,33	178.700,15	750.050,64
11.	- Versorgungsauszahlungen	0,00	0,00	0,00	0,00	0,00
12.	- Auszahlungen für Sach- und Dienstleistungen	387.976,44	67.893,77	12.187,94	126.590,13	181.304,60
13.	- Zuwendungen, Umlagen und sonstige Transferauszahlungen	9.999,99	0,00	0,00	7.000,00	2.999,99
14.	- Auszahlungen der sozialen Sicherung	0,00	0,00	0,00	0,00	0,00
15.	- Zinsauszahlungen und sonstige Finanzauszahlungen	0,00	0,00	0,00	0,00	0,00
16.	- Sonstige laufende Auszahlungen	414.797,94	45.513,12	77.888,15	15.377,04	276.019,63
<b>17.</b>	<b>Summe der laufenden Auszahlungen</b>	<b>2.264.239,18</b>	<b>418.315,58</b>	<b>307.881,42</b>	<b>327.667,32</b>	<b>1.210.374,86</b>
<b>18.</b>	<b>Jahresbezogener Saldo der laufenden Ein- u. Auszahlungen vor planmäßiger Tilgung</b>	<b>-1.560.725,70</b>	<b>-389.296,03</b>	<b>-289.478,01</b>	<b>-279.064,80</b>	<b>-602.886,86</b>
<b>18.1.</b>	<b>Saldo der Ein- und Auszahlungen aus internen Leistungsbeziehungen</b>	<b>-15.571,19</b>	<b>-1.080,75</b>	<b>0,00</b>	<b>17.040,95</b>	<b>-31.531,39</b>

**Zugeordnete Produkte in der Teilergebnisrechnung und Teilfinanzrechnung 2**

Stadt Hagenow

Nr.	Bezeichnung	Summe aller Produkte	Wesentliches Produkt 25201	Wesentliches Produkt 27201	Wesentliches Produkt 42401	Sonstige Produkte
<b>18.2.</b>	<b>Jahresbezogener Saldo der laufenden Ein- u. Auszahlungen vor planmäßiger Tilgung nach Verrechnung der internen Leistungsbeziehungen</b>	<b>-1.576.296,89</b>	<b>-390.376,78</b>	<b>-289.478,01</b>	<b>-262.023,85</b>	<b>-634.418,25</b>
19.	+ Einzahlungen aus Investitionszuwendungen	64.560,18	59.195,17	0,00	0,00	5.365,01
20.	+ Einzahlungen aus Beiträgen und ähnlichen Entgelten	0,00	0,00	0,00	0,00	0,00
21.	+ Einzahlungen aus Anlagevermögen	2.389,37	0,00	0,00	0,00	2.389,37
22.	+ Einzahlungen aus sonstigen Ausleihungen und Kreditgewährungen	0,00	0,00	0,00	0,00	0,00
23.	+ Sonstige Investitionseinzahlungen	0,00	0,00	0,00	0,00	0,00
<b>24.</b>	<b>Summe der Einzahlungen aus Investitionstätigkeit</b>	<b>66.949,55</b>	<b>59.195,17</b>	<b>0,00</b>	<b>0,00</b>	<b>7.754,38</b>
25.	- Auszahlungen für Anlagevermögen	281.204,66	121.709,51	5.956,84	6.992,84	146.545,47
26.	- Auszahlungen für sonstige Ausleihungen und Kreditgewährungen	0,00	0,00	0,00	0,00	0,00
27.	- Sonstige Investitionsauszahlungen	0,00	0,00	0,00	0,00	0,00
<b>28.</b>	<b>Summe der Auszahlungen aus Investitionstätigkeit</b>	<b>281.204,66</b>	<b>121.709,51</b>	<b>5.956,84</b>	<b>6.992,84</b>	<b>146.545,47</b>
<b>29.</b>	<b>Saldo der Ein- und Auszahlungen aus Investitionstätigkeit</b>	<b>-214.255,11</b>	<b>-62.514,34</b>	<b>-5.956,84</b>	<b>-6.992,84</b>	<b>-138.791,09</b>
<b>30.</b>	<b>Finanzmittelüberschuss/Finanzmittelfehlbetrag des Teilhaushaltes</b>	<b>-1.790.552,00</b>	<b>-452.891,12</b>	<b>-295.434,85</b>	<b>-269.016,69</b>	<b>-773.209,34</b>



Jahresabschluss Stadt Hagenow 2019

**Zugeordnete Produkte in der Teilergebnisrechnung und Teilfinanzrechnung 3**

Stadt Hagenow

Nr.	Bezeichnung	Summe aller Produkte	Wesentliches Produkt 21101	Wesentliches Produkt 21501	Wesentliches Produkt 36500	Sonstige Produkte
	Ertrags- und Aufwandsarten (gemäß § 4 Absatz 5 GemHVO-Doppik)					
1	+ Steuern und ähnliche Abgaben	0,00	0,00	0,00	0,00	0,00
2	+ Zuwendungen, allgemeine Umlagen und sonstige Transfererträge	1.775.650,16	12.292,70	68.380,30	1.691.377,16	3.600,00
3	+ Erträge der sozialen Sicherung	0,00	0,00	0,00	0,00	0,00
4	+ Öffentlich-rechtliche Leistungsentgelte	1.269.172,73	3.122,60	523,90	1.265.526,23	80,00
5	+ Privatrechtliche Leistungsentgelte	306.434,70	23.875,69	23.213,61	259.345,40	0,00
6	+ Kostenerstattungen und Kostenumlagen	486.498,01	132.380,72	180.841,76	165.899,47	7.376,06
7	+ Andere aktivierte Eigenleistungen	0,00	0,00	0,00	0,00	0,00
8	+ Zinserträge und sonstige Finanzerträge	0,00	0,00	0,00	0,00	0,00
9	+ Sonstige Erträge	49.075,33	36.946,21	1.908,77	10.220,35	829,30
<b>10</b>	<b>Summe der Erträge</b>	<b>3.886.830,93</b>	<b>208.617,92</b>	<b>274.868,34</b>	<b>3.392.368,61</b>	<b>11.885,36</b>
11	- Personalaufwendungen	5.002.957,42	59.488,26	56.992,46	4.493.980,93	414.557,37
12	- Versorgungsaufwendungen	9.580,33	0,00	0,00	0,00	9.580,33
13	- Aufwendungen für Sach- und Dienstleistungen	1.714.160,28	403.131,74	279.254,74	701.569,76	331.617,59
14	- Abschreibungen	385.051,92	58.889,54	169.974,03	155.287,07	901,28
15	- Zuwendungen, Umlagen und sonstige Transferaufwendungen	0,00	0,00	0,00	0,00	0,00
16	- Aufwendungen der sozialen Sicherung	96.806,44	19.085,49	45.954,23	0,00	31.766,72
17	- Zinsaufwendungen und sonstige Finanzaufwendungen	0,00	0,00	0,00	0,00	0,00
18	- Sonstige Aufwendungen	338.758,28	76.087,28	80.603,80	94.666,24	126.502,37
<b>19</b>	<b>Summe der Aufwendungen</b>	<b>7.547.314,67</b>	<b>616.682,31</b>	<b>632.779,26</b>	<b>5.445.504,00</b>	<b>914.925,66</b>
<b>20</b>	<b>Jahresergebnis des Teilhaushaltes vor Verrechnung der internen Leistungsbeziehungen und vor Veränderung der Rücklagen</b>	<b>-3.660.483,74</b>	<b>-408.064,39</b>	<b>-357.910,92</b>	<b>-2.053.135,39</b>	<b>-903.040,30</b>
21	+ Erträge aus internen Leistungsbeziehungen	19.920,00	19.920,00	0,00	0,00	0,00
22	- Aufwendungen aus internen Leistungsbeziehungen	85.061,54	1.547,83	36.080,22	39.935,80	8.241,41
<b>23</b>	<b>Jahresergebnis des Teilhaushaltes nach Verrechnung der internen Leistungsbeziehungen und vor Veränderung der Rücklagen</b>	<b>-3.725.625,28</b>	<b>-389.692,22</b>	<b>-393.991,14</b>	<b>-2.093.071,19</b>	<b>-911.281,71</b>
	Ein- und Auszahlungsarten (gemäß § 4 Absatz 6 GemHVO-Doppik)					
1.	+ Steuern und ähnliche Abgaben	0,00	0,00	0,00	0,00	0,00
2.	+ Zuwendungen, allgemeine Umlagen und sonstige Transfereinzahlungen	1.622.557,74	2.259,00	0,00	1.616.698,74	3.600,00
3.	+ Einzahlungen der sozialen Sicherung	0,00	0,00	0,00	0,00	0,00
4.	+ Öffentlich-rechtliche Leistungsentgelte	1.315.751,84	3.220,10	426,40	1.312.105,34	40,00
5.	+ Privatrechtliche Leistungsentgelte	293.536,81	15.911,22	11.767,02	265.858,57	0,00
6.	+ Kostenerstattungen und Kostenumlagen	449.995,95	132.428,60	180.872,26	129.319,03	7.376,06
7.	+ Zinseinzahlungen und sonstige Finanzeinzahlungen	0,00	0,00	0,00	0,00	0,00
8.	+ Sonstige laufende Einzahlungen	43.601,46	36.458,46	2.075,94	5.067,06	840,40
<b>9.</b>	<b>Summe der laufenden Einzahlungen</b>	<b>3.725.443,80</b>	<b>190.277,38</b>	<b>195.141,62</b>	<b>3.329.048,74</b>	<b>11.856,46</b>
10.	- Personalauszahlungen	5.034.833,17	58.716,20	51.682,92	4.517.130,55	429.464,93
11.	- Versorgungsauszahlungen	59.385,57	0,00	0,00	0,00	59.385,57
12.	- Auszahlungen für Sach- und Dienstleistungen	1.708.963,83	405.336,82	271.846,02	700.948,21	332.353,33
13.	- Zuwendungen, Umlagen und sonstige Transferauszahlungen	0,00	0,00	0,00	0,00	0,00
14.	- Auszahlungen der sozialen Sicherung	96.806,44	19.085,49	45.954,23	0,00	31.766,72
15.	- Zinsauszahlungen und sonstige Finanzauszahlungen	0,00	0,00	0,00	0,00	0,00
16.	- Sonstige laufende Auszahlungen	324.066,23	76.909,90	81.348,61	93.564,63	114.783,60
<b>17.</b>	<b>Summe der laufenden Auszahlungen</b>	<b>7.224.055,24</b>	<b>560.048,41</b>	<b>450.831,78</b>	<b>5.311.643,39</b>	<b>967.754,15</b>
<b>18.</b>	<b>Jahresbezogener Saldo der laufenden Ein- u. Auszahlungen vor planmäßiger Tilgung</b>	<b>-3.498.611,44</b>	<b>-369.771,03</b>	<b>-255.690,16</b>	<b>-1.982.594,65</b>	<b>-955.897,69</b>
<b>18.1.</b>	<b>Saldo der Ein- und Auszahlungen aus internen Leistungsbeziehungen</b>	<b>-65.141,54</b>	<b>18.372,17</b>	<b>-36.080,22</b>	<b>-39.935,80</b>	<b>-8.241,41</b>

**Zugeordnete Produkte in der Teilergebnisrechnung und Teilfinanzrechnung 3**

Stadt Hagenow

Nr.	Bezeichnung	Summe aller Produkte	Wesentliches Produkt 21101	Wesentliches Produkt 21501	Wesentliches Produkt 36500	Sonstige Produkte
<b>18.2.</b>	<b>jahresbezogener Saldo der laufenden Ein- u. Auszahlungen vor planmäßiger Tilgung nach Verrechnung der internen Leistungsbeziehungen</b>	<b>-3.563.752,98</b>	<b>-351.398,86</b>	<b>-291.770,38</b>	<b>-2.022.530,45</b>	<b>-964.139,10</b>
19.	+ Einzahlungen aus Investitionszuwendungen	8.724,65	0,00	0,00	8.724,65	0,00
20.	+ Einzahlungen aus Beiträgen und ähnlichen Entgelten	0,00	0,00	0,00	0,00	0,00
21.	+ Einzahlungen aus Anlagevermögen	0,00	0,00	0,00	0,00	0,00
22.	+ Einzahlungen aus sonstigen Ausleihungen und Kreditgewährungen	0,00	0,00	0,00	0,00	0,00
23.	+ Sonstige Investitionseinzahlungen	0,00	0,00	0,00	0,00	0,00
<b>24.</b>	<b>Summe der Einzahlungen aus Investitionstätigkeit</b>	<b>8.724,65</b>	<b>0,00</b>	<b>0,00</b>	<b>8.724,65</b>	<b>0,00</b>
25.	- Auszahlungen für Anlagevermögen	322.230,29	117.017,68	171.720,05	33.492,56	0,00
26.	- Auszahlungen für sonstige Ausleihungen und Kreditgewährungen	0,00	0,00	0,00	0,00	0,00
27.	- Sonstige Investitionsauszahlungen	0,00	0,00	0,00	0,00	0,00
<b>28.</b>	<b>Summe der Auszahlungen aus Investitionstätigkeit</b>	<b>322.230,29</b>	<b>117.017,68</b>	<b>171.720,05</b>	<b>33.492,56</b>	<b>0,00</b>
<b>29.</b>	<b>Saldo der Ein- und Auszahlungen aus Investitionstätigkeit</b>	<b>-313.505,64</b>	<b>-117.017,68</b>	<b>-171.720,05</b>	<b>-24.767,91</b>	<b>0,00</b>
<b>30.</b>	<b>Finanzmittelüberschuss/Finanzmittelfehlbetrag des Teilhaushaltes</b>	<b>-3.877.258,62</b>	<b>-468.416,54</b>	<b>-463.490,43</b>	<b>-2.047.298,36</b>	<b>-964.139,10</b>

Jahresabschluss Stadt Hagenow 2019

Zugeordnete Produkte in der Teilergebnisrechnung und Teilfinanzrechnung 4							
Stadt Hagenow							
Nr.	Bezeichnung	Summe aller Produkte	Wesentliches Produkt 11403	Wesentliches Produkt 12601	Wesentliches Produkt 31501	Wesentliches Produkt 54101	Sonstige Produkte
	Ertrags- und Aufwandsarten (gemäß § 4 Absatz 5 GemHVO-Doppik)						
1	+ Steuern und ähnliche Abgaben	0,00	0,00	0,00	0,00	0,00	0,00
2	+ Zuwendungen, allgemeine Umlagen und sonstige Transfererträge	774.729,03	0,00	49.756,53	15.286,51	402.152,34	307.533,65
3	+ Erträge der sozialen Sicherung	0,00	0,00	0,00	0,00	0,00	0,00
4	+ Öffentlich-rechtliche Leistungsentgelte	449.452,34	0,00	0,00	13.981,79	49.681,57	385.788,98
5	+ Privatrechtliche Leistungsentgelte	128.705,17	0,00	0,00	17.985,60	0,00	110.719,57
6	+ Kostenerstattungen und Kostenumlagen	47.731,93	0,00	8.649,69	37.551,04	0,00	1.531,20
7	+ Andere aktivierte Eigenleistungen	0,00	0,00	0,00	0,00	0,00	0,00
8	+ Zinserträge und sonstige Finanzerträge	0,00	0,00	0,00	0,00	0,00	0,00
9	+ Sonstige Erträge	933.544,55	15.734,88	3.227,94	932,74	7.125,15	906.523,84
<b>10</b>	<b>Summe der Erträge</b>	<b>2.334.163,02</b>	<b>15.734,88</b>	<b>61.634,16</b>	<b>85.737,68</b>	<b>458.959,06</b>	<b>1.712.097,24</b>
11	- Personalaufwendungen	2.403.521,09	703.463,91	84.868,22	7.525,28	127.286,64	1.480.377,04
12	- Versorgungsaufwendungen	0,00	0,00	0,00	0,00	0,00	0,00
13	- Aufwendungen für Sach- und Dienstleistungen	1.200.368,27	129.568,81	104.560,56	70.680,06	501.492,25	394.066,59
14	- Abschreibungen	1.239.868,13	80.321,75	100.247,19	32.471,91	852.499,07	174.328,21
15	- Zuwendungen, Umlagen und sonstige Transferaufwendungen	125.756,32	0,00	26.900,41	0,00	0,00	98.855,91
16	- Aufwendungen der sozialen Sicherung	216.259,64	0,00	0,00	213.439,64	0,00	2.820,00
17	- Zinsaufwendungen und sonstige Finanzaufwendungen	0,00	0,00	0,00	0,00	0,00	0,00
18	- Sonstige Aufwendungen	1.354.460,92	36.602,24	77.672,88	40.618,07	33.049,34	1.166.518,39
<b>19</b>	<b>Summe der Aufwendungen</b>	<b>6.540.234,37</b>	<b>949.956,71</b>	<b>394.249,26</b>	<b>364.734,96</b>	<b>1.514.327,30</b>	<b>3.316.966,14</b>
<b>20</b>	<b>Jahresergebnis des Teilhaushaltes vor Verrechnung der internen Leistungsbeziehungen und vor Veränderung der Rücklagen</b>	<b>-4.206.071,35</b>	<b>-934.221,83</b>	<b>-332.615,10</b>	<b>-278.997,28</b>	<b>-1.055.368,24</b>	<b>-1.604.868,90</b>
21	+ Erträge aus internen Leistungsbeziehungen	716.651,62	716.651,62	0,00	0,00	0,00	0,00
22	- Aufwendungen aus internen Leistungsbeziehungen	632.414,34	0,00	2.319,32	129,50	197.353,75	432.611,77
<b>23</b>	<b>Jahresergebnis des Teilhaushaltes nach Verrechnung der internen Leistungsbeziehungen und vor Veränderung der Rücklagen</b>	<b>-4.121.834,07</b>	<b>-217.570,21</b>	<b>-334.934,42</b>	<b>-279.126,78</b>	<b>-1.252.721,99</b>	<b>-2.037.480,67</b>
	Ein- und Auszahlungsarten (gemäß § 4 Absatz 6 GemHVO-Doppik)						
1.	+ Steuern und ähnliche Abgaben	0,00	0,00	0,00	0,00	0,00	0,00
2.	+ Zuwendungen, allgemeine Umlagen und sonstige Transfereinzahlungen	310.199,89	0,00	1.334,00	4.464,85	49.526,00	254.875,04
3.	+ Einzahlungen der sozialen Sicherung	0,00	0,00	0,00	0,00	0,00	0,00
4.	+ Öffentlich-rechtliche Leistungsentgelte	403.074,11	100,00	0,00	13.847,55	0,00	389.126,56
5.	+ Privatrechtliche Leistungsentgelte	129.373,08	0,00	0,00	17.985,60	0,00	111.387,48
6.	+ Kostenerstattungen und Kostenumlagen	47.693,06	0,00	8.933,81	37.550,05	0,00	1.209,20
7.	+ Zinseinzahlungen und sonstige Finanzeinzahlungen	0,00	0,00	0,00	0,00	0,00	0,00
8.	+ Sonstige laufende Einzahlungen	207.055,22	3.874,79	1.713,15	463,35	8.313,05	192.690,88
<b>9.</b>	<b>Summe der laufenden Einzahlungen</b>	<b>1.097.395,36</b>	<b>3.974,79</b>	<b>11.980,96</b>	<b>74.311,40</b>	<b>57.839,05</b>	<b>949.289,16</b>
10.	- Personalauszahlungen	2.396.267,41	696.812,32	84.722,81	7.624,14	128.538,30	1.478.569,84
11.	- Versorgungsauszahlungen	0,00	0,00	0,00	0,00	0,00	0,00
12.	- Auszahlungen für Sach- und Dienstleistungen	1.175.566,11	130.940,30	105.422,97	59.071,17	492.282,34	387.849,33
13.	- Zuwendungen, Umlagen und sonstige Transferauszahlungen	83.773,06	0,00	3.622,56	0,00	0,00	80.150,50
14.	- Auszahlungen der sozialen Sicherung	216.259,64	0,00	0,00	213.439,64	0,00	2.820,00
15.	- Zinsauszahlungen und sonstige Finanzauszahlungen	0,00	0,00	0,00	0,00	0,00	0,00
16.	- Sonstige laufende Auszahlungen	589.610,02	36.550,58	77.301,73	40.578,02	32.420,82	402.758,87

Jahresabschluss Stadt Hagenow 2019

**Zugeordnete Produkte in der Teilergebnisrechnung und Teilfinanzrechnung 4**

Stadt Hagenow

Nr.	Bezeichnung	Summe aller Produkte	Wesentliches Produkt 11403	Wesentliches Produkt 12601	Wesentliches Produkt 31501	Wesentliches Produkt 54101	Sonstige Produkte
<b>17.</b>	<b>Summe der laufenden Auszahlungen</b>	<b>4.461.476,24</b>	<b>864.303,20</b>	<b>271.070,07</b>	<b>320.712,97</b>	<b>653.241,46</b>	<b>2.352.148,54</b>
<b>18.</b>	<b>Jahresbezogener Saldo der laufenden Ein- u. Auszahlungen vor planmäßiger Tilgung</b>	<b>-3.364.080,88</b>	<b>-860.328,41</b>	<b>-259.089,11</b>	<b>-246.401,57</b>	<b>-595.402,41</b>	<b>-1.402.859,38</b>
<b>18.1.</b>	<b>Saldo der Ein- und Auszahlungen aus internen Leistungsbeziehungen</b>	<b>84.237,28</b>	<b>716.651,62</b>	<b>-2.319,32</b>	<b>-129,50</b>	<b>-197.353,75</b>	<b>-432.611,77</b>
<b>18.2.</b>	<b>Jahresbezogener Saldo der laufenden Ein- u. Auszahlungen vor planmäßiger Tilgung nach Verrechnung der internen Leistungsbeziehungen</b>	<b>-3.279.843,60</b>	<b>-143.676,79</b>	<b>-261.408,43</b>	<b>-246.531,07</b>	<b>-792.756,16</b>	<b>-1.835.471,15</b>
19.	+ Einzahlungen aus Investitionszuwendungen	57.069,95	0,00	0,00	0,00	34.434,96	22.634,99
20.	+ Einzahlungen aus Beiträgen und ähnlichen Entgelten	7.569,03	0,00	0,00	0,00	7.569,03	0,00
21.	+ Einzahlungen aus Anlagevermögen	191.525,20	25.015,20	0,00	0,00	0,00	166.510,00
22.	+ Einzahlungen aus sonstigen Ausleihungen und Kreditgewährungen	0,00	0,00	0,00	0,00	0,00	0,00
23.	+ Sonstige Investitionseinzahlungen	0,00	0,00	0,00	0,00	0,00	0,00
<b>24.</b>	<b>Summe der Einzahlungen aus Investitionstätigkeit</b>	<b>256.164,18</b>	<b>25.015,20</b>	<b>0,00</b>	<b>0,00</b>	<b>42.003,99</b>	<b>189.144,99</b>
25.	- Auszahlungen für Anlagevermögen	1.016.627,22	192.656,98	22.649,27	500,00	-43.197,65	844.018,62
26.	- Auszahlungen für sonstige Ausleihungen und Kreditgewährungen	0,00	0,00	0,00	0,00	0,00	0,00
27.	- Sonstige Investitionsauszahlungen	0,00	0,00	0,00	0,00	0,00	0,00
<b>28.</b>	<b>Summe der Auszahlungen aus Investitionstätigkeit</b>	<b>1.016.627,22</b>	<b>192.656,98</b>	<b>22.649,27</b>	<b>500,00</b>	<b>-43.197,65</b>	<b>844.018,62</b>
<b>29.</b>	<b>Saldo der Ein- und Auszahlungen aus Investitionstätigkeit</b>	<b>-760.463,04</b>	<b>-167.641,78</b>	<b>-22.649,27</b>	<b>-500,00</b>	<b>85.201,64</b>	<b>-654.873,63</b>
<b>30.</b>	<b>Finanzmittelüberschuss/Finanzmittelfehlbetrag des Teilhaushaltes</b>	<b>-4.040.306,64</b>	<b>-311.318,57</b>	<b>-284.057,70</b>	<b>-247.031,07</b>	<b>-707.554,52</b>	<b>-2.490.344,78</b>

Jahresabschluss Stadt Hagenow 2019

Zugeordnete Produkte in der Teilergebnisrechnung und Teilfinanzrechnung 5				
Stadt Hagenow				
Nr.	Bezeichnung	Summe aller Produkte	Wesentliches Produkt 61100	Sonstige Produkte
	Ertrags- und Aufwandsarten (gemäß § 4 Absatz 5 GemHVO-Doppik)			
1	+ Steuern und ähnliche Abgaben	11.571.412,71	11.571.412,71	0,00
2	+ Zuwendungen, allgemeine Umlagen und sonstige Transfererträge	2.387.964,03	2.387.964,03	0,00
3	+ Erträge der sozialen Sicherung	0,00	0,00	0,00
4	+ Öffentlich-rechtliche Leistungsentgelte	0,00	0,00	0,00
5	+ Privatrechtliche Leistungsentgelte	0,00	0,00	0,00
6	+ Kostenerstattungen und Kostenumlagen	0,00	0,00	0,00
7	+ Andere aktivierte Eigenleistungen	0,00	0,00	0,00
8	+ Zinserträge und sonstige Finanzerträge	461.525,63	26.227,00	435.298,63
9	+ Sonstige Erträge	53.814,22	270,36	53.543,86
<b>10</b>	<b>Summe der Erträge</b>	<b>14.474.716,59</b>	<b>13.985.874,10</b>	<b>488.842,49</b>
11	- Personalaufwendungen	0,00	0,00	0,00
12	- Versorgungsaufwendungen	0,00	0,00	0,00
13	- Aufwendungen für Sach- und Dienstleistungen	0,00	0,00	0,00
14	- Abschreibungen	0,00	0,00	0,00
15	- Zuwendungen, Umlagen und sonstige Transferaufwendungen	5.187.590,85	5.187.590,85	0,00
16	- Aufwendungen der sozialen Sicherung	0,00	0,00	0,00
17	- Zinsaufwendungen und sonstige Finanzaufwendungen	49.583,26	11.234,00	38.349,26
18	- Sonstige Aufwendungen	30.823,94	1.464,01	29.359,93
<b>19</b>	<b>Summe der Aufwendungen</b>	<b>5.267.998,05</b>	<b>5.200.288,86</b>	<b>67.709,19</b>
<b>20</b>	<b>Jahresergebnis des Teilhaushaltes vor Verrechnung der internen Leistungsbeziehungen und vor Veränderung der Rücklagen</b>	<b>9.206.718,54</b>	<b>8.785.585,24</b>	<b>421.133,30</b>
21	+ Erträge aus internen Leistungsbeziehungen	0,00	0,00	0,00
22	- Aufwendungen aus internen Leistungsbeziehungen	0,00	0,00	0,00
<b>23</b>	<b>Jahresergebnis des Teilhaushaltes nach Verrechnung der internen Leistungsbeziehungen und vor Veränderung der Rücklagen</b>	<b>9.206.718,54</b>	<b>8.785.585,24</b>	<b>421.133,30</b>
	Ein- und Auszahlungsarten (gemäß § 4 Absatz 6 GemHVO-Doppik)			
1.	+ Steuern und ähnliche Abgaben	11.577.852,34	11.577.852,34	0,00
2.	+ Zuwendungen, allgemeine Umlagen und sonstige Transfereinzahlungen	2.387.964,03	2.387.964,03	0,00
3.	+ Einzahlungen der sozialen Sicherung	0,00	0,00	0,00
4.	+ Öffentlich-rechtliche Leistungsentgelte	0,00	0,00	0,00
5.	+ Privatrechtliche Leistungsentgelte	0,00	0,00	0,00
6.	+ Kostenerstattungen und Kostenumlagen	0,00	0,00	0,00
7.	+ Zinseinzahlungen und sonstige Finanzeinzahlungen	458.386,82	23.046,00	435.340,82
8.	+ Sonstige laufende Einzahlungen	31.999,24	70,36	31.928,88
<b>9.</b>	<b>Summe der laufenden Einzahlungen</b>	<b>14.456.202,43</b>	<b>13.988.932,73</b>	<b>467.269,70</b>
10.	- Personalauszahlungen	0,00	0,00	0,00
11.	- Versorgungsauszahlungen	0,00	0,00	0,00
12.	- Auszahlungen für Sach- und Dienstleistungen	0,00	0,00	0,00
13.	- Zuwendungen, Umlagen und sonstige Transferauszahlungen	5.229.996,26	5.229.996,26	0,00
14.	- Auszahlungen der sozialen Sicherung	0,00	0,00	0,00
15.	- Zinsauszahlungen und sonstige Finanzauszahlungen	49.591,60	11.234,00	38.357,60
16.	- Sonstige laufende Auszahlungen	17,63	0,00	17,63
<b>17.</b>	<b>Summe der laufenden Auszahlungen</b>	<b>5.279.605,49</b>	<b>5.241.230,26</b>	<b>38.375,23</b>
<b>18.</b>	<b>Jahresbezogener Saldo der laufenden Ein- u. Auszahlungen vor planmäßiger Tilgung</b>	<b>9.176.596,94</b>	<b>8.747.702,47</b>	<b>428.894,47</b>
<b>18.1.</b>	<b>Saldo der Ein- und Auszahlungen aus internen Leistungsbeziehungen</b>	<b>0,00</b>	<b>0,00</b>	<b>0,00</b>
<b>18.2.</b>	<b>Jahresbezogener Saldo der laufenden Ein- u. Auszahlungen vor planmäßiger Tilgung nach Verrechnung der internen Leistungsbeziehungen</b>	<b>9.176.596,94</b>	<b>8.747.702,47</b>	<b>428.894,47</b>

**Zugeordnete Produkte in der Teilergebnisrechnung und Teilfinanzrechnung 5**

Stadt Hagenow

Nr.	Bezeichnung	Summe aller Produkte	Wesentliches Produkt 61100	Sonstige Produkte
19.	+ Einzahlungen aus Investitionszuwendungen	1.112.977,52	1.112.977,52	0,00
20.	+ Einzahlungen aus Beiträgen und ähnlichen Entgelten	0,00	0,00	0,00
21.	+ Einzahlungen aus Anlagevermögen	0,00	0,00	0,00
22.	+ Einzahlungen aus sonstigen Ausleihungen und Kreditgewährungen	230,83	0,00	230,83
23.	+ Sonstige Investitionseinzahlungen	0,00	0,00	0,00
<b>24.</b>	<b>Summe der Einzahlungen aus Investitionstätigkeit</b>	<b>1.113.208,35</b>	<b>1.112.977,52</b>	<b>230,83</b>
25.	- Auszahlungen für Anlagevermögen	0,00	0,00	0,00
26.	- Auszahlungen für sonstige Ausleihungen und Kreditgewährungen	0,00	0,00	0,00
27.	- Sonstige Investitionsauszahlungen	0,00	0,00	0,00
<b>28.</b>	<b>Summe der Auszahlungen aus Investitionstätigkeit</b>	<b>0,00</b>	<b>0,00</b>	<b>0,00</b>
<b>29.</b>	<b>Saldo der Ein- und Auszahlungen aus Investitionstätigkeit</b>	<b>1.113.208,35</b>	<b>1.112.977,52</b>	<b>230,83</b>
<b>30.</b>	<b>Finanzmittelüberschuss/Finanzmittelfehlbetrag des Teilhaushaltes</b>	<b>10.289.805,29</b>	<b>9.860.679,99</b>	<b>429.125,30</b>

## **7 Schlussbilanz zum 31.12.2019**

## Jahresabschluss Stadt Hagenow 2019

Bilanz zum 31. Dezember 2019									
Stadt Hagenow									
Posten	Bezeichnung	31.12. Haushalts- vorjahr	31.12. Haushalts- jahr	Veränderung gegenüber Haushalts- vorjahr	Posten	Bezeichnung	31.12. Haushalts- vorjahr	31.12. Haushalts- jahr	Veränderung gegenüber Haushalts- vorjahr
	<b>Aktiva</b>					<b>Passiva</b>			
<b>1</b>	<b>Anlagevermögen</b>	<b>65.989.260,96</b>	<b>65.153.857,25</b>	<b>-835.403,71</b>	<b>1</b>	<b>Eigenkapital</b>	<b>45.169.839,12</b>	<b>45.516.781,90</b>	<b>346.942,78</b>
1.1	Immaterielle Vermögensgegenstände	904.513,60	514.265,14	-390.248,46	1.1	Kapitalrücklage	44.995.326,90	45.516.781,90	521.455,00
1.1.1	Gewerbliche Schutzrechte und ähnliche Rechte und Werte sowie Lizenzen an solchen Rechten und Werten	75.240,56	61.938,18	-13.302,38	1.1.1	Allgemeine Kapitalrücklage	39.207.570,15	39.207.570,15	0,00
1.1.2	Geleistete Zuwendungen	0,00	0,00	0,00	1.1.2	Zweckgebundene Kapitalrücklagen	5.787.756,75	6.309.211,75	521.455,00
1.1.3	Gezahlte Investitionszuschüsse	219.486,53	317.856,48	98.369,95	1.2	Ergebnisrücklage für Belastungen aus dem kommunalen Finanzausgleich	0,00	0,00	0,00
1.1.4	Geschäfts- oder Firmenwert	0,00	0,00	0,00	1.3	Ergebnisvortrag	1.075.369,23	174.512,22	-900.857,01
1.1.5	Geleistete Anzahlungen auf immaterielle Vermögensgegenstände	609.786,51	134.470,48	-475.316,03	1.4	Jahresüberschuss/Jahresfehlbetrag	-900.857,01	-174.512,22	726.344,79
					1.5	Nicht durch Eigenkapital gedeckter Fehlbetrag	0,00	0,00	0,00
1.2	Sachanlagen	57.739.360,09	57.311.133,21	-428.226,88	<b>2</b>	<b>Sonderposten</b>	<b>19.991.580,90</b>	<b>18.875.199,60</b>	<b>-1.116.381,30</b>
1.2.1	Wald, Forsten	609.061,87	608.515,45	-546,42					
1.2.2	Sonstige unbebaute Grundstücke und grundstücksgleiche Rechte	5.212.639,84	5.900.286,50	687.646,66	2.1	Sonderposten zum Anlagevermögen	19.991.580,90	18.875.199,60	-1.116.381,30
1.2.3	Bebaute Grundstücke und grundstücksgleiche Rechte	27.178.798,97	25.619.328,13	-1.559.470,84	2.1.1	Sonderposten aus Zuwendungen	19.002.355,73	17.879.051,54	-1.123.304,19
1.2.4	Infrastrukturvermögen	20.980.447,38	21.829.891,66	849.444,28	2.1.2	Sonderposten aus Beiträgen und ähnlichen Entgelten	987.375,17	936.952,89	-50.422,28
1.2.5	Bauten auf fremden Grund und Boden	32.895,36	31.223,02	-1.672,34	2.1.3	Sonderposten aus Anzahlungen	1.850,00	59.195,17	57.345,17
1.2.6	Kunstgegenstände, Denkmäler	414.854,38	411.126,18	-3.728,20	2.2	Sonderposten für den Gebührenaussgleich	0,00	0,00	0,00
1.2.7	Maschinen, technische Anlagen, Fahrzeuge	1.373.837,05	1.381.739,75	7.902,70	2.3	Sonderposten mit Rücklageanteil	0,00	0,00	0,00
1.2.8	Betriebs- und Geschäftsausstattung	626.958,30	608.863,56	-18.094,74	2.4	Sonstige Sonderposten	0,00	0,00	0,00
1.2.9	Pflanzen und Tiere	0,00	0,00	0,00					
1.2.10	Geleistete Anzahlungen auf Sachanlagen, Anlagen im Bau	1.309.866,94	920.158,96	-389.707,98	<b>3</b>	<b>Rückstellungen</b>	<b>2.083.524,71</b>	<b>1.886.276,85</b>	<b>-197.247,86</b>
1.3	Finanzanlagen	7.345.387,27	7.328.458,90	-16.928,37	3.1	Rückstellungen für Pensionen und ähnliche Verpflichtungen	1.222.743,60	1.083.367,20	-139.376,40
1.3.1	Anteile an verbundenen Unternehmen	2.204.690,59	2.204.690,59	0,00	3.2	Steuerrückstellungen	0,00	0,00	0,00
1.3.2	Ausleihungen an verbundene Unternehmen	0,00	0,00	0,00	3.3	Sonstige Rückstellungen	860.781,11	802.909,65	-57.871,46
1.3.3	Beteiligungen	0,00	0,00	0,00					
1.3.4	Ausleihungen an Unternehmen, mit denen ein Beteiligungsverhältnis besteht	0,00	0,00	0,00	<b>4</b>	<b>Verbindlichkeiten</b>	<b>3.300.701,93</b>	<b>3.432.691,61</b>	<b>131.989,68</b>
1.3.5	Sondervermögen mit Sonderrechnung, Zweckverbände, Anstalten des öffentlichen Rechts, rechtsfähige kommunale Stiftungen	4.617.643,64	4.617.643,64	0,00					
	Rechts, rechtsfähige kommunale Stiftungen	0,00	0,00	0,00	4.1	Anleihen	0,00	0,00	0,00
1.3.6	Ausleihungen an Sondervermögen mit Sonderrechnung, Zweckverbände, Anstalten des öffentlichen Rechts, rechtsfähige kommunale Stiftungen	0,00	0,00	0,00	4.2	Verbindlichkeiten aus Kreditaufnahmen	2.533.191,56	2.282.199,96	-250.991,60
	Anstalten des öffentlichen Rechts, rechtsfähige kommunale Stiftungen	0,00	0,00	0,00	4.2.1	Verbindlichkeiten aus Kreditaufnahmen für Investitionen und Investitionsförderungsmaßnahmen	2.533.191,56	2.282.199,96	-250.991,60
1.3.7	Sonstige Wertpapiere des Anlagevermögens	0,00	0,00	0,00					
1.3.8	Anteilige Rücklagen des Kommunalen Versorgungsverbandes zur Abdeckung von Pensionsverpflichtungen	505.849,90	489.152,36	-16.697,54	4.2.2	Verbindlichkeiten aus Kassenkrediten	0,00	0,00	0,00
	Pensionsverpflichtungen	0,00	0,00	0,00	4.3	Verbindlichkeiten aus Vorgängen, die Kreditaufnahmen wirtschaftlich gleichkommen	0,00	0,00	0,00
1.3.9	Sonstige Ausleihungen	17.203,14	16.972,31	-230,83	4.4	Erhaltene Anzahlungen auf Bestellungen	0,00	0,00	0,00



Jahresabschluss Stadt Hagenow 2019

**Bilanz zum 31. Dezember 2019**

Stadt Hagenow

Posten	Bezeichnung	31.12. Haushalts- vorjahr	31.12. Haushalts- jahr	Veränderung gegenüber Haushalts- vorjahr	Posten	Bezeichnung	31.12. Haushalts- vorjahr	31.12. Haushalts- jahr	Veränderung gegenüber Haushalts- vorjahr
					4.5	Verbindlichkeiten aus Lieferungen und Leistungen	130.116,84	151.313,50	21.196,66
<b>2</b>	<b>Umlaufvermögen</b>	<b>4.558.963,12</b>	<b>4.567.775,74</b>	<b>8.812,62</b>	4.6	Verbindlichkeiten aus Transferleistungen	0,00	0,00	0,00
					4.7	Verbindlichkeiten gegenüber verbundenen Unternehmen	50.740,30	64.557,40	13.817,10
2.1	Vorräte	0,00	0,00	0,00	4.8	Verbindlichkeiten gegenüber Unternehmen, mit denen ein	0,00	0,00	0,00
2.1.1	Roh-, Hilfs- und Betriebsstoffe	0,00	0,00	0,00		Beteiligungsverhältnis besteht	0,00	0,00	0,00
2.1.2	Unfertige Erzeugnisse, unfertige Leistungen	0,00	0,00	0,00	4.9	Verbindlichkeiten gegenüber Sondervermögen mit Sonderrechnung, Zweckverbänden,	198.748,08	196.541,74	-2.206,34
2.1.3	Fertige Erzeugnisse, fertige Leistungen und Waren	0,00	0,00	0,00		Anstalten des öffentlichen Rechts, rechtsfähigen kommunalen Stiftungen	0,00	0,00	0,00
2.1.4	Geleistete Anzahlungen auf Vorräte	0,00	0,00	0,00	4.10	Verbindlichkeiten gegenüber dem sonstigen öffentlichen Bereich:	19.455,44	308.028,22	288.572,78
					4.10.1	Verbindlichkeiten aus dem gemeinsamen Zahlungsmittelbestand	0,00	0,00	0,00
2.2	Forderungen und sonstige Vermögensgegenstände	578.307,99	764.970,62	186.662,63	4.10.2	Sonstige Verbindlichkeiten gegenüber dem sonstigen öffentlichen Bereich	19.455,44	308.028,22	288.572,78
2.2.1	Öffentlich-rechtliche Forderungen, Forderungen aus Transferleistungen	306.977,72	342.115,65	35.137,93	4.11	Sonstige Verbindlichkeiten	368.449,71	430.050,79	61.601,08
2.2.2	Privatrechtliche Forderungen aus Lieferungen und Leistungen	235.665,60	321.012,73	85.347,13					
2.2.3	Forderungen gegen verbundene Unternehmen	10.952,75	23.290,45	12.337,70	<b>5</b>	<b>Rechnungsabgrenzungsposten</b>	<b>11.617,96</b>	<b>20.656,13</b>	<b>9.038,17</b>
2.2.4	Forderungen gegen Unternehmen, mit denen ein Beteiligungsverhältnis besteht	0,00	0,00	0,00	5.1	Grabnutzungsentgelte	0,00	0,00	0,00
2.2.5	Forderungen gegen Sondervermögen mit Sonderrechnung, Zweckverbände,	148,92	0,00	-148,92	5.2	Anzahlungen auf Grabnutzungsentgelte	0,00	0,00	0,00
	Anstalten des öffentlichen Rechts, rechtsfähige kommunale Stiftungen	0,00	0,00	0,00	5.3	Sonstige	11.617,96	20.656,13	9.038,17
2.2.6	Forderungen gegen den sonstigen öffentlichen Bereich:	13.932,88	35.803,36	21.870,48					
2.2.6.1	Forderungen aus dem gemeinsamen Zahlungsmittelbestand	0,00	0,00	0,00	<b>6</b>	<b>Passive latente Steuern</b>	<b>0,00</b>	<b>0,00</b>	<b>0,00</b>
2.2.6.2	Sonstige Forderungen gegen den sonstigen öffentlichen Bereich	13.932,88	35.803,36	21.870,48					
2.2.7	Sonstige Vermögensgegenstände	10.630,12	42.748,43	32.118,31					
2.3	Wertpapiere des Umlaufvermögens	0,00	0,00	0,00					
2.3.1	Anteile an verbundenen Unternehmen	0,00	0,00	0,00					
2.3.2	Anteile an Unternehmen, mit denen ein Beteiligungsverhältnis besteht	0,00	0,00	0,00					
2.3.3	Sonstige Wertpapiere des Umlaufvermögens	0,00	0,00	0,00					
2.4	Liquide Mittel	3.980.655,13	3.802.805,12	-177.850,01					
<b>3</b>	<b>Rechnungsabgrenzungsposten</b>	<b>9.040,54</b>	<b>9.973,10</b>	<b>932,56</b>					
<b>4</b>	<b>Aktive latente Steuern</b>	<b>0,00</b>	<b>0,00</b>	<b>0,00</b>					
<b>5</b>	<b>Nicht durch Eigenkapital gedeckter Fehlbetrag</b>	<b>0,00</b>	<b>0,00</b>	<b>0,00</b>					
	<b>Bilanzsumme</b>	<b>70.557.264,62</b>	<b>69.731.606,09</b>	<b>-825.658,53</b>		<b>Bilanzsumme</b>	<b>70.557.264,62</b>	<b>69.731.606,09</b>	<b>-825.658,53</b>

## **8 Anhang zur Schlussbilanz**

## **Anhang mit Schlussbilanz 2019 und Ergebnis- und Finanzrechnung**

### **A. Rechtsgrundlagen**

Der Anhang zur Schlussbilanz zum 31. Dezember 2019 der Stadt Hagenow wurde unter Beachtung der im Vorwort genannten Vorschriften erstellt.

### **B. Gliederung der Schlussbilanz**

Die Gliederungsvorschriften der GemHVO-Doppik fanden uneingeschränkt Beachtung.

### **C. Angaben zu einzelnen Posten der Schlussbilanz**

#### **C.1 Erläuterungen der Aktivseite (69.731.606,09 Euro; Vorjahr: 70.557.264,62 Euro)**

##### **1. Anlagevermögen (65.153.857,25 Euro; Vorjahr: 65.989.260,96 Euro)**

Die Gliederung der Bilanzposten des Anlagevermögens zum 31. Dezember 2019 ist Bestandteil der Jahresabschlussunterlagen.

##### **1.1 Immaterielle Vermögensgegenstände (514.265,14 Euro; Vorjahr: 904.513,60 Euro)**

Im Vergleich zum Vorjahr ist hier ein Rückgang um 390.248,46 Euro erkennbar.

Durch die Teilauszahlung der Kofinanzierungsanteile für den Umbau des Rasen- zum Kunstrasenplatzes des Hagenower Sportverein e.V. von 118.886,99 Euro ergibt sich nach erfolgtem Abschreibungslauf aus in Vorjahren gezahlten aktivierungspflichtigen Auszahlungen ein Gesamtzugang bei geleisteten Investitionszuschüssen von 98.369,95 Euro.

An das Städtebauliche Sondervermögen „Zentrum“ wurden originäre Eigenanteile gemäß der Förderprogramme von 25.000,00 Euro gezahlt.

Umbuchungen erfolgten durch die Auswirkungen des Städtebaulichen Sondervermögens im Gesamtvolumen von 500.316,03 Euro, davon 441.894,60 Euro auf das Bilanzkonto 0911 als Gemeindeanteil an den Herstellungskosten öffentlicher Objekte und 58.421,43 Euro als Anteil nicht investiver Aufwendungen.

##### **1.2 Sachanlagen (57.311.133,21 Euro; Vorjahr: 57.739.360,09 Euro)**

Bilanziell ist ein Rückgang des Anlagevermögens von 428.226,88 Euro zu verzeichnen, dieser entspricht 0,742 % gegenüber dem Vorjahr. Der Rückgang resultiert wesentlich aus den Abschreibungen.

##### **Bebaute Grundstücke und grundstücksgleiche Rechte (25.619.328,13 Euro; Vorjahr: 27.178.798,97 Euro)**

Hier werden alle Immobilien der Stadt Hagenow mit einem Restbuchwert über 100,0 TEuro dargestellt:

<b>Immobilie</b>	<b>Restbuchwert zum 31.12.2018 in EUR</b>	<b>Restbuchwert zum 31.12.2019 in EUR</b>
Rathaus (Hauptgebäude)	2.985.085,25	2.917.242,41
Rathaus (Nebengebäude)	879.994,45	868.261,19
Feuerwehrgerätehaus	1.801.674,01	1.774.306,81
Stadtschule am Mühlenteich (Hauptgebäude)	851.776,59	828.755,60
Sporthalle Teichstraße	179.582,01	173.970,07
Regionale Schule "Prof. Dr. Fr. Heincke"	2.697.836,26	2.635.095,88
Europaschule	2.313.782,10	2.258.692,05
Sporthalle Europaschule	295.730,15	288.688,96
Museum (Hauptgebäude)	984.965,54	971.832,67
Museumsscheune	298.214,09	291.278,88
Synagoge (Haupthaus)	177.725,25	174.022,64
Freizeithaus/ Haus der sozialen Dienste	1.374.099,42	1.344.863,26
Kita "Matroschka"	1.107.753,13	1.080.734,76
Kita "Regenbogenland"	1.293.751,28	1.263.664,04
Kita „Kleine Nordlichter“	1.679.938,62	1.657.834,16
Jugendbegegnungsstätte „KON“	961.521,02	0,00
Sporthalle "Otto Ibs"	1.221.899,45	1.194.129,01
Parkhaus Möllner Straße	792.818,21	765.943,01
WC-Gebäude Parkplatz Rathaus	108.841,54	107.229,07
Dorfgemeinschaftshaus Viez	184.887,06	182.310,24
<b>Summe</b>	<b>22.191.875,43</b>	<b>20.778.854,71</b>

Durch die laufenden Abschreibungen und dem Verkauf der Jugendbegegnungsstätte sind die Restbuchwerte deutlich gefallen.

#### **Infrastrukturvermögen (21.829.891,66 Euro; Vorjahr: 20.980.447,38 Euro)**

Der deutliche Zugang von 849.444,28 Euro ist durch folgendes begründet:

Die Sanierung der Poststraße im 2. Bauabschnitt Straßenoberfläche mit Herstellungskosten in Höhe von 1.182.874,31 Euro, die Erneuerung des Gehweges einschließlich Beleuchtung in der Ortsdurchfahrt Hagenow Heide L04 in Höhe von 260.081,19 Euro und die Erneuerung des Gehweges einschließlich Beleuchtung in der Langen Straße in Höhe von 302.471,45 Euro wurden aktiviert. Demgegenüber sind die Abgänge größtenteils mit den planmäßigen Abschreibungen zu erklären.

#### **Geleistete Anzahlungen auf Sachanlagen, Anlagen im Bau (920.158,96 Euro; Vorjahr: 1.309.866,94 Euro)**

Noch nicht in Betrieb genommene Teile des Anlagevermögens (z.B. Investitionsmaßnahmen, die sich bis zur Fertigstellung über einen Zeitraum von zwei oder mehreren Jahren erstrecken) und Anzahlungen auf bestellte Sachanlagen werden als Anlagen im Bau bzw. geleistete Anzahlungen auf Sachanlagen in der Bilanz erfasst.

Zum Bilanzstichtag 31.12.2019 befanden sich bei der Stadt Hagenow folgende Anlagen im Bau bzw. es erfolgten bilanzierungsfähige Ausbauten:

<b>Anlage im Bau, Geleistete Anzahlungen auf Sachanlagen</b>	<b>Stand zum 31.12.2018 in EUR</b>	<b>Stand zum 31.12.2019 in EUR</b>
<b>Hochbau:</b>		
Neubau Hort mit Multifunktionsraum	90.766,31	246.649,81
Neubau Europaschule	0,00	148.093,31
<b>Tiefbau:</b>		
Erneuerung Gehweg, Beleuchtung Ortsdurchfahrt Hagenow Heide (L04)	254.000,91	0,00
Erneuerung Gehweg, Beleuchtung Lange Straße	284.076,51	0,00
Bau Parkplatz am ZOB Hagenow Land	28.378,98	40.978,98
Schaffung Parkplatz Bolzplatz Viez	0,00	1.056,05
Ausstellung Griese Gegend, 2. Bauabschnitt Museum	0,00	113.004,35
Geleistete Anzahlungen für Maßnahmen an öffentlich nutzbaren Objekten des städtebaulichen Sondervermögens	652.644,23	370.376,46
<b>Summe</b>	<b>1.309.866,94</b>	<b>920.158,96</b>

### **1.3 Finanzanlagen (7.328.458,90 Euro; Vorjahr: 7.345.387,27 Euro)**

Bei den Anteilen der verbundenen Unternehmen sowie dem Sondervermögen mit Sonderrechnung, Zweckverbände, Anstalten des öffentlichen Rechts, rechtsfähige kommunale Stiftungen hat es keine Veränderungen gegeben.

Es werden in der Schlussbilanz folgende Finanzanlagen ausgewiesen:

- Stadtwerke Hagenow GmbH	51.129,19 Euro,
- Hagenower Wohnungsbaugesellschaft mbH	2.153.561,40 Euro,
- Abwasserzweckverband Hagenow und Umlandgemeinden	4.617.643,64 Euro.

Gem. § 37 Abs. 7 GemHVO-Doppik M-V sind Rücklagen bei Versorgungskassen von Pensionsverpflichtungen als Finanzanlagen auszuweisen.

Zur Abdeckung der Verpflichtungen aus Pensionsansprüchen bedient sich die Stadt Hagenow des Kommunalen Versorgungsverbandes Mecklenburg-Vorpommern (VM-V). Die Berechnung des Anteils der Stadt Hagenow an der Rücklage erfolgte durch den VM-V, indem der Anteil der Stadt an den Rücklagen nach dem Verhältnis seiner Pensionsrückstellungen zur Summe der Pensionsrückstellungen aller Mitglieder ermittelt wurde. Dieser Anteil beträgt 0,143536115%. Somit ist die Versorgungsrücklage nach § 14 a Bundesbesoldungsgesetz in Höhe von 42.755,04 EUR und die anteilige Rücklage der Versorgungskassen zur Abdeckung von Pensionsverpflichtungen in Höhe von 446.397,32 EUR auszuweisen. Dies ergibt einen Zuwachs von 1.980,89 EUR bzw. eine Abnahme von 18.678,43 EUR im Vergleich zum Vorjahr.

Die sonstigen Ausleihungen reduzierten sich durch Rückzahlung von ausgereichten Wohnungsbaudarlehen der Stadt um 230,83 Euro auf nunmehr 16.972,31 Euro.

### **2 Umlaufvermögen (4.567.775,74 Euro; Vorjahr: 4.558.963,12 Euro)**

#### **2.1 Vorräte (0,00 Euro; Vorjahr: 0,00 Euro)**

Entsprechend der Bewertungsrichtlinie der Stadt Hagenow vom 29.04.2021 gab es keine zu bewertenden Vorräte über 5.000,00 Euro.

## **2.2 Forderungen und sonstige Vermögensgegenstände (764.970,62 Euro; Vorjahr: 578.307,99 Euro)**

Der bilanzierte Forderungsbestand der Stadt Hagenow steigt im Jahr 2019 um insgesamt 186,7 TEuro auf nunmehr 765,0 TEuro.

Die öffentlich-rechtlichen Forderungen, Forderungen aus Transferleistungen werden mit 342.115,65 Euro bilanziert. Hier weist die Stadt Hagenow die Forderungen aus, die im Rahmen von öffentlich-rechtlichen Rechtsverhältnissen bzw. -geschäften entstanden sind, wie z.B. Verwaltungsgebühren, Kita-Gebühren, Bußgelder, Zwangsgelder.

Privatrechtliche Forderungen aus Lieferungen und Leistungen werden mit 321.012,73 Euro ausgewiesen. Hierbei handelt es sich größtenteils um Forderungen wie z.B. Lernmittel, Verpflegungskosten und den Rundfunkbeiträgen (diese werden durch die Stadt Hagenow vollstreckt). Einzelwertberichtigungen wurden in Höhe von insgesamt 52.357,26 Euro gebucht. Die Grundlage hierfür bildeten die niedergeschlagenen Forderungen zum 31.12.2019.

Bei den nicht einzelwertberechtigten Forderungen wurde das allgemeine Ausfallrisiko in Form einer Pauschalwertberichtigung in Höhe von insgesamt 233.418,39 Euro berücksichtigt. Gemäß der Richtlinie zur Bewertung des kommunalen Vermögens und der Schulden für die Erstellung der Schlussbilanzen der Stadt Hagenow vom 29.04.2021. Gemäß Punkt 3.2 (4) gilt, dass 1 Jahr alte Forderungen mit 10% Ausfall bewertet werden, 2 Jahre alte Forderungen können mit 20% Ausfall bewertet werden, ältere Forderungen können mit 100% Ausfall bewertet werden.

Die Bilanzierung der debitorischen Kreditoren (negative Verbindlichkeiten) als Forderungen auf der Aktivseite ist im Zuge des Jahresabschlusses 2019 erfolgt. Diese betragen 54.956,83 Euro.

## **2.4 Liquide Mittel (3.802.805,12 Euro; Vorjahr: 3.980.655,13 Euro)**

- Sparkasse Mecklenburg-Schwerin	2.652.626,00 Euro,
- Raiffeisenbank eG Büchen Crivitz Hagenow Plate	721.725,90 Euro,
- Deutsche Kreditbank Berlin	425.843,22 Euro,
- Kassenbestände Kassenautomat und Barkassen	2.610,00 Euro.

Die Guthaben auf den Kontokorrentkonten sind durch entsprechende Tagesauszüge der kontoführenden Kreditinstitute zum Bilanzstichtag 31.12.2019 belegt. Der in der Bilanz ausgewiesene Bestand der liquiden Mittel stimmt mit dem entsprechenden Bestand im Tagesabschluss der Stadtkasse zum Bilanzstichtag überein.

## **3 Rechnungsabgrenzungsposten (9.973,10 Euro; Vorjahr: 9.040,54 Euro)**

Da für die Beamten im Dezember bereits die Vergütungszahlung für den Januar des Folgejahres erfolgte, war hier eine Rechnungsabgrenzungsbuchung vorzunehmen.

## **C.2 Erläuterungen der Passivseite (69.731.606,09 Euro; Vorjahr: 70.557.264,62 Euro)**

### **1 Eigenkapital (45.516.781,90 Euro; Vorjahr: 45.169.839,12 Euro)**

Das Eigenkapital wird zum Nennwert angesetzt.

#### **1.1.1 Allgemeine Kapitalrücklage (39.207.570,15 Euro; Vorjahr: 39.207.570,15 Euro)**

Die Allgemeine Kapitalrücklage hat sich nicht verändert.

#### **1.1.2 Zweckgebundene Kapitalrücklagen (6.309.211,75 Euro; Vorjahr: 5.787.756,75 Euro)**

Der Zugang der zweckgebundenen Kapitalrücklage ergibt sich aus investiven Zuführungen gemäß § 16 FAG für übergemeindliche Aufgaben in Höhe von 1.027.611,86 Euro, hinzu kommt mit 85.365,66 Euro die investive Schlüsselzuweisung. Zum Ausgleich der Ergebnisrechnung war jedoch eine Entnahme aus der zweckgebundenen Kapitalrücklage in Höhe von 591.522,52 Euro erforderlich. In den letzten Jahren konnte der Bestand kontinuierlich aufgebaut werden.

## **1.2 Ergebnismrücklage für Belastungen aus dem kommunalen Finanzausgleich (0,00 Euro; Vorjahr: 0,00 Euro)**

Gemäß Punkt 29.4 der Verwaltungsvorschrift zur Gemeindehaushaltsverordnung-Doppik und Gemeindekassenverordnung-Doppik ist die Finanzausgleichsrücklage nach Absatz 6 zu bilden, wenn die Steuerkraft der Gemeinde zum Durchschnitt der zwei vorangegangenen Haushaltsjahre um mehr als 30 Prozent gestiegen ist. Der berechnete Wert liegt bei -1,80% und somit wurde auf die Bildung dieser Ergebnismrücklage verzichtet.

## **1.3 Ergebnisvortrag (174.512,22 Euro; Vorjahr: 1.075.369,23 Euro)**

Gemäß § 44 Abs. 4 GemHVO-Doppik ist das in der Ergebnisrechnung ausgewiesene Jahresergebnis auf die neue Rechnung vorzutragen.

Der im Haushaltsjahr 2017 erwirtschaftete Restjahresüberschuss in Höhe von 174.512,22 Euro wurde in das Jahr 2019 vorgetragen.

## **1.4 Jahresüberschuss/Jahresfehlbetrag (-174.512,22 Euro; Vorjahr: -900.857,01 Euro)**

Mit der Jahresrechnung 2019 wird ein Jahresfehlbetrag von 766.034,74 Euro vor Veränderung der Rücklagen ausgewiesen.

Neben der Entnahme aus der zweckgebundenen Kapitalrücklage erfolgt der Restausgleich durch den Ergebnisvortrag von 174.512,22 Euro aus dem Vorjahr.

In der Ergebnisplanung wurde ein Minusbetrag nach Buchung von Übertragungsermächtigungen in Höhe von -1.050.300,0 Euro prognostiziert.

## **2 Sonderposten (18.875.199,60 Euro; Vorjahr: 19.991.580,90 Euro)**

Sonderposten sind Zuwendungen und Zuweisungen, die im Rahmen der Zweckbindung für durchzuführende investive Maßnahmen an die Stadt gezahlt werden. Sie werden hauptsächlich für die Anschaffung und Herstellung von Anlagevermögen, wie z. B. die Errichtung von Gebäuden, den Bau von Straßen usw. gewährt. Die Auflösung erfolgt gem. § 37 Abs. 2 GemHVO-Doppik M-V ertragswirksam über die Restnutzungsdauer des jeweiligen, mit dem Sonderposten finanzierten, Vermögensgegenstandes und vermindert damit den Abschreibungsaufwand.

Die Gewinnung von Fördermitteln spielt im Investitionsgeschehen eine zentrale Rolle, denn nur dadurch kann eine rentierliche Investitionsfinanzierung erfolgen. Gerade in Hinblick auf die bevorstehenden zu finanzierenden Großprojekte sind hohe Förderquoten unerlässlich. Kommt es zu keinen Förderzuweisungen ist die Haushaltsstabilität nicht gesichert.

Die Sonderposten zum Anlagevermögen wurden mit den ursprünglichen Zuführungsbeträgen abzüglich der bis zum Schlussbilanzstichtag vorzunehmenden Auflösungen angesetzt. Die Auflösung der Sonderposten erfolgt entsprechend der Abschreibungen der bezuschussten Vermögensgegenstände. Zur Erläuterung der Zusammensetzung der Sonderposten wird ergänzend zu den nachfolgenden Darstellungen auf die Anlagenübersicht verwiesen.

### **2.1.1 Sonderposten aus Zuwendungen (17.879.051,54 Euro; Vorjahr: 19.002.355,73 Euro)**

Hier werden alle Sonderposten der Immobilien der Stadt Hagenow korrespondierend zu Punkt 1.2 der Aktivseite dargestellt:

<b>Objekt des Anlagevermögens</b>	<b>Restbuchwert zum 31.12.2018 in EUR</b>	<b>Restbuchwert zum 31.12.2019 in EUR</b>
Rathaus (Hauptgebäude)	1.338.697,59	1.308.272,64
Rathaus (Nebengebäude)	461.171,08	455.022,14
Feuerwehrgerätehaus	1.393.814,50	1.372.642,64
Stadtschule am Mühlenteich (Hauptgebäude)	126.351,85	122.936,93
Sporthalle Teichstraße	127.203,68	123.228,56
Regionale Schule "Prof. Dr. Fr. Heincke"	1.912.291,84	1.867.819,93

Europaschule	113.873,67	111.162,40
Sporthalle Europaschule	49.213,94	48.042,18
Museum (Hauptgebäude)	638.058,79	629.551,34
Museumsscheune	183.118,11	178.859,55
Synagoge (Haupthaus)	138.559,60	135.672,94
Freizeithaus/ Haus der sozialen Dienste	474.406,01	464.312,26
Kita "Matroschka"	124.579,66	121.541,12
Kita "Regenbogenland"	70.627,43	68.984,94
Kita „Kleine Nordlichter“	1.292.611,39	1.275.030,59
Jugendbegegnungsstätte „KON“	946.757,95	0,00
Sporthalle "Otto Ibs"	410.439,67	400.822,81
Parkhaus Möllner Straße	0,00	0,00
WC-Gebäude Parkplatz Rathaus	0,00	0,00
Dorfgemeinschaftshaus Viez	138.262,32	136.335,32
<b>Summe</b>	<b>9.940.039,08</b>	<b>8.820.238,29</b>

### 2.1.2 Sonderposten aus Beiträgen und ähnlichen Entgelten (936.952,89 Euro; Vorjahr: 987.375,17 Euro)

Grundsätzlich sind hier die eingezahlten Straßenausbaubeiträge, entsprechend der Nutzungsdauer gemäß Abschreibungstabelle M-V aufzulösen.

### 2.1.3 Sonderposten aus Anzahlungen (59.195,17 Euro; Vorjahr: 1.850,00 Euro)

Die Stadt Hagenow hat weiterhin Zuschüsse bzw. Anzahlungen für Zuschüsse für noch im Bau befindliche Anlagen erhalten. Die vereinnahmten Zuschüsse zum 31.12.2019 verteilen sich im Einzelnen auf die folgenden Objekte:

Objekt des Anlagevermögens	Stand zum 31.12.2018 in EUR	Stand zum 31.12.2019 in EUR
Zuwendung Straßenbauamt für Erneuerung Gehweg, Beleuchtung Ortsdurchfahrt HGN Heide (L04)	1.850,00	0,00
Zuwendung Ausstellung Griese Gegend, 2. Bauabschnitt Museum	0,00	59.195,17
<b>Summe</b>	<b>1.850,00</b>	<b>59.195,17</b>

Analog zu den Anlagen im Bau erfolgt noch keine Auflösung der entsprechenden Sonderposten. Bei Inbetriebnahme des Objektes erfolgt die Endabrechnung und die Umbuchung in den jeweiligen aufzulösenden Sonderposten.

### 3 Rückstellungen (1.886.276,85 Euro; Vorjahr: 2.083.524,71 Euro)

Zur Abdeckung von ungewissen Verbindlichkeiten und Aufwendungen, die wirtschaftlich dem Haushaltsjahr zuzuordnen sind, aber deren Eintritt bzw. Höhe noch nicht mit absoluter Gewissheit feststeht, wurden Rückstellungen gemäß § 35 Abs. 1 GemHVO-Doppik M-V gebildet. Sie wurden mit dem Betrag ihrer voraussichtlichen Inanspruchnahme angesetzt.

#### 3.1 Rückstellungen für Pensionen und ähnliche Verpflichtungen (1.083.367,20 Euro; Vorjahr: 1.222.743,60 Euro)

Rückstellungen für Pensionen wurden gemäß § 35 Abs. 1 Nr. 1 und 2 i. V. m. Abs. 3 GemHVO Doppik M-V auf der Grundlage versicherungsmathematischer Berechnungen zum Teilwert nach § 6 a EStG



bilanziert. Dabei wurden ein Rechnungszinssatz von 6 % und die aktuellen biometrischen Tabellen nach Heubeck zugrunde gelegt. Die Berechnung wurde vom Kommunalen Versorgungsverband Mecklenburg-Vorpommern (VM-V) durchgeführt. Die Pensionsrückstellung setzt sich wie folgt zusammen:

	<u>Pensions- berechtigte</u>	<u>Stand 31.12.2019</u> T€
aktive Beamte	2	349,8
Versorgungsempfänger	1	417,7
Hinterbliebene	<u>1</u>	135,3
Insgesamt	<u>4</u>	<u>902,8</u>

Die Berechnung der Beihilferückstellungen kann gemäß Nummer 28.1.4 GemHVO-DoppikVV M-V auf der Grundlage eines sachgerechten prozentualen Satzes auf die Pensionsrückstellungen ermittelt werden, der aus den Daten der letzten drei Haushaltsjahre abzuleiten ist.

Mit Erlass vom 30. Oktober 2018 sieht das Ministerium für Inneres und Europa M-V für das Haushaltsjahr 2019 einen unveränderten Durchschnittssatz, im Vergleich zum Haushaltsjahr 2018, von 20% als sachgerecht.

Der Rückstellung stehen die unter Aktiva 1.3.8 ausgewiesenen anteiligen Rücklagen der Versorgungskassen zur Abdeckung von Pensionsverpflichtungen in Höhe von 489.152,36 EUR gegenüber.

### **3.3 Sonstige Rückstellungen (802.909,65 Euro; Vorjahr: 860.781,11 Euro)**

Rückstellungen für nicht in Anspruch genommenen Urlaub und nicht abgeholte Überstunden (186.909,65 EUR)

<b>Wert 01.01.2019 in EUR</b>	<b>Inanspruchnahme in EUR</b>	<b>Auflösung in EUR</b>	<b>Zuführung in EUR</b>	<b>Wert 31.12.2019 in EUR</b>
200.681,11	200.681,11	0,00	186.909,65	186.909,65

Gemäß § 35 Abs. 2 Nr. 1 der novellierten GemHVO-Doppik M-V vom 23. Juli 2019 kann auf die Bildung von Rückstellungen für nicht in Anspruch genommenen Urlaub und nicht abgeholte Überstunden verzichtet werden. Von diesem Wahlrecht sollte die Stadt Hagenow zukünftig Gebrauch machen.

Rückstellungen für Ausgleichszahlungen zur Rente (616.000,00 EUR)

<b>Wert 01.01.2019 in EUR</b>	<b>Inanspruchnahme in EUR</b>	<b>Auflösung in EUR</b>	<b>Zuführung in EUR</b>	<b>Wert 31.12.2019 in EUR</b>
660.100,00	44.100,00	0,00	0,00	616.000,00

### **4 Verbindlichkeiten (3.432.691,61 Euro; Vorjahr: 3.300.701,93 Euro)**

Die Verbindlichkeiten haben sich gegenüber dem Vorjahr um 4% = 131.989,68 Euro erhöht.

#### **4.2 Verbindlichkeiten aus Kreditaufnahmen (2.282.199,96 Euro; Vorjahr: 2.533.191,56 Euro)**

Die Kreditverbindlichkeiten sind gegenüber dem Vorjahr durch ordentliche Kredittilgung um 250.991,60 Euro gesunken.

Per 31.12.2019 gab es bei folgenden Kreditgebern noch folgende Einzelverbindlichkeiten:

- Deutsche Kreditbank AG	1.720.833,36 Euro,
- Kreditanstalt für Wiederaufbau	421.754,00 Euro,
- UniCredit Bank AG	125.612,60 Euro,
- Sparkasse Mecklenburg-Schwerin	14.000,00 Euro.

Neue Kredite wurden im Berichtsjahr nicht aufgenommen.  
Per 31.12.2019 wird eine Verschuldungsquote von 187,45 Euro je Einwohner ausgewiesen.

Kassenkredite wurden im Haushaltsjahr nicht in Anspruch genommen.

#### **4.5 Verbindlichkeiten aus Lieferungen und Leistungen (151.313,50 Euro; Vorjahr: 130.116,84 Euro)**

Hierbei handelt es sich zumeist um kurzfristige Lieferantenverbindlichkeiten. Diese entstanden zum Großteil durch Rechnungen mit Fälligkeiten im Folgejahr.

#### **4.7 Verbindlichkeiten gegenüber verbundenen Unternehmen (64.557,40 Euro; Vorjahr: 50.740,30 Euro)**

Die entsprechenden Verbindlichkeiten bestanden zum Bilanzstichtag gegenüber Versorgungsdienstleistern (Stadtwerke Hagenow GmbH). Diese entstanden durch Rechnungen mit Fälligkeiten im Folgejahr.

#### **4.9 Verbindlichkeiten gegenüber Sondervermögen mit Sonderrechnung, Zweckverbänden, Anstalten des öffentlichen Rechts, rechtsfähigen kommunalen Stiftungen (196.541,74 Euro; Vorjahr: 198.748,08 Euro)**

Es handelt sich hier um Verbindlichkeiten gegenüber dem Abwasserzweckverband Hagenow und Umlandgemeinden für Zahlungen der Regenwasser- und Abwasserentsorgung. Diese entstanden durch Rechnungen mit Fälligkeiten im Folgejahr.

#### **4.10 Verbindlichkeiten gegenüber dem sonstigen öffentlichen Bereich (308.028,22 Euro; Vorjahr: 19.455,44 Euro)**

Ein Großteil der Verbindlichkeiten gegenüber dem sonstigen öffentlichen Bereich bestanden zum Bilanzstichtag mit 250.000,00 Euro gegenüber dem Landesförderinstitut M-V, hierbei handelt es sich um eine Rückzahlung der Fördermittel im Zusammenhang mit dem Verkauf der Jugendbegegnungsstätte, Personalkostenanteile in Höhe von 29.197,17 Euro bestanden zum Bilanzstichtag gegenüber dem Amt Hagenow-Land.

#### **4.11 Sonstige Verbindlichkeiten (430.050,79 Euro; Vorjahr: 368.449,71 Euro)**

Unter dieser Bilanzposition werden die Verbindlichkeiten aus Verwahrgeldern in Höhe von 193.286,91 Euro ausgewiesen. Hierbei handelt es sich um durchlaufende Posten, bei denen die Stadt Hagenow Gelder von Dritten angenommen und diese zum Bilanzstichtag noch weiterzuleiten hat. Beispielhaft sind hier die Verwaltung und Weiterleitung von Wohngeldzahlungen und die Amtshilfeersuchen von anderen Vollstreckungsbehörden sowie dem Beitragsservice.

Spendenzahlungen in Höhe von 8.425,00 Euro werden zum Bilanzstichtag ausgewiesen, diese werden in das kommende Haushaltsjahr somit übertragen.

Ebenso werden unter dieser Bilanzposition die Verbindlichkeiten gegenüber Mitarbeitern von 93.557,68 Euro ausgewiesen, hierbei handelt es sich überwiegend um die Lohnsteuerzahlungen an das Finanzamt.

Letztlich erfolgt unter den sonstigen Verbindlichkeiten auch der Ausweis von ungeklärten Zahlungseingängen. Eine Zuordnung dieser Zahlungen zu den entsprechenden Forderungen ist hierbei auf Grund unvollständiger Angaben nicht ohne weiteres möglich. Bis zur endgültigen Klärung bzw. Zuordnung stellen diese eine Verbindlichkeit für die Stadt Hagenow dar, da in diesem Falle grundsätzlich ein Rückzahlungsanspruch besteht, diese werden mit 122.944,45 Euro ausgewiesen.

#### **5 Rechnungsabgrenzungsposten (20.656,13 Euro; Vorjahr: 11.617,96 Euro)**

Rechnungsabgrenzungsposten für Lernmittel waren für die Grund- und Regionalschulen zu bilden für das Schuljahr 2019/2020.

#### D. Ergebnisrechnung (-174.512,22; Vorjahr: -900.857,01 Euro)

Bezeichnung - Euro -	Haushaltsansatz 2019	Gesamtermächtigung 2019	Ergebnis 2019
<b>Summe der Erträge</b>	<b>21.178.500,00</b>	<b>21.354.000,00</b>	<b>21.528.898,36</b>
<b>Summe der Aufwendungen</b>	<b>22.228.800,00</b>	<b>22.521.300,00</b>	<b>22.294.933,10</b>
<b>Jahresergebnis (Jahresüberschuss/Jahresfehlbetrag) vor Veränderung der Rücklagen</b>	<b>-1.050.300,00</b>	<b>-1.167.300,00</b>	<b>-766.034,74</b>
<b>- Einstellung in die Kapitalrücklage</b>	<b>0,00</b>	<b>0,00</b>	<b>0,00</b>
<b>+ Entnahme aus der Kapitalrücklage</b>	<b>1.050.300,00</b>	<b>1.050.300,00</b>	<b>591.522,52</b>
<b>Ergebnisvortrag aus Vorjahren</b>	<b>0,00</b>	<b>0,00</b>	<b>174.512,22</b>
<b>Jahresergebnis (Jahresüberschuss/Jahresfehlbetrag)</b>	<b>0,00</b>	<b>-174.512,22</b>	<b>0,00</b>

Der in der Ergebnisrechnung ausgewiesene Fehlbetrag kann vollständig aus der Entnahme der zweckgebundenen Kapitalrücklage und dem positiven Ergebnisvortrag des Vorjahres ausgeglichen werden.

Die Differenzen in den Erträgen und Aufwendungen zwischen Haushaltsansatz und Gesamtermächtigungen sind in der Übertragung von Haushaltsermächtigungen vom Haushaltsjahr 2018 in das Folgejahr zu sehen. Diese wurden gebildet für die Maßnahme:

- Nährstoffreduzierung und Sedimentmanagement Schmaar, Ertrag 175.500,00 Euro und Aufwand 292.500,00 Euro.

#### D.1 Entwicklung der Erträge (21.528.898,36 Euro; Vorjahr: 20.765.602,95 Euro)

Die Ertragssituation war im Berichtsjahr insgesamt stabil. Relevante Totalausfälle hat es nicht gegeben. Im Vergleich zu den Gesamtertragsermächtigungen ergibt sich in der Darstellung des Rechnungsergebnisses ein Plusbetrag von 174.898,36 Euro.

Wodurch sind die wesentlichen Abweichungen entstanden:

- Getragen von der sehr guten Entwicklung der Gewerbesteuererträge in den Vorjahren wurden die Ertragserwartungen im Folgejahr in der Planung auf 5.300.000,00 Euro angehoben. Im Rechnungsergebnis sind in 2019 nur 4.589.189,16 Euro; Vorjahr: 5.059.970,11 Euro angeordnet worden. Bei einem konstanten Gewerbesteuerzahler ergab sich im Berichtsjahr im November eine Rückzahlung für das Geschäftsjahr 2018 von über 469.000,00 Euro. Insgesamt wurden jedoch die Erwartungen aus diesem Hauptertragsposten nicht erfüllt.

- Bei den Anteilen aus den Gemeinschaftssteuern Einkommen- und Umsatzsteuer zeigte sich mit 4.674.458,50 Euro ein leichtes Plus von 29.758,50 Euro.

- Die Zuweisungen aus dem Finanzausgleich gingen planmäßig mit 3.019.520,21 ein. Bei der Schlüsselzuweisung ergab sich ein historisch niedriger Zuweisungsbetrag von 895.848,81 Euro.

- Bei den Zuweisungen und Zuschüsse für laufende Zwecke sollten 2.004.500,00 Euro eingehen. Im Ergebnis werden jedoch nur 1.799.943,43 Euro ausgewiesen. Die Ursache ist hier in den nicht vereinnahmten Landeszuweisungen zu sehen, die Abweichung beträgt hier 301.350,19 Euro.

Für den Ausbau des Mühlenteiches und des Sedimentfangs sowie der Renaturierung der Schmaar waren Fördermittelabrufe mit Übertragungsermächtigungen von 350.500,00 Euro vorgesehen. Hier gingen jedoch nur Fördermittel im Volumen von 63.297,54 ein.

Im Kita-Bereich gingen 8.501,69 Euro über dem Planansatz ein.

- Bei der Auflösung von Sonderposten aus Zuwendungen ergibt sich gegenüber dem Planansatz ein Mehrertrag von 35.573,35 Euro. U.a. wurde die Anlage im Bau für den 2. BA der Poststraße und

Wasserstraße mit 14.145,48 aufgelöst. Weiterhin wurde ein Sonderposten für die Synagoge infolge der Rückberechnung von Fördermitteln außerplanmäßig aufgelöst.

- Bei der Erstattung der Kindertagesstättengebühren ergibt sich im Vergleich zum geplanten Volumen ein Minderertrag von 60.973,77 Euro. Als Hauptursache ist hier folgendes zu nennen:

Die Kita „Matroschka“ hatte im Jahr 2019 eine durchschnittliche Auslastung von nur 94,0%. Hier ergeben sich fehlende Einnahmen in Höhe von 16.538,29 Euro. Durch fehlendes qualifiziertes Personal war eine Aufnahme von weiteren Kindern nicht möglich.

Die Kita „Regenbogenland“ hatte im Jahr 2019 eine durchschnittliche Auslastung von nur 91,4%. Hier ergeben sich fehlende Einnahmen in Höhe von 25.850,40 Euro. Hauptgrund war das fehlende qualifizierte Personal.

Die Kita „Kleine Nordlichter“ hatte im Jahr 2019 eine durchschnittliche Auslastung von nur 95,9%. Hier ergeben sich fehlende Einnahmen in Höhe von 18.585,08 Euro. Durch fehlendes qualifiziertes Personal war eine Aufnahme weiterer Kinder nicht möglich.

- Im Gesamtspektrum der privatrechtlichen Erträge wurden die Einnahmeerwartungen mit 97,86% fast erfüllt.

In der Ertragsposition Mieten/Pachten/Erbbauzinsen gingen 8.360,31 Euro unter dem Planansatz ein. Durch die Kündigung der Räumlichkeiten für die Autokennzeichenhersteller zum 30.06.2019 gab es beispielsweise im Planansatz für das Rathaus eine Unterdeckung von 3.945,95 Euro.

Mit 264.611,40 Euro gingen exakt die geplanten Erträge aus der Beteiligung an Essenkosten ein.

- Für die Erstattung der Kosten im Kita-Bereich sowie im Schullastenausgleich sollten 479.200,00 Euro eingehen, in der Jahresrechnung sind jedoch 492.969,95 Euro zu verzeichnen.

- Die Konzessionsabgabenzahlung durch die städtischen Stadtwerke wurde in Höhe von 523.329,78 Euro geleistet. In der Planung waren ertragsseitig 530.000,00 Euro vorgesehen.

Bei weiteren Erträgen aus verbundenen Unternehmen sind 35.183,22 Euro über dem Planansatz von 400.000,00 Euro gebucht worden.

- Im Jahre 2019 wurde die Jugendbegegnungsstätte „KON“ infolge der nicht wirtschaftlichen Geschäftstätigkeit im Rahmen einer Versteigerung veräußert. Es erfolgte daraus eine außerordentliche Auflösung des Sonderpostens in Höhe von 695.419,24 Euro.

- Infolge des Jahresergebnisses musste zum Ausgleich des Ergebnishaushaltes nur ein Betrag von 591.522,52 Euro statt 1.050.300,00 Euro aus der zweckgebundenen Kapitalrücklage entnommen werden.

## **D.2 Entwicklung der Aufwendungen (22.294.933,10 Euro; Vorjahr: 21.666.459,96 Euro)**

Die Aufwendungen sind gegenüber dem Vorjahreszeitraum um 2,9 % angestiegen. Trotz des Anstieges hat es zu dem verfügbaren Mittelansatz eine Nichtinanspruchnahme von 226.366,90 Euro gegeben.

- Beim Hauptposten der Aufwendungen, den Personalaufwendungen, standen 9.826.500,00 Euro vor allem als Personalkosten zur Verfügung. Im Jahresabschluss ist eine Einsparung von 754.376,49 Euro zu verzeichnen. Als Hauptgründe für die Nichtinanspruchnahme sind hier laut Personalabteilung folgende Aspekte zu nennen:

- Beschäftigungsverbote/ Elternzeit,
- Langzeiterkrankungen,
- Übernahme Azubi nicht erfolgt,
- 1 Azubi-Stelle unbesetzt,
- 3 geplante Stellen in Verwaltung nicht besetzt,
- 1 Stelle nachgeordnete Einrichtung nicht besetzt,
- 4 Stellen nicht ganzjährig besetzt.

- Bei den Stromkosten als Hauptenergiequelle gab es mit 24.575,26 Euro eine Überschreitung des Planansatzes von 286.300,00 Euro. Die Mehrkosten sind vor allem in der Endabrechnung für die Straßenbeleuchtungsanlagen (22.760,36 Euro) entstanden.

- In den Aufwendungen für Sach- und Dienstleistungen ist mit 426.635,05 Euro der zweithöchste Posten der nicht in Anspruch genommenen Mitteln ausgewiesen.

Im Haushaltsjahr 2019 standen für Entschlammungsarbeiten des Sedimentfanges und des Mühlenteiches sowie Renaturierung der Schmaar mit Übertragungsermächtigungen insgesamt 342.500,00 Euro zur Verfügung. Mit der Fortführung des Projektes wurde jedoch nicht begonnen, sodass ein Mittelabfluss nicht stattfand.

- Bei den Abschreibungen sind im Berichtsjahr gegenüber dem Planansatz Mehraufwendungen in Höhe von 136.434,36 Euro erkennbar. Hier hat es höhere Abschreibungen vor allem bei den Betriebsvorrichtungen und der Betriebs- und Geschäftsausstattung durch laufende Anschaffungen gegeben. Des Weiteren wurden Anlagen im Bau wie die Hagenow-Heider-Chaussee, Post- und Wasserstraße aufgelöst. Im Gegenzug waren die alten Anlagen außerplanmäßig mit 51.279,83 Euro auszubuchen.

- Der Kreisumlagesatz wurde infolge der verbesserten Finanzausstattung des Landkreises um 0,9 v.H. auf 39,9 v.H. reduziert. Insgesamt stellt die Kreisumlage mit 21,26 % den zweithöchsten Aufwandsposten im Finanzetat der Kommune dar. Es sind im Berichtsjahr 4.740.611,78 Euro an den Landkreis geflossen. Durch die Bemessung der Kreisumlage nimmt der Landkreis aktiv auf die finanzielle Leistungsfähigkeit der Kommunen Einfluss.

- Infolge des geringeren Gewerbesteueraufkommens war nur eine Gewerbesteuerumlage von 446.979,07 Euro statt geplanter 515.300,00 Euro abzuführen.

- Zuschüsse an freie Träger für unterschiedlichste Aufgabenerfüllungen der Stadt wurden im Umfang von 313.036,01 Euro geleistet.

- Eine deutliche Nichtinanspruchnahme von Haushaltsmitteln ist bei den sonstigen Aufwendungen erkennbar. So kamen Haushaltsmittel in Folge des Auslaufens der Straßenreinigung über einen Kehrbetrieb und Nichtinanspruchnahme von Planungsleistungen und Ausstattungsleistungen für das Museum nicht zur Anwendung. Zum Planansatz von 703.100,00 Euro wurden 158.1021,92 Euro aufwandsseitig nicht benötigt.

- Im Jahre 2019 wurde die Jugendbegegnungsstätte „KON“ infolge der nicht wirtschaftlichen Geschäftstätigkeit im Rahmen einer Versteigerung veräußert. Der restliche Gebäude- und Grundstückswert war mit 756.452,32 Euro zu bereinigen.

## E. Finanzrechnung

Bezeichnung - Euro -	Ansatz 2019	Ergebnis 2019	Vergleich
Summe der laufenden Einzahlungen	20.612.900,00	19.989.685,97	-623.214,03
Summe der laufenden Auszahlungen	21.049.300,00	19.732.212,98	-1.317.087,02
Saldo der laufenden Ein- und Auszahlungen	-436.400,00	257.472,99	693.872,99
Summe der Einzahlungen aus Investitionstätigkeit	4.968.757,73	1.445.046,73	-3.523.711,00-
Summe der Auszahlungen aus Investitionstätigkeit	5.439.992,10	1.654.749,55	-3.785.242,55
Saldo der Ein- und Auszahlungen aus Investitionstätigkeit	-471.234,37	-209.702,82	261.531,55
Finanzmittelüberschuss/ Finanzmittelfehlbetrag	-907.634,37	47.770,17	955.404,54
+ Einzahlungen aus der Aufnahme von Krediten für Investitionen und Investitionsförderungsmaßnahmen	0,00	0,00	0,00
- Auszahlungen für planmäßige Tilgung von Krediten für Investitionen und Investitionsförderungsmaßnahmen	258.700,00	258.647,93	-52,07
- Sonstige Auszahlungen zur Tilgung von Krediten für Investitionen und Investitionsförderungsmaßnahmen	0,00	0,00	0,00
Saldo der Ein- und Auszahlungen aus Krediten für Investitionen und Investitionsförderungsmaßnahmen	-258.700,00	-258.647,93	52,07
Saldo der durchlaufenden Gelder und ungeklärten Zahlungsvorgänge	0,00	33.027,75	33.027,75
Veränderung der liquiden Mittel und der Kassenkredite	-1.166.334,37	-177.850,01	988.484,36

- Im Plan-Ist-Vergleich ist erkennbar, dass der Liquiditätsabfluss bei weitem nicht in vollem Umfang stattgefunden hat. Dennoch ist im laufenden Berichtsjahr eine Liquiditätsminimierung von 177.850,01 Euro entstanden. Dieses hat jedoch infolge des hohen Liquiditätsvortrages aus dem Vorjahr keine Probleme mit sich gebracht. Zum 31.12.2019 ist auf den Geschäftskonten ein Kontostand von 3.802.805,12 Euro vorhanden. Kassenkreditaufnahmen waren somit nicht notwendig.

Insgesamt war in der Finanzrechnung nach Einrechnung der Übertragungsermächtigungen mit einem Minus von 1.166.344,37 Euro zu rechnen. Vor allem durch ein verbessertes Verhältnis der Ein- und Auszahlungen ist jedoch der Liquiditätsverlust nicht so hoch ausgefallen.

- Zu der Entwicklung der laufenden Ein- und Auszahlungen wird auf die Punkte D.1 und D.2 verwiesen. In der Ergebnisrechnung spiegeln sich ebenfalls die Daten wieder, welche zum vorliegenden Finanzrechnungsergebnis geführt haben.

Maßgeblichen Einfluss auf die Finanzrechnung nimmt das Investitionsgeschehen, dieses wird im Folgenden in Grundsätzen analysiert.

- Bei den Investitionsein- und -auszahlungen ist jedoch wie im Vorjahr auch, ein fast deckungsgleicher Minderbetrag im Vergleich zum Plan zu erkennen.

Investitionseinzahlungen von 1.445.046,73 Euro und Investitionsauszahlungen von 1.654.749,55 Euro. Jedoch sind bei weitem nicht die geplanten und übertragenen Finanzmittel im Investitionsbereich zur Einzahlung und zur Auszahlung gekommen.

Kennzeichnend dafür sind folgende größere Sachverhalte:

- Die Zuweisungen aus dem Finanzausgleich des Landes gingen planmäßig im geplanten Umfang von 1.112.977,52 Euro ein.
- Mit dem Bau des Erweiterungsparkplatzes am ZOB in Hagenow-Land wurde mangels Förderbescheid und ungeklärter Grundstücksfragen mit ersten Planungsleistungen begonnen // Einzahlung Land: 692.500,00 Euro/ Auszahlung: 910.800,00 Euro.
- Die Munitionsbergung im Gewerbegebiet Sudenhof wurde im Berichtsjahr fortgesetzt. In 2019 wurden 710.854,87 ausgezahlt (253.154,87 Euro über Plan) // Einzahlung Land: 343.200,00 Euro ging nicht in 2019 ein.
- Der Neubau des Hortgebäudes startete wegen nicht bestätigter Finanzierung und notwendigem Grundstücksankauf bis auf Planungsleistungen noch nicht // Einzahlung Förderung: 1.803.000,00 Euro/ Auszahlung: 1.994.116,50 Euro.
- Die Anschaffung eines Löschgruppenfahrzeuges erfolgte erst im Nachjahr // Einzahlung: 318.000,00 Euro/ Auszahlung: 477.000,00 Euro.
- Wegen nicht endgeklärter Grundstücksfragen wurde mit dem Bau des Willkommensplatzes nicht begonnen// Einzahlung: 50.600,00 Euro/ Auszahlung: 75.000,00 Euro.
- Die Planung für den Grünzug Schmaar und Ausbau Hagenstraße wurde nicht begonnen // Auszahlung: 91.000,00 Euro.
- Der Grundstückserwerb und auch der Verkauf von Grundstücken blieb unter den Erwartungen aus der Planung // Einzahlung: 181.571,23 Euro/ Auszahlung: 78.685,01 Euro.

## F. Fortgeltende Haushaltsermächtigungen

Eine Übersicht über die ins Haushaltsjahr 2019 zu übertragenden Haushaltsermächtigungen bietet die Anlage 1 und die Übersicht über die über das Ende des Haushaltsjahres hinaus geltenden Haushaltsermächtigungen.

Die Übertragungen ergeben sich für Investitionsmaßnahmen, die noch nicht vollendet oder noch nicht begonnen sind, auf Grundlage von § 15 Abs. 3 GemHVO-Doppik. Daneben sind noch Haushaltsreste für die Übertragung von Haushaltsansätzen für ordentliche Aufwendungen und Auszahlungen für die bereits rechtliche Verpflichtungen eingegangen wurden oder die in sonstiger Weise gebunden sind (§ 15 Abs. 2 GemHVO-Doppik M-V) sowie zur Verwendung zweckgebundener Einnahmen nach § 15 Abs. 5 GemHVO-Doppik gebildet worden.

## G. Besondere Vorgänge im Haushaltsjahr

Außerplanmäßige Aufwendungen und Auszahlungen wurden in 2019 in Höhe von 58.951,46 Euro geleistet. Schwerpunkt war dabei die Bereitstellung von zusätzlichen Mitteln für die Maßnahmen u.a. für:

- Planung/ Bau Gehweg Lange Straße	18.394,94 Euro,
- Zuwendung flüchtlingsbedingter Mehrbelastungen - Regionale Schule „Prof. Dr. F. Heincke“	12.316,50 Euro,
- Anschaffung Modul "eRechnungs-Manager" - Rathaus	6.188,00 Euro,
- Zuwendung flüchtlingsbedingter Mehrbelastungen - Stadtbibliothek	4.686,22 Euro,
- Anschaffung Geschirrspüler - Kita „Kleine Nordlichter“	4.509,62 Euro,
- Zuwendung flüchtlingsbedingter Mehrbelastungen - Mehrzweckhalle "Otto Ibs"	4.114,13 Euro,
- Förderung Verbesserung der Kindertagesbetreuung - Kita „Matroschka“	3.456,00 Euro,
- Förderung Verbesserung der Kindertagesbetreuung - Kita „Regenbogenland“	2.249,90 Euro.

Insgesamt wurden entsprechend den Wertgrenzen der Hauptsatzung 10 außerplanmäßige Auszahlungen durch den Bürgermeister bzw. den Hauptausschuss genehmigt. Die Finanzierung war in vollem Umfang über Deckungsbeträge möglich.

## H. Ausgewählte Finanzkennziffern zur Untermauerung der Vermögens-, Finanz- und Ertragslage

Entsprechende Kennziffern werden in der Anlage 2 dargestellt.

### I. Die Auswirkungen der Sondervermögen auf den städtischen Haushalt

Gemäß § 64 Abs. 2 der Kommunalverfassung (KV M-V) ist für das SSV zur Durchführung von städtebaulichen Sanierungsmaßnahmen gemäß § 136 des Baugesetzbuches und städtebaulichen Entwicklungsmaßnahmen gemäß § 165 des Baugesetzbuches eine Sonderrechnung zu führen. Des Weiteren sagt der § 64 Abs. 4 KV M-V aus, dass für Sondervermögen nach § 64 Abs. 2 KV M-V die Vorschriften des 4. Abschnittes der KV M-V zur Haushaltswirtschaft gelten. Dadurch macht es sich erforderlich, dass für jedes SSV ein gesonderter Jahresabschluss durch die Gemeinde erstellt werden muss.

Durch die Erstellung einer Sonderrechnung für das SSV und durch den Umstand, dass die Stadt selbst finanzielle Mittel (u.a. Eigenmittel) dem SSV zur Verfügung stellt, ergeben sich folglich zwischen den Bilanzen des SSV und der Stadt zahlreiche korrespondierende Posten. Die Abstimmung bzw. Anpassung an die Veränderungen ist im Rahmen der Jahresabschlussarbeiten des Kernhaushaltes vorzunehmen.

Die folgende Tabelle zeigt die zwischen beiden Bilanzen existierenden korrespondierenden Posten:

#### SSV „Sanierungsgebiet Zentrum“

Bilanz SSV (Passivseite)			Bilanz Kernhaushalt (Aktivseite)		
Posten	Bezeichnung	31.12.2019 in €	Posten	Bezeichnung	31.12.2019 in €
1.1.1	Allgemeine Kapitalrücklage	0,00	1.3.5	Sondervermögen mit Sonderrechnung, Zweckverbänden, usw.	0,00
2.1.1.1	Sonderposten für Zuwendungen der Gemeinde für Maßnahmen zum Anlagevermögen	0,00	1.1.2	Geleistete Zuwendungen	0,00
2.4.3.3	Anzahlungen der Gemeinde	134.470,48	1.1.5	Anzahlungen auf immaterielle Vermögensgegenstände	134.470,48
4.10.1	Erhaltene Anzahlungen auf Bestellungen der Gemeinde für Maßnahmen an öffentlich nutzbaren Objekten	370.376,46	1.2.10	Geleistete Anzahlungen auf Sachanlagen, Anlagen im Bau	370.376,46

Im Aufwandsbereich wurden in 2019 insgesamt nicht investive Kosten von 58.421,43 Euro gebucht. Hauptposten waren dabei Zuschusszahlungen für Modernisierungsmaßnahmen und Vergütungszahlungen an den Sanierungsträger.



## J. Sonstige Angaben

### Anteile an verbundenen Unternehmen

Die Stadt ist an folgenden Organisationen mit mindestens 5 % direkt oder indirekt beteiligt:

Name/ Rechtsform	Sitz	Anteil am Eigenkapital	Eigenkapital Betrag	Ergebnis des letzten Ge- schäftsjahres Betrag/Jahr
Stadtwerke Hagenow GmbH	Hagenow	100%	11.249.339,56	327.382,22 Euro/2019
Hagenower Wohnungs- baugesellschaft mbH	Hagenow	88,66%	36.901.322,61	1.977.161,75 Euro/2019

### Einschränkungen von Grundbesitzrechten

Folgende Einschränkungen zu den in der Bilanz ausgewiesenen Grundstücken, Gebäuden und sonstigen Bauten bestehen zum Bilanzstichtag:

	Grundstücke	
	<u>Anzahl</u> Stück	<u>Fläche</u> m <sup>2</sup>
1. Entgeltlich eingeräumte Rechte an Grundstücken Erbbaurechte	12	9.608

Die Stadt hat mit der Stadtwerke Hagenow GmbH mit dem Sitz in Hagenow einen Konzessionsvertrag geschlossen. Darin gestattet sie dem Konzessionsnehmer die Nutzung der öffentlichen Straßen, Wege und Plätze für die Strom-, Gas- und Wasserversorgung. Des Weiteren wurde für die Fernwärmeversorgung ein Gestattungsvertrag abgeschlossen.

### Sonstige Haftungsverhältnisse/ Haftungsverhältnisse aus der Bestellung von Sicherheiten

Zum Schlussbilanzstichtag bestehen folgende Haftungsverhältnisse:

	<u>Gesamt- betrag</u>	<u>Davon gegenüber Tochter- organisationen</u>
	TEUR	TEUR
1. für fremde Leistungen Bürgschafts-, Garantie- und Schuldbefreiungsversprechen	135,0	135,0

Zur Finanzierung des Umbaus von Heizhäusern hat die Stadt Hagenow für die Stadtwerke Hagenow GmbH eine Ausfallbürgschaft ausgereicht. Der Kredit valutiert per 31.12.2019 noch in Höhe von 135.034,11 Euro. Gegenüber dem Vorjahr hat sich für die Stadt das Bürgschaftsrisiko um 80.000,00 Euro verringert. Der Bürgschaftsrahmen betrug ursprünglich 1.942.909,15 Euro. Weitere Belastungen aus kreditähnlichen Rechtsgeschäften bestehen für die Kommune nicht.

## Sonstige Sachverhalte, aus denen sich finanzielle Verpflichtungen ergeben können

Zum Bilanzstichtag liegen folgende Sachverhalte vor, aus denen sich wesentliche finanzielle Verpflichtungen für die Stadt ergeben:

	Gesamt- betrag	Davon gegenüber Tochter- organisationen
	<u>TEUR</u>	<u>TEUR</u>
1. Dauerschuldverhältnisse (Miet- und Pachtverträge, Lizenz- und Konzessionsverträge)	447,4	447,4
2. Verlustübernahmen/ Verlustabdeckungen von Tochterorganisationen	0,0	0,0
3. Leasingvertrag Apple iPads + iPhones	44,0	0,0
	<u>491,4</u>	<u>447,4</u>

Die Stadt Hagenow hat am 02.07.2019 einen Leasingvertrag zur Nutzung von 54 iPads zur papierlosen Arbeit mit den politischen Gremien abgeschlossen. Daraus ist monatlich ein Betrag von 534,83 Euro zu zahlen.

Am 29.10.2018 wurde ein Leasingvertrag mit einer Laufzeit von 60 Monaten für iPhones mit einer monatlichen Rate von 372,39 Euro geschlossen.

Weitere Verpflichtungen aus Leasingverträgen und sonstigen kreditähnlichen Rechtsgeschäften, die sich maßgeblich auf die finanzielle Leistungskraft der Kommune auswirken liegen nicht vor.

## Noch nicht erhobene Entgelte und Abgaben

Für folgende Erschließungs- und Ausbaumaßnahmen, die bis zum Bilanzstichtag fertiggestellt oder begonnen wurden, sind noch keine Entgelte oder Abgaben erhoben:

### Ausbaubeiträge

Bezeichnung der Maßnahme	Fertig- stellung der Maßnahme/ sachliche Beitragspflicht	Voraussichtliche Höhe der noch zu erhebenden Entgelte und Abgaben	Erhobene Abschläge und Voraus- leistungen	Zeitpunkt der voraussichtlichen Erhebung der Entgelte und Abgaben
	Datum	Euro	Euro	Datum
Ausbau der Eisen- bahnerstr.	mit Eingang des Verwendungsnachweises	ca.170.000,00	0,00	II.+III. Quartal 2022
Ausbau der Poststr.	31.08.2018	186.295,90	0,00	III.+IV. Quartal 2022
Gehweg, Beleuchtung Hagenow Heide		46.776,26	0,00	III.+IV. Quartal 2022
Gehweg, Beleuchtung Lange Straße, Antrag auf Erstattung des Betrags in Höhe von 177.034,91 Euro über das Land, sachliche Beitragspflicht entstanden 2019, voraussichtlich III. Quartal 2021.				
Summe noch nicht erhobene Ausbaubeiträge		<u>403.072,16</u>		

## Mitgliedschaften

Die Gemeinde ist Mitglied in folgenden Organisationen:

Name der Organisation/jährlicher Beitrag	<u>Leistungen an die Organisation</u> Euro
Städte- und Gemeindetag M-V	8.138,24
Kommunaler Arbeitgeberverband M-V	3.716,50
Kreisfeuerwehrverband	720,00
Wasser- und Bodenverband	106.236,17
Mitgliedsbeitrag Tourismusverband	1.196,80
Verein Mahn- und Gedenkstätten	1.000,00
Regionaler Planungsverband	2.733,01
Kommunale Gemeinschaftsstelle KGSt	950,00
E-Gouvernement Zweckverband	4.000,00
FVL Forstwirtschaftliche Vereinigung	1.086,40
Regionalmarketing M-V	1.000,00
Sonstige Insgesamt	1.237,30
Gesamt	<u>132.014,72</u>

## Sonstige wesentliche Verträge

Die Stadt hat folgende wesentliche Verträge abgeschlossen:

	<u>Jährliche Leistung</u> Euro
1. Verpflichtende Verträge:	
Treuhändlervertrag über die Durchführung städtebaulicher Sanierungsmaßnahmen vom 10./22.04.1991, der Ergänzungen vom 29.04./13.05.1996 und vom 10.10./05./08.12.2003 sowie ein Informationsschreiben von der LGE vom 27.08.2015	30.932,47
2. Berechtigende Verträge:	
Konzessionsvertrag für die Lieferung von (Trink-) Wasser vom 28.06.2010	103.489,33
Konzessionsvertrag über die Nutzung öffentlicher Wege zum Bau und Betrieb von Leitungen für die Gasversorgung im Stadtgebiet vom 28.06.2010	85.646,19
Konzessionsvertrag über die Nutzung öffentlicher Wege zum Bau und Betrieb von Leitungen für die Stromversorgung im Stadtgebiet vom 28.06.2010	291.981,64
Gestattungsvertrag für die Fernwärmeversorgung vom 28.06.2010, in der Fassung der 1. Änderung vom 30.10.2014/15.12.2014	25.306,56

## Personalbestand

Die durchschnittliche Zahl der Beamtinnen und Beamten sowie der Arbeitnehmerinnen und Arbeitnehmer zeigt folgende Übersicht:

	Durchschnittliche <u>Anzahl</u>
Beamte	2
davon auf Probe ernannt	0
davon teilzeitbeschäftigt	0
Arbeitnehmer	210
davon teilzeitbeschäftigt	118
Bedienstete im Vorbereitungsdienst	0
Auszubildende	7
Beamte im Erziehungsurlaub	0
Arbeitnehmer im Erziehungsurlaub	10
Leiharbeiter	0

## K. Risikobericht

Der Jahresabschluss 2019 zeigt bilanziell aber auch in den Gesamtergebnissen der Ergebnis- sowie der Finanzrechnung weiterhin eine Stabilisierung der Kommunalfinanzen an. Dennoch sind natürlich Risikofaktoren für den städtischen Haushalt vorhanden, da sich die Ertragsstruktur größtenteils aus Zuweisungen aus dem Finanzausgleich des Landes und dem Länderfinanzausgleich und hier größtenteils aus konjunkturabhängigen Daten zusammensetzt. Die Gewerbesteuer als Haupteinnahmequelle der Stadt ist natürlich auch konjunkturabhängig. Es kommen aber auch wie im Berichtsjahr erlebt durch mehrjährige Betriebsprüfungen, Reduzierungen, aber auch Steigerungen des Gewerbesteueraufkommens zustande. Gerade im Kita-Bereich ist die Kommune weiterhin auf hohe Fördermittelzuweisungen und Elternbeiträge angewiesen, wobei ab 2020 die Elternbeiträge vom Land übernommen werden sollen.

Auch ab 2020 soll es ein neues Finanzausgleichsgesetz geben, nach jetzigem Stand sollen die Mittelzentren so auch Hagenow gestärkt werden.

Auch der Hebesatzproblematik im Vergleich zu dem Landesdurchschnitt müsste aktiver ihren Niederschlag in den Haushaltsplanungen der kommenden Jahre finden.

Weiterhin kommt natürlich der weiteren Entwicklung der Personalkosten für die 212 Beschäftigten der Stadt Hagenow, in 2019 waren es 9.173.627,86 Euro = 41,14% zu den Gesamtaufwendungen, eine bedeutsame Rolle zu. Konsequentes Stellenmanagement ist dabei von wesentlicher Bedeutung. Im Kita-Bereich kommt es zu neuen Standards im Betreuungsschlüssel für die Kinder die auch Personalmehrkosten nach sich ziehen. Hinzu kommen im Lohnkostensektor die Veränderungen nach erfolgten Tarifabschlüssen für den öffentlichen Dienst. Der aktuelle Tarifvertrag für den öffentlichen Dienst läuft bis zum 31.08.2020. Im neuen Tarifvertrag sind weitere Erhöhungen in verschiedenen Stufen und Teilbereichen vereinbart worden. Das stellt natürlich den Haushalt vor erhebliche Belastungen, die auszugleichen sind. Daraus werden sich in den zukünftigen Jahren erhebliche Herausforderungen ergeben. Eine weitere Herausforderung ist jedoch aber auch die Gewinnung von weiterem Fachpersonal zur Bewältigung der anstehenden Aufgaben. Hinzu kommt der anstehende Generationswechsel innerhalb der Arbeitnehmerschaft.

Durch die Festsetzung der Kreisumlage nimmt der Landkreis aktiv Einfluss auf die finanzielle Leistungsfähigkeit der Kommunen. Ein maßvoller Umgang mit der Höhe des Umlagesatzes wurde auch durch Rechtsprechung untermauert. Im Berichtsjahr hat es im dritten Jahr infolge nach 2011 wieder eine Senkung des Kreisumlagesatzes von 40,8 v.H. auf 39,9 v.H. gegeben. Dennoch generiert der Landkreis infolge der hohen Steuerkraft der Kommunen in Westmecklenburg ein weitaus höheres Volumen der Erträge aus der Umlage. Der Landkreis ist hier weiterhin zur Mäßigung aufgerufen. In 2019 wurden 4.740.611,78 Euro an den Landkreis gezahlt, das waren immerhin 21,26% aller ordentlichen

Aufwendungen. Die weitere Entwicklung ist kritisch zu beobachten und gegebenenfalls muss sich Politik und Verwaltung des kreisangehörigen Raumes einer Erhöhung entgegenstellen.

Das Haftungsrisiko aus Bürgschaften ist durchaus beherrschbar.

Die Kreditverbindlichkeiten sind gegenüber dem Vorjahr durch ordentliche Kredittilgung um 250.991,60 Euro gesunken. Der Schuldenstand beträgt nunmehr 2.282.199,96 Euro = 187,45 Euro je Einwohner. Hier konnte die langfristige Strategie der Kreditminimierung erfolgreich weitergeführt werden. Auch hier ist in der Konsequenz das Risiko für die Stadt durchaus kalkulierbar. Es ist jedoch in Folgejahren wieder mit belastenden Kreditaufnahmen zu rechnen.

Insgesamt kann der Stadt Hagenow nach der Einleitung des Haushaltskonsolidierungsprozesses im Jahre 2016 eine gesicherte finanzielle Leistungsfähigkeit bescheinigt werden. Sollte es zu keinen gravierenden Ausfällen infolge der vorgenannten Risikobewertung kommen, so ist auch in der Folge von einer stabilen Finanzentwicklung auszugehen.

Hagenow, 11.05.2022

gez. Möller  
Bürgermeister

gez. Hochgesandt  
Stadtrat

## Übertragungsermächtigungen 2019 zu 2020

### Zusammenstellung

Stand: 30.09.2020

#### Ein- und Auszahlungen aus der Investitionstätigkeit gem. § 15 Abs. 3 GemHVO-Doppik

Lfd. Nr.	Inv.-Nr.	Maßnahme	Kostenträger	Einzahlung	Auszahlung
1	INV-000109	Ausbau Ortsdurchfahrt HGN Heide	541010102		13.882,30 €
2	INV-000160	Neuanschaffung Buswartehallen - Straßenunterhalt.	541010101		10.000,00 €
3	INV-000224	Bau Parkplatz - ZOB Hagenow-Land	546010101		745.512,00 €
4	INV-000224	Zuwendung	546010101	692.500,00 €	
5	INV-000250	Zusätzl. Eigenanteil Neubau Kleinsportanlage - Turnhalle Teichstraße	211010102		64.500,00 €
6	INV-000252	Erweiterung Ausstellung - Museum	252010101		14.448,03 €
7	INV-000259	Zuschuss an Turnverein Hagenow für Gebäudesanierung	421000101		40.000,00 €
8	INV-000263	Munitionsbergung im Gewerbegebiet Sudenhof	114010102	343.200,00 €	
9	INV-000265	Neubau Hort mit Multifunktionsraum - Europaschule	211010204/ 215010204		1.994.116,50 €
10	INV-000265	Zuwendung "EFRE" für Neubau Hort mit Multifunktionsraum - Europaschule	211010204/ 215010204	1.353.000,00 €	
11	INV-000265	Kofinanzierungshilfe für Neubau Hort mit Multifunktionsraum - Europaschule	211010204/ 215010204	450.000,00 €	
12	INV-000267	Anschaffung Löschfahrzeug - Freiwillige Feuerwehr	126010102		477.000,00 €
13	INV-000267	Sonderbedarfszuweisung für Löschfahrzeug - Freiwillige Feuerwehr	126010102	159.000,00 €	
14	INV-000267	Zuwendung Landkreis für Löschfahrzeug - Freiwillige Feuerwehr	126010102	159.000,00 €	
15	INV-000278	Zuschuss an Hag. Sportverein für Kunstrasenplatz	421000101		6.113,01 €
16	INV-000279	Ausbau Poststr. II. BA/ außerhalb Sanierungsgebiet	541010102		60.000,00 €
17	INV-000301	Anschaffung Audio-Konferenztechnik - Stadtvertretung	111020101		434,35 €

Lfd. Nr.	Inv.-Nr.	Maßnahme	Kostenträger	Einzahlung	Auszahlung
18	INV-000303	Anschaffung Aufsatzstreuer für LKW - Stadtbauhof	114030101		38.600,00 €
19	INV-000311	Umgestaltung Bolzplatz Viez	424010102		33.943,95 €
20	INV-000314	Schaffung eines Willkommensplatzes	571010101		75.000,00 €
21	INV-000314	Zuwendung "LEADER" für Schaffung eines Willkommensplatzes	571010101	50.600,00 €	
		<b>Gesamt:</b>		<b>3.207.300,00 €</b>	<b>3.573.550,14 €</b>
		Differenz:			366.250,14 €

**Ordentliche Erträge und Aufwendungen sowie Ein- und Auszahlungen gem. § 15 Abs. 1 GemHVO-Doppik**

*nur bei ausgeglichenen Haushalt möglich!*

Lfd. Nr.	Inv.-Nr.	Maßnahme	Kostenträger	Einzahlung	Auszahlung
Keine zu übertragenden Maßnahmen!					
		<b>Gesamt:</b>		<b>0,00 €</b>	<b>0,00 €</b>
		Differenz:			0,00 €

übergeordnete Kennzahlen Stadt Hagenow  
JAB 2019

Nr.	Kennzahl	Formel	Ergebnis 2017	Ergebnis 2018	Ergebnis 2019	Teilnehmer im KGST Vergleich 2020	Bewertung: "Hagenow gehört zu den..."
						Anzahl	
1.	Gewerbesteueraufkommen je Einw.	$4.589.189,16/12.322 \text{ EW}^{**}$	498,47 €/EW	419,36€/EW	372,44€/EW	31*	25% mit den höchsten Gewst-aufkommen
2.	allgemeine Kreisumlage je Einw.	$4.740.611,78/12.322 \text{ EW}$	351,68 €/EW	388,92€/EW	384,27€/EW	41*	25% mit der geringsten Kreisumlage
3.	Aufwandsdeckungsgrad	$21.067.372,73/22.245.349,84*100$	105,05%	93,30%	94,70%	605	25% mit den geringsten Aufwandsdeckung
4.	Personalaufwandsquote	$8.970.619,16€/ 22.245.349,84 €*100$	42,17%	42,02%	40,33%	594	25% mit den höchsten Aufwandsquoten
5.	Sachaufwandsquote	$5.502.778,11 €/ 22.245.349,84 €*100$	22,40%	23,01%	24,74%	607	25% mit den höchsten Aufwandsquoten
6.	Abschreibungsquote	$1.911.034,36 €/22.256.583,84 €*100$	8,28%	8,82%	8,59%	551	25% mit der höchsten Abschreibungsquote
7.	Steuerquote	$11.124.433,64 €/ 21.067.372,73 €*100$	51,57%	54,72%	52,80%	515	50% mit durchschnittlichen Steueranteilen an den Gesamterträgen
8.	Reinvestitionsquote	$2.491.242,30/1.911.034,36*100$	68,03%	102,67%	130,36%	16*	25% mit den geringsten Reinvestitionsquoten
9.	Selbstfinanzierungsquote d. Investitionen	$257.472,99/1.654.749,55*100$	188,47%	20,17%	15,56%	584	25% mit den geringsten Selbstfinanzierungsquoten
10.	Nettoinvestitionen je Einwohner	$-342.899,39/12.322 \text{ EW}$	100,65€/EW	162,17€/EW	-27,82€/EW	231	25 % mit geringster Investitionsquote pro Einwohner
11.	pro Kopf Verschuldung je Einwohner	$2.282.199,96/12.322 \text{ EW}$	233,47€/EW	209,94€/EW	185,21€/EW	725	25% mit den geringsten Schuldenquoten

\* Kommunen bis 15.000 Einwohner

\*\*Einwohner mit Hauptwohnsitz

	Gruppe der besten 25%
	Mittelfeld
	Gruppe der schlechtesten 25%



## **9 Übersicht über die Zusammensetzung und Entwicklung des Saldos der liquiden Mittel und der Kassenkredite im Haushaltsjahr (Muster 5a)**

**Übersicht über die Zusammensetzung und Entwicklung des Saldos der liquiden Mittel und der Kassenkredite im Haushaltsjahr**

Stadt Hagenow

Nr.		laufende Ein- und Auszahlungen	Ein- und Auszahlungen aus Investitionstätigkeit	durchlaufende Gelder und unklare Zahlungsvorgänge	Summe
		in €			
		1	2	3	4
1	Liquide Mittel zum 31. Dezember des Haushaltsvorjahres (§ 47 Absatz 4 Nummer 2.4 GemHVO-Doppik)	<del>                    </del>	<del>                    </del>	<del>                    </del>	3.980.655,13
2	- Kassenkredite zum 31. Dezember der Haushaltsvorjahres	<del>                    </del>	<del>                    </del>	<del>                    </del>	0,00
<b>3</b>	<b>= Saldo der liquiden Mittel und der Kassenkredite zum 31. Dezember des Haushaltsvorjahres</b>	<b>2.882.228,99</b>	<b>991.951,11</b>	<b>106.475,03</b>	<b>3.980.655,13</b>
4	+ Korrektur des Vortrages	0,00	0,00	0,00	<del>                    </del>
<b>5</b>	<b>= Bereinigter Saldo der liquiden Mittel und der Kassenkredite zum 31. Dezember des Haushaltsvorjahres</b>	<b>2.882.228,99</b>	<b>991.951,11</b>	<b>106.475,03</b>	<b>3.980.655,13</b>
6	+ jahrebezogener Saldo der laufenden Ein- und Auszahlungen (§ 3 Absatz 1 Satz 1 Nummer 37 GemHVO-Doppik)	-1.174,94	<del>                    </del>	<del>                    </del>	-1.174,94
7	+ Saldo der Ein- und Auszahlungen aus Investitionstätigkeit (§ 3 Absatz 1 Satz 1 Nummer 29 GemHVO-Doppik)	<del>                    </del>	-209.702,82	<del>                    </del>	-209.702,82
8	+ Saldo der Ein- und Auszahlungen aus Krediten für Investitionen und Investitionsförderungsmaßnahmen (ohne planmäßige Tilgung)	<del>                    </del>	0,00	<del>                    </del>	0,00
9	+ Saldo der durchlaufenden Gelder und ungeklärten Zahlungsvorgänge (§ 3 Absatz 1 Satz 1 Nummer 35 GemHVO-Doppik)	<del>                    </del>	<del>                    </del>	33.027,75	33.027,75
<b>10</b>	<b>= Saldo der liquiden Mittel und der Kassenkredite zum 31. Dezember des Haushaltsjahres</b>	<b>2.881.054,05</b>	<b>782.248,29</b>	<b>139.502,78</b>	<b>3.802.805,12</b>
Kontrollrechnung:					
11	Liquide Mittel zum 31. Dezember des Haushaltsjahres (§ 47 Absatz 4 Nummer 2.4 GemHVO-Doppik)				3.802.805,12
12	- Kassenkredite zum 31. Dezember der Haushaltsjahres				0,00
<b>13</b>	<b>= Saldo der liquiden Mittel und der Kassenkredite zum 31. Dezember des Haushaltsjahres</b>				<b>3.802.805,12</b>

## 10 Anlagenübersicht

Jahresabschluss Stadt Hagenow 2019

Anlagenübersicht mit Übersicht über die Sonderposten zum Anlagevermögen

Stadt Hagenow

Nr. Bezeichnung	AHK Stand zum 31.12. VJ	Zugänge im HHJ	Abgänge im HHJ	Umbuchungen im HHJ	AHK Stand zum 31.12. HHJ	Aufgelaufene AfA zum 31.12. VJ	Zuschreibungen im HHJ	planmäßige AfA im HHJ	Umbuchungen im HHJ	Aufgelaufene AfA auf Abgänge	außerpl. AfA/ Aufli.-beträge	AfA zum 31.12. HHJ	Restbuchwert am 31.12. HHJ	Restbuchwert am 31.12. VJ
<b>Anlagenübersicht</b>	<b>0,00</b>	<b>0,00</b>	<b>0,00</b>	<b>0,00</b>	<b>0,00</b>	<b>0,00</b>	<b>0,00</b>	<b>0,00</b>	<b>0,00</b>	<b>0,00</b>	<b>0,00</b>	<b>0,00</b>	<b>0,00</b>	<b>0,00</b>
<b>1.1 Immaterielle Vermögensgegenstände</b>	<b>0,00</b>	<b>0,00</b>	<b>0,00</b>	<b>0,00</b>	<b>0,00</b>	<b>0,00</b>	<b>0,00</b>	<b>0,00</b>	<b>0,00</b>	<b>0,00</b>	<b>0,00</b>	<b>0,00</b>	<b>0,00</b>	<b>0,00</b>
1.1.1 Gewerbliche Schutzrechte und ähnliche Rechte und Werte sowie	237.420,04	15.645,89	0,00	0,00	253.065,93	162.179,48	0,00	28.948,27	0,00	0,00	0,00	191.127,75	61.938,18	75.240,56
Lizenzen an solchen Rechten und Werten	0,00	0,00	0,00	0,00	0,00	0,00	0,00	0,00	0,00	0,00	0,00	0,00	0,00	0,00
1.1.2 Geleistete Zuwendungen	18.838,65	0,00	0,00	0,00	18.838,65	18.838,65	0,00	0,00	0,00	0,00	0,00	18.838,65	0,00	0,00
1.1.3 Gezahlte Investitionszuschüsse	293.435,34	118.886,99	0,00	0,00	412.322,33	73.948,81	0,00	20.517,04	0,00	0,00	0,00	94.465,85	317.856,48	219.486,53
1.1.4 Geschäfts- oder Firmenwert	0,00	0,00	0,00	0,00	0,00	0,00	0,00	0,00	0,00	0,00	0,00	0,00	0,00	0,00
1.1.5 Geleistete Anzahlungen auf immaterielle Vermögensgegenstände	609.786,51	-475.316,03	0,00	0,00	134.470,48	0,00	0,00	0,00	0,00	0,00	0,00	0,00	134.470,48	609.786,51
<b>S1.1 Summe Immaterielle Vermögensgegenstände</b>	<b>1.159.480,54</b>	<b>-340.783,15</b>	<b>0,00</b>	<b>0,00</b>	<b>818.697,39</b>	<b>254.966,94</b>	<b>0,00</b>	<b>49.465,31</b>	<b>0,00</b>	<b>0,00</b>	<b>0,00</b>	<b>304.432,25</b>	<b>514.265,14</b>	<b>904.513,60</b>
<b>1.2 Sachanlagen</b>	<b>0,00</b>	<b>0,00</b>	<b>0,00</b>	<b>0,00</b>	<b>0,00</b>	<b>0,00</b>	<b>0,00</b>	<b>0,00</b>	<b>0,00</b>	<b>0,00</b>	<b>0,00</b>	<b>0,00</b>	<b>0,00</b>	<b>0,00</b>
1.2.1 Wald, Forsten	614.829,36	0,00	0,00	0,00	614.829,36	5.767,49	0,00	546,42	0,00	0,00	0,00	6.313,91	608.515,45	609.061,87
1.2.2 Sonstige unbebaute Grundstücke und grundstücksgleiche Rechte	5.446.033,55	717.833,86	1.918,77	0,00	6.161.948,64	233.393,71	0,00	28.268,43	0,00	0,00	0,00	261.662,14	5.900.286,50	5.212.639,84
1.2.3 Bebaute Grundstücke und grundstücksgleiche Rechte	31.133.640,86	17.028,50	992.377,53	0,00	30.158.291,83	3.954.841,89	0,00	584.121,81	0,00	0,00	0,00	4.538.963,70	25.619.328,13	27.178.798,97
1.2.4 Infrastrukturvermögen	26.534.019,57	1.198.343,67	11.910,34	554.879,77	28.275.332,67	5.553.572,19	0,00	840.588,99	0,00	0,00	51.279,83	6.445.441,01	21.829.891,66	20.980.447,38
1.2.5 Bauten auf fremdem Grund und Boden	42.491,55	0,00	0,00	0,00	42.491,55	9.596,19	0,00	1.672,34	0,00	0,00	0,00	11.268,53	31.223,02	32.895,36
1.2.6 Kunstgegenstände, Denkmäler	436.026,11	0,00	0,00	0,00	436.026,11	21.171,73	0,00	3.728,20	0,00	0,00	0,00	24.899,93	411.126,18	414.854,38
1.2.7 Maschinen, technische Anlagen, Fahrzeuge	2.172.317,34	190.049,65	15.412,38	0,00	2.346.954,61	798.480,29	0,00	166.734,57	0,00	0,00	0,00	965.214,86	1.381.739,75	1.373.837,05
1.2.8 Betriebs- und Geschäftsausstattung	1.654.729,64	168.767,17	2.233,45	0,00	1.821.263,36	1.027.771,34	0,00	184.628,46	0,00	0,00	0,00	1.212.399,80	608.863,56	626.958,30
1.2.9 Pflanzen und Tiere	0,00	0,00	0,00	0,00	0,00	0,00	0,00	0,00	0,00	0,00	0,00	0,00	0,00	0,00
1.2.10 Geleistete Anzahlungen und Sachanlagen, Anlagen im Bau	1.252.217,71	199.219,45	0,00	-588.927,43	862.509,73	-57.649,23	0,00	0,00	0,00	0,00	0,00	-57.649,23	920.158,96	1.309.866,94
<b>S1.2 Summe Sachanlagen</b>	<b>69.286.305,69</b>	<b>2.491.242,30</b>	<b>1.023.852,47</b>	<b>-34.047,66</b>	<b>70.719.647,86</b>	<b>11.546.945,60</b>	<b>0,00</b>	<b>1.810.289,22</b>	<b>0,00</b>	<b>0,00</b>	<b>51.279,83</b>	<b>13.408.514,65</b>	<b>57.311.133,21</b>	<b>57.739.360,09</b>
<b>1.3 Finanzanlagen</b>	<b>0,00</b>	<b>0,00</b>	<b>0,00</b>	<b>0,00</b>	<b>0,00</b>	<b>0,00</b>	<b>0,00</b>	<b>0,00</b>	<b>0,00</b>	<b>0,00</b>	<b>0,00</b>	<b>0,00</b>	<b>0,00</b>	<b>0,00</b>
1.3.1 Anteile an verbundenen Unternehmen	2.217.490,59	0,00	0,00	0,00	2.217.490,59	12.800,00	0,00	0,00	0,00	0,00	0,00	12.800,00	2.204.690,59	2.204.690,59
1.3.2 Ausleihungen an verbundene Unternehmen	0,00	0,00	0,00	0,00	0,00	0,00	0,00	0,00	0,00	0,00	0,00	0,00	0,00	0,00
1.3.3 Beteiligungen	0,00	0,00	0,00	0,00	0,00	0,00	0,00	0,00	0,00	0,00	0,00	0,00	0,00	0,00
1.3.4 Ausleihungen an Unternehmen, mit denen ein Beteiligungsverhältnis besteht	0,00	0,00	0,00	0,00	0,00	0,00	0,00	0,00	0,00	0,00	0,00	0,00	0,00	0,00
1.3.5 Sondervermögen mit Sonderrechnung Zweckverbände, Anstalten des öffentl. Rechts, rechtsfähige kommunale Stiftungen	4.617.643,64	0,00	0,00	0,00	4.617.643,64	0,00	0,00	0,00	0,00	0,00	0,00	0,00	4.617.643,64	4.617.643,64
1.3.6 Ausleihungen an Sondervermögen mit Sonderrechnung, Zweckverbände, Anstalten des öffentlichen Rechts, rechtsfähige kommunale Stiftungen	0,00	0,00	0,00	0,00	0,00	0,00	0,00	0,00	0,00	0,00	0,00	0,00	0,00	0,00
1.3.7 Sonstige Wertpapiere des Anlagevermögens	0,00	0,00	0,00	0,00	0,00	0,00	0,00	0,00	0,00	0,00	0,00	0,00	0,00	0,00
1.3.8 Anteilige Rücklagen der Versorgungskassen zur Abdeckung von Pensionsverpflichtungen	505.849,90	-16.697,54	0,00	0,00	489.152,36	0,00	0,00	0,00	0,00	0,00	0,00	0,00	489.152,36	505.849,90
1.3.9 Sonstige Ausleihungen	17.203,14	-230,83	0,00	0,00	16.972,31	0,00	0,00	0,00	0,00	0,00	0,00	0,00	16.972,31	17.203,14
<b>S1.3 Summe Finanzanlagen</b>	<b>7.358.187,27</b>	<b>-16.928,37</b>	<b>0,00</b>	<b>0,00</b>	<b>7.341.258,90</b>	<b>12.800,00</b>	<b>0,00</b>	<b>0,00</b>	<b>0,00</b>	<b>0,00</b>	<b>0,00</b>	<b>12.800,00</b>	<b>7.328.458,90</b>	<b>7.345.387,27</b>
<b>S1 Summe Anlagevermögen</b>	<b>77.803.973,50</b>	<b>2.133.530,78</b>	<b>1.023.852,47</b>	<b>-34.047,66</b>	<b>78.879.604,15</b>	<b>11.814.712,54</b>	<b>0,00</b>	<b>1.859.754,53</b>	<b>0,00</b>	<b>0,00</b>	<b>51.279,83</b>	<b>13.725.746,90</b>	<b>65.153.857,25</b>	<b>65.989.260,96</b>
-----	0,00	0,00	0,00	0,00	0,00	0,00	0,00	0,00	0,00	0,00	0,00	0,00	0,00	0,00

Jahresabschluss Stadt Hagenow 2019

Anlagenübersicht mit Übersicht über die Sonderposten zum Anlagevermögen

Stadt Hagenow

Nr. Bezeichnung	AHK Stand zum 31.12. VJ	Zugänge im HHJ	Abgänge im HHJ	Umbuchungen im HHJ	AHK Stand zum 31.12. HHJ	Aufgelaufene AfA zum 31.12. VJ	Zuschreibungen im HHJ	planmäßige AfA im HHJ	Umbuchungen im HHJ	Aufgelaufene AfA auf Abgänge	außerpl. AfA/Aufl.-beträge	AfA zum 31.12. HHJ	Restbuchwert e am 31.12. HHJ	Restbuchwert e am 31.12. VJ
2 Sonderpostenübersicht zum Anlagevermögen	0,00	0,00	0,00	0,00	0,00	0,00	0,00	0,00	0,00	0,00	0,00	0,00	0,00	0,00
2.1.1 Sonderposten aus Zuwendungen	-23.412.411,79	-462.983,66	-922.482,10	-36.284,96	22.989.198,31	-4.410.056,06	0,00	-700.090,71	0,00	0,00	0,00	-5.110.146,77	17.879.051,54	-19.002.355,73
2.1.2 Sonderposten aus Beiträgen und ähnlichen Entgelten	-1.305.214,30	0,00	0,00	0,00	-1.305.214,30	-317.839,13	0,00	-50.422,28	0,00	0,00	0,00	-368.261,41	-936.952,89	-987.375,17
2.1.3 Sonderposten aus Anzahlungen	-1.850,00	-93.630,13	0,00	36.284,96	-59.195,17	0,00	0,00	0,00	0,00	0,00	0,00	0,00	-59.195,17	-1.850,00
<b>S2 Summe Sonderposten zum Anlagevermögen</b>	<b>-24.719.476,09</b>	<b>-556.613,79</b>	<b>-922.482,10</b>	<b>0,00</b>	<b>24.353.607,78</b>	<b>-4.727.895,19</b>	<b>0,00</b>	<b>-750.512,99</b>	<b>0,00</b>	<b>0,00</b>	<b>0,00</b>	<b>-5.478.408,18</b>	<b>18.875.199,60</b>	<b>-19.991.580,90</b>

# 11 Forderungsübersicht

Jahresabschluss Stadt Hagenow 2019

Forderungsübersicht								
Stadt Hagenow								
Nr.	Bezeichnung	Restlaufzeit bis 1 Jahr	Restlaufzeit > 1 und bis 5 Jahre	Restlaufzeit > 5 Jahre	Stand zum 31.12.2019 (Nominalwert)	kumulierte Wertberichtigungen zum 31.12.2019	Bilanzwert zum 31.12.2019	Bilanzwert zum 31.12.2018
	Art (gemäß § 47 Absatz 4 Nummer 2.2 GemHVO-Doppik)							
2.2.1	Öffentlich-rechtliche Forderungen, Forderungen aus Transferleistungen darunter:							
	a) Gebührenforderungen	67.352,80	396,80	0,00	67.749,60	20.445,12	47.304,48	39.900,55
	b) Beitragsforderungen	3.919,87	0,00	0,00	3.919,87	870,78	3.049,09	8.473,86
	c) Steuerforderungen darunter:	269.818,66	0,00	0,00	269.818,66	89.999,16	179.819,50	165.919,94
	aa) Grundsteuer	53.053,36	0,00	0,00	53.053,36	20.433,33	32.620,03	29.196,20
	bb) Gewerbesteuer	147.343,54	0,00	0,00	147.343,54	54.375,55	92.967,99	99.905,23
	cc) Sonstige	69.421,76	0,00	0,00	69.421,76	15.190,28	54.231,48	36.818,51
	d) Forderungen aus Transferleistungen	38.670,22	0,00	0,00	38.670,22	8.590,41	30.079,81	15.810,03
	e) Sonstige öffentlich-rechtliche Forderungen	124.024,13	135,64	0,00	124.159,77	42.297,00	81.862,77	76.873,34
	Summe öffentlich-rechtliche Forderungen, Forderungen aus Transferleistungen	503.785,68	532,44	0,00	504.318,12	162.202,47	342.115,65	306.977,72
2.2.2	Privatrechtliche Forderungen aus Lieferungen und Leistungen	415.327,07	174,00	0,00	415.501,07	94.488,34	321.012,73	235.665,60
2.2.3	Forderungen gegen verbundene Unternehmen	29.941,91	0,00	0,00	29.941,91	6.651,46	23.290,45	10.952,75
2.2.4	Forderungen gegen Unternehmen mit denen ein Beteiligungsverhältnis besteht	0,00	0,00	0,00	0,00	0,00	0,00	0,00
2.2.5	Forderungen gegen Sondervermögen, Zweckverbände, Anstalten d. öff. Rechts, rechtsfähige kommunale Stiftungen	0,00	0,00	0,00	0,00	0,00	0,00	148,92
2.2.6	Forderungen gegen den sonstigen öffentlichen Bereich darunter:	46.028,34	0,00	0,00	46.028,34	10.224,98	35.803,36	13.932,88
2.2.6.1	Forderungen aus dem gemeinsamen Zahlungsmittelbestand	0,00	0,00	0,00	0,00	0,00	0,00	0,00
2.2.6.2	Sonstige Forderungen gegen den sonstigen öffentlichen Bereich	46.028,34	0,00	0,00	46.028,34	10.224,98	35.803,36	13.932,88
2.2.7	Sonstige Vermögensgegenstände	54.956,83	0,00	0,00	54.956,83	12.208,40	42.748,43	10.630,12
<b>2.2</b>	<b>Summe Forderungen und sonstige Vermögensgegenstände</b>	<b>1.050.039,83</b>	<b>706,44</b>	<b>0,00</b>	<b>1.050.746,27</b>	<b>285.775,65</b>	<b>764.970,62</b>	<b>578.307,99</b>

## 12 Verbindlichkeitenübersicht



## Jahresabschluss Stadt Hagenow 2019

<b>Verbindlichkeitenübersicht</b>						
Stadt Hagenow						
Nr.	Bezeichnung	Restlaufzeit bis 1 Jahr	Restlaufzeit > 1 und bis 5 Jahre	Restlaufzeit > 5 Jahre	Stand zum 31.12.2019 (Bilanzwert)	Stand zum 31.12.2018 (Bilanzwert)
	Art (gemäß § 47 Absatz 5 Nummer 4 GemHVO-Doppik)					
4.1	Anleihen	0,00	0,00	0,00	0,00	0,00
4.2	Verbindlichkeiten aus Kreditaufnahmen:	249.980,33	848.693,57	1.183.526,06	2.282.199,96	2.533.191,56
4.2.1	Verbindlichkeiten aus Kreditaufnahmen für Investitionen und Investitionsförderungsmaßnahmen	249.980,33	848.693,57	1.183.526,06	2.282.199,96	2.533.191,56
4.2.2	Verbindlichkeiten aus Kassenkrediten	0,00	0,00	0,00	0,00	0,00
4.3	Verbindlichkeiten aus Vorgängen, die Kredit- aufnahmen wirtschaftlich gleichkommen	0,00	0,00	0,00	0,00	0,00
4.4	Erhaltenen Anzahlungen auf Bestellungen	0,00	0,00	0,00	0,00	0,00
4.5	Verbindlichkeiten aus Lieferungen und Leistungen	151.313,50	0,00	0,00	151.313,50	130.116,84
4.6	Verbindlichkeiten aus Transferleistungen	0,00	0,00	0,00	0,00	0,00
4.7	Verbindlichkeiten gegenüber verbundenen Unternehmen	64.557,40	0,00	0,00	64.557,40	50.740,30
4.8	Verbindlichkeiten gegenüber Unternehmen, mit denen ein Beteiligungsverhältnis besteht	0,00	0,00	0,00	0,00	0,00
4.9	Verbindlichkeiten gegenüber Sondervermögen mit Sonderrechnung, Zweckverbänden, Anstalten d. öff. Rechts, rechtsfähigen kommunalen Stiftungen	196.541,74	0,00	0,00	196.541,74	198.748,08
4.10	Verbindlichkeiten gegenüber dem sonstigen öffentlichen Bereich:	308.028,22	0,00	0,00	308.028,22	19.455,44
4.10.1	Verbindlichkeiten aus dem gemeinsamen Zahlungsmittelbestand	0,00	0,00	0,00	0,00	0,00
4.10.2	Sontige Verbindlichkeiten gegenüber dem sonstigen öffentlichen Bereich	308.028,22	0,00	0,00	308.028,22	19.455,44
4.11	Sonstige Verbindlichkeiten	430.050,79	0,00	0,00	430.050,79	368.449,71
<b>4</b>	<b>Summe der Verbindlichkeiten</b>	<b>1.400.471,98</b>	<b>848.693,57</b>	<b>1.183.526,06</b>	<b>3.432.691,61</b>	<b>3.300.701,93</b>

## **13 Übersicht über die über das Ende des Haushaltsjahres hinaus geltenden Haushaltsermächtigungen**

Jahresabschluss Stadt Hagenow 2019

<b>Übersicht über die über das Ende des Haushaltsjahres hinaus geltenden Haushaltsermächtigungen</b>				
Stadt Hagenow				
Nr.	Bezeichnung	Ansatz des Haushaltsjahres 2019	Ergebnis des Haushaltsjahres 2019	Übertragene Ansätze nach § 15 GemHVO-Doppik
	in €			
<b>1.</b>	<b>Aufwandsermächtigungen</b>			
	Teilhaushalt 1 - Bürgermeister	441.500,00	345.945,87	0,00
	Teilhaushalt 2 - Finanzen, Allgemeine Verwaltung, Bürgerservice	2.719.900,00	2.530.863,58	0,00
	Teilhaushalt 3 - Recht, Personal, Kita's und Schulen	7.778.300,00	7.446.297,51	0,00
	Teilhaushalt 4 - Bauen, Ordnungsangelegenheiten, Gebäudemanagement	6.109.100,00	6.540.234,37	0,00
	Teilhaushalt 5 - Zentrale Finanzleistungen	5.341.100,00	5.267.998,05	0,00
	<b>Summe Aufwandsermächtigungen</b>	<b>22.521.300,00</b>	<b>22.294.933,10</b>	<b>0,00</b>
<b>2.</b>	<b>Auszahlungsermächtigungen</b>			
<b>2.1</b>	<b>laufende Auszahlungen</b>			
	Teilhaushalt 1 - Bürgermeister	434.200,00	436.614,34	0,00
	Teilhaushalt 2 - Finanzen, Allgemeine Verwaltung, Bürgerservice	2.471.900,00	2.264.239,18	0,00
	Teilhaushalt 3 - Recht, Personal, Kita's und Schulen	7.410.100,00	7.127.670,22	0,00
	Teilhaushalt 4 - Bauen, Ordnungsangelegenheiten, Gebäudemanagement	4.965.000,00	4.461.476,24	0,00
	Teilhaushalt 5 - Zentrale Finanzleistungen	5.637.600,00	5.279.605,49	0,00
	<b>Summe laufende Auszahlungen</b>	<b>21.049.300,00</b>	<b>19.732.212,98</b>	<b>0,00</b>
<b>2.2</b>	<b>Auszahlungen aus Investitionstätigkeit</b>			
	Teilhaushalt 1 - Bürgermeister	112.800,00	34.687,38	75.434,35
	Teilhaushalt 2 - Finanzen, Allgemeine Verwaltung, Bürgerservice	376.688,73	281.204,66	94.504,99
	Teilhaushalt 3 - Recht, Personal, Kita's und Schulen	2.476.500,00	322.230,29	2.058.616,50
	Teilhaushalt 4 - Bauen, Ordnungsangelegenheiten, Gebäudemanagement Teilhaushalt 5 - Zentrale Finanzleistungen	2.474.003,37	1.016.627,22	1.344.994,30
	<b>Summe Auszahlungen aus Investitionstätigkeit</b>	<b>5.439.992,10</b>	<b>1.654.749,55</b>	<b>3.573.550,14</b>
<b>3.</b>	<b>Ermächtigungen für Einzahlungen aus Investitionstätigkeit</b>			
	Teilhaushalt 1 - Bürgermeister	50.600,00	0,00	50.600,00
	Teilhaushalt 2 - Finanzen, Allgemeine Verwaltung, Bürgerservice	121.857,73	66.949,55	0,00
	Teilhaushalt 3 - Recht, Personal, Kita's und Schulen	1.809.000,00	8.724,65	1.803.000,00
	Teilhaushalt 4 - Bauen, Ordnungsangelegenheiten, Gebäudemanagement	1.553.700,00	256.164,18	1.353.700,00
	Teilhaushalt 5 - Zentrale Finanzleistungen	1.433.600,00	1.113.208,35	0,00
	<b>Summe Ermächtigungen für Einzahlungen aus Investitionstätigkeit</b>	<b>4.968.757,73</b>	<b>1.445.046,73</b>	<b>3.207.300,00</b>

**Übersicht über die über das Ende des Haushaltsjahres hinaus geltenden Haushaltsermächtigungen**

Stadt Hagenow

Nr.	Bezeichnung	genehmigte Festsetzung 2019	davon in 2019 in Anspruch genommen	fortgeltende Ansätze nach § 52 Abs. 3 KV M-V
	in €			
4.	<p><b>Ermächtigungen für die Aufnahme von Krediten für Investitionen</b></p> <p>Teilhaushalt 1 - Bürgermeister                      Teilhaushalt 2 - Finanzen, Allgemeine Verwaltung, Bürgerservice                      Teilhaushalt 3 - Recht, Personal, Kita's und Schulen                      Teilhaushalt 4 - Bauen, Ordnungsangelegenheiten, Gebäudemanagement                      Teilhaushalt 5 - Zentrale Finanzleistungen</p> <p><b>Summe Ermächtigungen für die Aufnahme von Krediten für Investitionen</b></p>			

## **14 Übersicht über die aus Verpflichtungs- ermächtigungen voraussichtlich fällig werdenden Auszahlungen**

<b>Übersicht über die aus Verpflichtungsermächtigungen voraussichtlich fällig werdenden Auszahlungen</b>					
Verpflichtungsermächtigungen (gemäß § 53 Satz 2 GemHVO-Doppik) <sup>1</sup>	Gesamtbetrag	Planungsdaten des	Planungsdaten des	Planungsdaten des	Planungsdaten
		Haushaltsfolgejahres	zweiten	dritten	weiterer
			Haushaltsfolgejahres	Haushaltsfolgejahres	Haushaltsfolgejahre
in €					
		2020	2021	2022	2023 ff.
<b>im Haushaltsjahr 2017</b>	<b>288.000</b>	<b>288.000</b>	<b>0</b>	<b>0</b>	<b>0</b>
Eigenanteil Städtebauförderung - Sanierungsgebiet (Investitionsnr.: INV-000062)	288.000	288.000	-	-	-
<b>im Haushaltsjahr 2018</b>	<b>405.000</b>	<b>0</b>	<b>405.000</b>	<b>0</b>	<b>0</b>
Eigenanteil Städtebauförderung - Sanierungsgebiet (Investitionsnr.: INV-000062)	405.000	-	405.000	-	-
<b>im Haushaltsjahr 2019</b>	<b>2.560.000</b>	<b>2.485.000</b>	<b>0</b>	<b>75.000</b>	<b>0</b>
Eigenanteil Städtebauförderung - Sanierungsgebiet (Investitionsnr.: INV-000062)	410.000	335.000	-	75.000	-
Erweiterung der Europaschule - Projektteil Neubau Hort mit Multifunktionsraum (Investitionsnr.: INV-000265)	2.150.000	2.150.000	-	-	-
<b>Summe</b>	<b>3.253.000</b>	<b>2.773.000</b>	<b>405.000</b>	<b>75.000</b>	<b>0</b>

<sup>1</sup> Es sind in chronologischer Reihenfolge das Haushaltsjahr und alle Haushaltsvorjahre aufzuführen, in denen Verpflichtungsermächtigungen veranschlagt waren, aus deren Inanspruchnahme noch Auszahlungen fällig werden.

# **Bericht des Rechnungsprüfungsausschusses der Stadt Hagenow**



**Prüfung des Jahresabschlusses zum  
31. Dezember 2019**

## Inhaltsverzeichnis

1. Auftrag und Auftragsdurchführung.....	4
2. Gegenstand, Art und Umfang der Prüfung.....	6
2.1. Gegenstand der Prüfung .....	6
2.2. Art und Umfang der Prüfung .....	7
3. Erläuterungen zur Rechnungslegung, Jahresabschluss und Prüfungsfeststellungen .....	10
3.1. Ordnungsmäßigkeit der Rechnungslegung .....	10
3.1.1. Schlussbilanz, Ergebnisrechnung und Anhang zum Jahresabschluss .....	11
3.1.1.1. Schlussbilanz.....	11
3.1.1.2. Ergebnisrechnung.....	13
3.1.1.3. Anhang zum Jahresabschluss .....	13
3.2. Prüfung der Angaben im Risikobericht.....	14
3.3. Zusammengefasste Prüfungsfeststellungen .....	14
4. Aussagen zu den wirtschaftlichen Verhältnissen .....	16
5. Kennzahlensystematik .....	22
6. Zum Abschluss der Prüfung bestehende, nicht korrigierte Prüfungsfeststellungen.....	24
7. Bestätigungsvermerk und Schlussbemerkungen .....	25
7.1. Bestätigungsvermerk.....	25
7.2. Prüfvermerk.....	27



**Abkürzungsverzeichnis**

Abs.	Absatz
GemHVO-Doppik	Gemeindehaushaltsverordnung-Doppik
KomDoppikEG	Kommunal-Doppik-Einführungsgesetz
T€/ €	Tausend Euro/ Euro
GmKVO-Doppik	Gemeindekassenverordnung – Doppik
RPA	Rechnungsprüfungsausschuss
KPG	Kommunalprüfungsgesetz
IKS	Internes Kontroll- und Steuerungssystem

## 1. Auftrag und Auftragsdurchführung

Gemäß § 1 Abs. 4 Kommunalprüfungsgesetz (KPG) obliegt die örtliche Prüfung dem Rechnungsprüfungsausschuss der Stadt Hagenow. Die Bestimmungen des Kommunalprüfungsgesetzes sind entsprechend §11 KomDoppikEG M-V auch auf die Prüfung des Jahresabschlusses –bestehend aus Ergebnisrechnung, Finanzrechnung, Teilrechnung der Sonderbilanzen der Stadt Hagenow, der Schlussbilanz, dem Anhang sowie den Anlagen zum Jahresabschluss- entsprechend anzuwenden.

Aufgrund dieser rechtlichen Bestimmungen haben wir den Jahresabschluss der

### **Stadt Hagenow**

für das Haushaltsjahr vom 01. Januar 2019 bis zum 31. Dezember 2019 geprüft.

Bei der Prüfung haben wir insbesondere folgende Rechtsgrundlagen beachtet:

- Gesetz zur Einführung der Doppik im kommunalen Haushalts- und Rechnungswesen (Kommunal-Doppik-Einführungs-KomDoppikEG M-V) vom 14. Dezember 2007,
- Kommunalverfassung für das Land Mecklenburg-Vorpommern (KV M-V) vom 13. Juli 2011, letzte berücksichtigte Änderung 23. Juli 2019 (GVOBl. MV S. 467)
- Kommunalprüfungsgesetz (KPG) in der Fassung vom 17. Dezember 2012,
- Gemeindehaushaltsverordnung – Doppik (GemHVO – Doppik) vom 25. Februar 2008 mit Änderungen vom 09. April 2020 (GVOBl. M-V S. 166, 181),
- Gemeindekassenverordnung – Doppik (GemKVO – Doppik) vom 25. Februar 2008 mit Änderungen vom 19. Mai 2016 (GVOBl. M-V S. 311, 319),
- Verwaltungsvorschriften zur Gemeindehaushaltsverordnung – Doppik und Gemeindekassenverordnung – Doppik vom 08. Dezember 2008 mit Änderungen vom 13. Dezember 2011 sowie 05. März 2013,
- Leitfaden zur Bilanzierung und Bewertung des kommunalen Vermögens, Stand Januar 2006, mit Aktualisierungen
- Richtlinie zur Bewertung des kommunalen Vermögens und der Schulden der Stadt Hagenow vom 20. Januar 2014/ 01. August 2018/29. April 2021

sowie der uns durch die Gemeinde bereitgestellten Unterlagen und erteilten Auskünfte.

Unsere Aufgabe war es den Jahresabschluss, bestehend aus Bilanz und Gewinn- und Verlustrechnung zum 31. Dezember 2019 der Stadt Hagenow nebst Sondervermögen zu prüfen. Grundlage waren die maßgeblichen kommunalrechtlichen Vorschriften sowie die sie ergänzenden Bewertungsrichtlinien der Stadt Hagenow.

Unsere Prüfungshandlungen und die Berichtsfertigung haben wir in der Zeit von März 2021 bis März 2022 in den Räumen der Stadtverwaltung Hagenow durchgeführt. Die verlängerte Prüfungszeit rührt u.a. aus den coronabedingten Einschränkungen und der damit verbundenen

verspäteten Fertigstellung des Berichtes zum Jahresabschluss für die Stadt sowie das Sondervermögen der Stadt durch die Stadtverwaltung Hagenow.

Wir bestätigen, dass Ausschlussgründe gemäß § 2 Abs. 7 KPG Mecklenburg-Vorpommern nicht vorgelegen haben.

## 2. Gegenstand, Art und Umfang der Prüfung

### 2.1. Gegenstand der Prüfung

Gegenstand unserer Prüfung war der auf Grundlage der Buchführung durch die Verwaltung unter Gesamtverantwortung des Bürgermeisters erstellte Jahresabschluss zum 31. Dezember 2019 –bestehend aus Ergebnis- und Finanzrechnung, Teilrechnung der Sonderbilanzen der Stadt Hagenow, der Schlussbilanz, dem Anhang sowie den Anlagen zum Jahresabschluss sowie die gemäß § 60 Abs. 3 KV M-V dem Jahresabschluss beizufügenden Anlagen. Die Verantwortung für die Ordnungsmäßigkeit von Buchführung, Jahresabschluss und der beizufügenden Anlagen trägt die Verwaltung.

Die Aufstellung des Jahresabschlusses der Stadt Hagenow für das Haushaltsjahr vom 01. Januar 2019 bis zum 31. Dezember 2019 erfolgte durch die Stadtverwaltung zum 11. Mai 2022. Der Termin für die Aufstellung des Jahresabschlusses hat bis spätestens vier Monaten nach Abschluss des Jahres zu erfolgen. Durch die verspätete Aufstellung der Eröffnungsbilanz der Stadt zum 01. Januar 2012 konnten auch die Termine für die Folgeabschlüsse –so auch für den 31.12.2019- nicht eingehalten werden.

Die **Vollständigkeitserklärung** für die Erfassung der Einzelpositionen der Schlussbilanz und Gewinn- und Verlustrechnung zum 31. Dezember 2019 lag den Mitgliedern des RPA mit Datum vom 12. Mai 2022 zur Sitzung des RPA vom 24. August 2022 vor. Gleichzeitig wurde den Mitgliedern des RPA die Bestätigung der Funktionsfähigkeit der eingesetzten IT zum 12. Juli 2022 vorgelegt. Hierin bestätigt der Bürgermeister neben der Funktionsfähigkeit der eingesetzten IT in der Buchhaltung auch die Umsetzung von entsprechenden Test- und Freigabeverfahren im Zusammenhang mit dem Einsatz der Software.

Unter dem Vorsitz von Herrn Wodke (SPD) und unter der Mitwirkung von

1. Herrn Baalhorn, 1. stellv. Ausschussvorsitzendem (CDU)
2. Herrn Jensen, 2. stellv. Ausschussvorsitzendem (CDU)
3. Herrn Laabs, Ausschussmitglied (LINKE)
4. Herrn Stöter, Ausschussmitglied (FDP)
5. Herrn Hochgesandt, Verwaltung
6. Frau Pszczolka, Verwaltung

bis zum Februar 2022 und ab dem 31. Mai 2022 unter dem Vorsitz von Frau Schmülling (CDU) und unter Mitwirkung von

1. Herrn Jensen, 1. stellv. Ausschussvorsitzendem (CDU)
2. Herrn Stöter, 2. stellv. Ausschussvorsitzendem (FDP)
3. Herrn Laabs, Ausschussmitglied (LINKE)
4. Herrn Jehring, Ausschussmitglied (SPD)
5. Herrn Hochgesandt, Verwaltung
6. Frau Pszczolka, Verwaltung

fortgeführt.

Die Prüfungen beinhalteten:

- die Einhaltung der Inhalts-, Form- und Gliederungsvorschriften gemäß GemHVO-Doppik
- die Ableitung der Schlussbilanz zum 31. Dezember 2019 aus den Vorjahreszahlen
- die Ableitung der wesentlichen Bilanzwerte aus den Inventurprotokollen der Stadt Hagenow und den sie ergänzenden Unterlagen
- die Einhaltung der gemäß KomDoppikEG und GemHVO-Doppik festgelegten Ansatz- und Bewertungsvorschriften für die Bewertung des Vermögens und der Schulden
- die Einhaltung der gemäß KomDoppikEG und GemHVO-Doppik festgelegten Ansatz- und Bewertungsvorschriften für die Positionen der Ergebnisrechnung
- die Dokumentation und der Nachweis im Rechnungswesen der Stadt Hagenow.

Unsere Aufgabe war es, die Ergebnisrechnung unter Einbeziehung der Teilergebnisrechnungen und die Schlussbilanz dahingehend zu prüfen, ob die im Haushaltsjahr vollzogenen Geschäftsvorfälle sachgerecht in den nach den §§ 44 und 47 GemHVO-Doppik auszuweisenden Posten der Ergebnisrechnung und der Schlussbilanz abgebildet wurden und den maßgeblichen kommunalrechtlichen Ansatz- und Bewertungsvorschriften entsprechen. Die Finanzrechnung unter Einbeziehung der Teilfinanzrechnungen des Haushaltsjahres war dahingehend zu überprüfen, ob die ausgewiesenen Posten gemäß § 45 GemHVO-Doppik im Einklang mit den korrespondierenden Posten der Ergebnisrechnung und der Schlussbilanz stehen.

Das rechnungslegungsbezogene IKS ist nach unseren Feststellungen grundsätzlich dazu geeignet, die vollständige und richtige Erfassung, Verarbeitung, Dokumentation und Sicherung der Buchungen zu gewährleisten.

Über das Ergebnis unserer Prüfungsfeststellungen erstatten wir den nachfolgenden Bericht.

## 2.2. Art und Umfang der Prüfung

Für die Prüfungshandlungen wurden folgende Wertansätze als Wesentlichkeitsgrenze herangezogen. Dabei wurden die abgeleiteten Wertansätze auf vollständigen Tausender gerundet. Diese Werte sind Grundlage für die Auswahl von Prüfungshandlung und für die Beurteilung der Prüfungsfeststellungen:

Bilanzposten	Bezug	Wesentlichkeitsgrenze
Anlagevermögen	0,5 % des Anlagevermögens	325.000
Umlaufvermögen	0,5 % des Umlaufvermögens	25.000
Sonderposten	0,5 % der Sonderposten	100.000
Rückstellungen	0,5 % der Rückstellung	10.000
Verbindlichkeiten	0,5% der Verbindlichkeiten	20.000
RAP	1% des RAP *	1.000
	<b>Bezug</b>	<b>Wesentlichkeitsgrenze</b>

<b>Posten der Ergebnisrechnung</b>		
Ertragsposten	>1% Summe der Erträge aus Verwaltungstätigkeit	215.000
Aufwandsposten	>1% Summe der Aufwendungen aus Verwaltungstätigkeit	223.000
<b>Posten der Finanzrechnung</b>	<b>Bezug</b>	<b>Wesentlichkeitsgrenze</b>
Einzahlungsposten	>1% Summe der Einzahlungen	200.000
Auszahlungsposten	>1% Summe der Auszahlungen	200.000

\*abweichend wg. Aufnahme RAP ab € 1.000 pro Posten lt. Bewertungsrichtlinie

Die **Wesentlichkeitsgrenze** wurde auf entsprechende Werte der Aktiva und Passiva der vorliegenden Bilanz sowie der Ergebnis- und Finanzrechnung zurückgegriffen.

Der Nachweis der Grundstücke, Straßen, Wege und Plätze wird zusätzlich im geographischen Informationssystem geführt, dem grafikintegrierten Informationssystem der automatisierten Liegenschaften (GISAL). Die Bestände stimmen mit denen, die in der Anlagenbestandsliste erfasst sind, überein. Die Vollständigkeit der Grundstücke und Gebäude wurden uns durch die Geschäfts-/ Anlagenbuchführung der Stadtverwaltung bestätigt (siehe hierzu auch Vollständigkeitserklärung).

Die Datenbasis für die Prüfungsarbeiten waren insbesondere die Inventare zum Grundvermögen, beweglichen Vermögen, Forderungen, Verbindlichkeiten und Rückstellungen zu den verschiedenen aktiven und passiven Werten. Die Anlagenbuchhaltung verwendet zur Aufnahme und Strukturierung der Vermögenspositionen die Software „Infoma“. Im Vergleich zur Vorjahresbilanz haben sich hier keine weiteren Anpassungsnotwendigkeiten ergeben.

Prüfungshandlungen umfassten im Wesentlichen **Stichproben- und Plausibilitätsprüfungen**. Hierzu wurde auch die vorliegende und geprüfte Bilanz und Ergebnis-/Finanzrechnung des Vorjahres herangezogen.

Das Sachanlagevermögen wurde grundsätzlich mit den Anschaffungs- oder Herstellungskosten bzw. den Ersatzwerten abzüglich planmäßiger linearer Abschreibungen bewertet. Die Bewertung erfolgte auf Grundlage der kommunalen Bewertungsrichtlinie.

Die lineare Abschreibung bis zum Schlussbilanzstichtag erfolgte über die wirtschaftliche Nutzungsdauer, die in der vom Ministerium für Inneres und Sport bekannt gegebenen Abschreibungstabelle festgeschrieben ist. Für Zugänge wurden die Abschreibungen im Zugangsjahr zeitanteilig berechnet.

Bei historischen Gebäuden wurde bei der Berechnung der Abschreibungen ein Abschlag vorgenommen. Der Zeitraum weicht von der in der landeseinheitlichen Abschreibungstabelle festgesetzten wirtschaftlichen Nutzungsdauer um 20 Jahre nach unten ab, weil die reguläre Nutzungsdauer der Gebäude bereits überschritten ist.

Die Sonderposten zum Anlagevermögen sind mit den ursprünglichen Zuführungsbeträgen abzgl. der zum Schlussbilanzstichtag vorzunehmenden Auflösungen angesetzt. Die Auflösung der Sonderposten erfolgt entsprechend der Abschreibung der bezuschussten Vermögenswerte.

Die Finanzanlagen wurden durch die Mitglieder des Ausschusses eingesehen. Änderungen in der Bewertung haben sich nicht ergeben.

Die Ausweitung in der Position Finanzanlagen resultiert allein aus der Erhöhung der Dotierung der Rücklagen der Versorgungskasse zur Abdeckung von Pensionsverpflichtungen. Die anteiligen Rücklagen der Versorgungskasse zur Abdeckung der Pensionsverpflichtungen sind mit Schreiben der Versorgungskasse zum Schlussbilanzstichtag nachgewiesen.

Der Debitorenbestand wurde anhand von Debitorenlisten eingesehen und die Bewertung entsprechend den Vorgaben aus dem Bewertungshandbuch geprüft. Noch offene Forderungen aus dem Jahr 2018 wurden mit 10% wertberichtigt. Forderungen aus 2017 wurden mit 20% und Forderungen vor 2017 mit 100 % wertberichtigt. Die Bewertungsmaßstäbe wurden beibehalten. Die Erfassung und Bewertung der Debitoren und Kreditoren sind uns als vollständig durch die Geschäftsbuchführung der Stadtverwaltung bestätigt worden (siehe hierzu auch Vollständigkeitserklärung). Die Guthaben auf den Kontokorrentkonten sind durch entsprechende Auszüge nachgewiesen.

Das Eigenkapital ergibt sich als Differenz der Vermögen (Anlage- und Umlaufvermögen) der Aktivseite und den Verbindlichkeiten und Rückstellungen auf der Passivseite.

Zur Abdeckung von ungewissen Verbindlichkeiten und Aufwendungen, die wirtschaftlich dem Haushaltsjahr zuzuordnen sind, aber deren Eintritt bzw. die Höhe noch nicht feststehen, ist eine Rückstellung nach §35 Abs. 1 GemHVO-Doppik Mecklenburg-Vorpommern zu bilden. Die Rückstellungen für Pensionen sind gemäß §35 Abs 1 Nr. 1 und 2 i.V.m Abs 3 GemHVO-Doppik Mecklenburg-Vorpommern auf der Grundlage von versicherungsmathematischen Verfahren zum Teilwert nach § 6a EstG bilanziert. Dabei wurde ein Rechnungszinssatz von 6% und die biometrischen Tabellen nach Heubeck zu Grunde gelegt.

Nach §35 Abs. 2 Nr. 1 GemHVO-Doppik Mecklenburg-Vorpommern kann auf die Bildung von Rückstellungen von nicht in Anspruch genommenen Urlaub/ Überstunden verzichtet werden. Hiervon hat die Stadt, nach Empfehlung des RPA, zum 31. Dezember 20219 keinen Gebrauch gemacht.

Die Kreditverbindlichkeiten der Stadt Hagenow wurden stichprobenhaft geprüft. Von den bestehenden Kreditverträgen wurden stichprobenhafte Prüfungen durchgeführt. Es haben sich keine Auffälligkeiten ergeben.

### **3. Erläuterungen zur Rechnungslegung, Jahresabschluss und Prüfungsfeststellungen**

#### **3.1. Ordnungsmäßigkeit der Rechnungslegung**

In der GemHVO-Doppik M-V und der GemKVO-Doppik M-V sind die Grundsätze für die Organisation des Haushalts- und Rechnungswesens geregelt. Die gemäß § 28 Abs. 1 GemHVO-Doppik zu erlassenen Dienstanweisungen zur Organisation des Rechnungswesens in der Stadt Hagenow liegt vor. Änderungen in regelmäßigen Zeitabständen sind an dieser Version vom RPA empfohlen worden. Dies sollte Bestandteil des verwaltungsinternen IKS sein. Die im Rechnungswesen eingesetzten automatisierten Datenverarbeitungsprogramme sind entsprechend den gesetzlichen Vorschriften in der Verwaltung vor ihrem Einsatz geprüft und durch den Bürgermeister freigegeben worden. Dies wurde gegenüber dem Rechnungsprüfungsausschuss dokumentiert und bestätigt.

Bei der Prüfung der Wertansätze in der Schlussbilanz zum 31. Dezember 2019 sind die Allgemeinen Bewertungsgrundsätze (§ 32 GemHVO-Doppik M-V) und die Wertansätze der Vermögensgegenstände und Verbindlichkeiten (§ 33 GemHVO-Doppik M-V) zu beachten. Auch sind die von der Stadt Hagenow erlassenen „Richtlinien zur Bewertung des kommunalen Vermögens und der Schulden für die Erstellung der Schlussbilanzen der Stadt Hagenow“ vom 29. April 2021 zu beachten. Diese wurde ebenso in regelmäßigen Abständen (20. Januar 2014/ 22. August 2014/20. Mai 2015/01. Juni 2018 im Rahmen der Eröffnungsbilanz) angepasst. Die Aktualisierung sollte auch weiterhin in regelmäßigen Abständen durch die Verwaltung aktualisiert und entsprechend sich verändernder gesetzlicher Anforderungen aktualisiert werden. Mit der Anpassung wurde auch die Bewertung für abzugrenzende Beträge von unter 1.000 € je Fall in den Positionen Rechnungsabgrenzungsposten nicht zu erfassen und als unwesentlich aufzunehmen, in die „Richtlinien zur Bewertung des kommunalen Vermögens und der Schulden für die Erstellung der Schlussbilanzen der Stadt Hagenow“ aufgenommen.

Wertansätze der zu prüfenden Schlussbilanz konnten durch die Vorlage der bestands- und wertbegründeten Belege nachvollzogen werden. Die Belegaufbewahrung erfolgt zentral im Bereich Stadtkasse und ist geordnet. Das Belegwesen entspricht im geprüften Bereich den Rechtsvorschriften. Diese wurden stichprobenhaft von uns geprüft.

Die vorgelegten Inventurlisten der Vermögensbereiche beinhalten die notwendigen Angaben, die eine Fortschreibung der ermittelten Inventurwerte auf den Stichtag der Eröffnungsbilanz gewährleisten. Es wurden hierzu in den Richtlinien der Bewertung kommunalen Vermögens keine Änderungen zum Vorjahresabschluss vorgenommen.



### 3.1.1. Schlussbilanz, Ergebnisrechnung und Anhang zum Jahresabschluss

#### 3.1.1.1. Schlussbilanz

##### Aktivseite

Posten	Bezeichnung	31.12.	31.12.	Veränderung gegenüber Haushaltsvorjahr
		Haushaltsvorjahr	Haushaltsjahr	
		in €		
<b>1</b>	<b>Anlagevermögen</b>	<b>65.989.260,96</b>	<b>65.153.857,25</b>	<b>-835.403,71</b>
1.1	Immaterielle Vermögensgegenstände	904.513,60	514.265,14	-390.248,46
1.1.1	Gewerbliche Schutzrechte und ähnliche Rechte und Werte sowie Lizenzen an solchen Rechten und Werten	75.240,56	61.938,18	-13.302,38
1.1.2	Geleistete Zuwendungen	0,00	0,00	0,00
1.1.3	Gezahlte Investitionszuschüsse	219.486,53	317.856,48	98.369,95
1.1.4	Geschäfts- oder Firmenwert	0,00	0,00	0,00
1.1.5	Geleistete Anzahlungen auf immaterielle Vermögensgegenstände	609.786,51	134.470,48	-475.316,03
1.2	Sachanlagen	57.739.360,09	57.311.133,21	-428.226,88
1.2.1	Wald, Forsten	609.061,87	608.515,45	-546,42
1.2.2	Sonstige unbebaute Grundstücke und grundstücksgleiche Rechte	5.212.639,84	5.900.286,50	687.646,66
1.2.3	Bebaute Grundstücke und grundstücksgleiche Rechte	27.178.798,97	25.619.328,13	-1.559.470,84
1.2.4	Infrastrukturvermögen	20.980.447,38	21.829.891,66	849.444,28
1.2.5	Bauten auf fremden Grund und Boden	32.895,36	31.223,02	-1.672,34
1.2.6	Kunstgegenstände, Denkmäler	414.854,38	411.126,18	-3.728,20
1.2.7	Maschinen, technische Anlagen, Fahrzeuge	1.373.837,05	1.381.739,75	7.902,70
1.2.8	Betriebs- und Geschäftsausstattung	626.958,30	608.863,56	-18.094,74
1.2.9	Pflanzen und Tiere	0,00	0,00	0,00
1.2.10	Geleistete Anzahlungen auf Sachanlagen, Anlagen im Bau	1.309.866,94	920.158,96	-389.707,98
1.3	Finanzanlagen	7.345.387,27	7.328.458,90	-16.928,37
1.3.1	Anteile an verbundenen Unternehmen	2.204.690,59	2.204.690,59	0,00
1.3.2	Ausleihungen an verbundene Unternehmen	0,00	0,00	0,00
1.3.3	Beteiligungen	0,00	0,00	0,00
1.3.4	Ausleihungen an Unternehmen, mit denen ein Beteiligungsverhältnis besteht	0,00	0,00	0,00
1.3.5	Sondervermögen mit Sonderrechnung, Zweckverbände, Anstalten des öffentlichen Rechts, rechtsfähige kommunale Stiftungen	4.617.643,64	4.617.643,64	0,00
1.3.6	Ausleihungen an Sondervermögen mit Sonderrechnung, Zweckverbände, Anstalten des öffentlichen Rechts, rechtsfähige kommunale Stiftungen	0,00	0,00	0,00
1.3.7	Sonstige Wertpapiere des Anlagevermögens	0,00	0,00	0,00
1.3.8	Anteilige Rücklagen des Kommunalen Versorgungsverbandes zur Abdeckung von Pensionsverpflichtungen	505.849,90	489.152,36	-16.697,54
1.3.9	Sonstige Ausleihungen	17.203,14	16.972,31	-230,83
<b>2</b>	<b>Umlaufvermögen</b>	<b>4.558.963,12</b>	<b>4.567.775,74</b>	<b>8.812,62</b>
2.1	Vorräte	0,00	0,00	0,00
2.1.1	Roh-, Hilfs- und Betriebsstoffe	0,00	0,00	0,00
2.1.2	Unfertige Erzeugnisse, unfertige Leistungen	0,00	0,00	0,00
2.1.3	Fertige Erzeugnisse, fertige Leistungen und Waren	0,00	0,00	0,00
2.1.4	Geleistete Anzahlungen auf Vorräte	0,00	0,00	0,00
2.2	Forderungen und sonstige Vermögensgegenstände	578.307,99	764.970,62	186.662,63
2.2.1	Öffentlich-rechtliche Forderungen, Forderungen aus Transferleistungen	306.977,72	342.115,65	35.137,93
2.2.2	Privatrechtliche Forderungen aus Lieferungen und Leistungen	235.665,60	321.012,73	85.347,13
2.2.3	Forderungen gegen verbundene Unternehmen	10.952,75	23.290,45	12.337,70
2.2.4	Forderungen gegen Unternehmen, mit denen ein Beteiligungsverhältnis besteht	0,00	0,00	0,00
2.2.5	Forderungen gegen Sondervermögen mit Sonderrechnung, Zweckverbände, Anstalten des öffentlichen Rechts, rechtsfähige kommunale Stiftungen	148,92	0,00	-148,92
2.2.6	Forderungen gegen den sonstigen öffentlichen Bereich:	13.932,88	35.803,36	21.870,48
2.2.6.1	Forderungen aus dem gemeinsamen Zahlungsmittelbestand	0,00	0,00	0,00
2.2.6.2	Sonstige Forderungen gegen den sonstigen öffentlichen Bereich	13.932,88	35.803,36	21.870,48
2.2.7	Sonstige Vermögensgegenstände	10.630,12	42.748,43	32.118,31
2.3	Wertpapiere des Umlaufvermögens	0,00	0,00	0,00
2.3.1	Anteile an verbundenen Unternehmen	0,00	0,00	0,00
2.3.2	Anteile an Unternehmen, mit denen ein Beteiligungsverhältnis besteht	0,00	0,00	0,00
2.3.3	Sonstige Wertpapiere des Umlaufvermögens	0,00	0,00	0,00
2.4	Liquide Mittel	3.980.655,13	3.802.805,12	-177.850,01
<b>3</b>	<b>Rechnungsabgrenzungsposten</b>	<b>9.040,54</b>	<b>9.973,10</b>	<b>932,56</b>
<b>4</b>	<b>Aktive latente Steuern</b>	<b>0,00</b>	<b>0,00</b>	<b>0,00</b>
<b>5</b>	<b>Nicht durch Eigenkapital gedeckter Fehlbetrag</b>	<b>0,00</b>	<b>0,00</b>	<b>0,00</b>
	<b>Bilanzsumme</b>	<b>70.557.264,62</b>	<b>69.731.606,09</b>	<b>-825.658,53</b>

## Passiva

Posten	Bezeichnung	31.12.	31.12.	Veränderung gegenüber Haushaltsvorjahr
		Haushaltsvorjahr	Haushaltsjahr	
		in €		
<b>1</b>	<b>Eigenkapital</b>	<b>45.169.839,12</b>	<b>45.516.781,90</b>	<b>346.942,78</b>
1.1	Kapitalrücklage	44.995.326,90	45.516.781,90	521.455,00
1.1.1	Allgemeine Kapitalrücklage	39.207.570,15	39.207.570,15	0,00
1.1.2	Zweckgebundene Kapitalrücklagen	5.787.756,75	6.309.211,75	521.455,00
1.2	Ergebnisrücklage für Belastungen aus dem kommunalen	0,00	0,00	0,00
	Finanzausgleich			
1.3	Ergebnisvortrag	1.075.369,23	174.512,22	-900.857,01
1.4	Jahresüberschuss/Jahresfehlbetrag	-900.857,01	-174.512,22	726.344,79
1.5	Nicht durch Eigenkapital gedeckter Fehlbetrag	0,00	0,00	0,00
<b>2</b>	<b>Sonderposten</b>	<b>19.991.580,90</b>	<b>18.875.199,60</b>	<b>-1.116.381,30</b>
2.1	Sonderposten zum Anlagevermögen	19.991.580,90	18.875.199,60	-1.116.381,30
2.1.1	Sonderposten aus Zuwendungen	19.002.355,73	17.879.051,54	-1.123.304,19
2.1.2	Sonderposten aus Beiträgen und ähnlichen Entgelten	987.375,17	936.952,89	-50.422,28
2.1.3	Sonderposten aus Anzahlungen für Anlagevermögen	1.850,00	59.195,17	57.345,17
2.2	Sonderposten für den Gebührenaussgleich	0,00	0,00	0,00
2.3	Sonderposten mit Rücklageanteil	0,00	0,00	0,00
2.4	Sonstige Sonderposten	0,00	0,00	0,00
<b>3</b>	<b>Rückstellungen</b>	<b>2.083.524,71</b>	<b>1.886.276,85</b>	<b>-197.247,86</b>
3.1	Rückstellungen für Pensionen und ähnliche Verpflichtungen	1.222.743,60	1.083.367,20	-139.376,40
3.2	Steuerrückstellungen	0,00	0,00	0,00
3.3	Sonstige Rückstellungen	860.781,11	802.909,65	-57.871,46
<b>4</b>	<b>Verbindlichkeiten</b>	<b>3.300.701,93</b>	<b>3.432.691,61</b>	<b>131.989,68</b>
4.1	Anleihen	0,00	0,00	0,00
4.2	Verbindlichkeiten aus Kreditaufnahmen	2.533.191,56	2.282.199,96	-250.991,60
4.2.1	Verbindlichkeiten aus Kreditaufnahmen für Investitionen und Investitionsförderungsmaßnahmen			
4.2.2	Verbindlichkeiten aus Kassenkrediten	0,00	0,00	0,00
4.3	Verbindlichkeiten aus Vorgängen, die Kreditaufnahmen wirtschaftlich gleichkommen	0,00	0,00	0,00
4.4	Erhaltene Anzahlungen auf Bestellungen	0,00		0,00
4.5	Verbindlichkeiten aus Lieferungen und Leistungen	130.116,84	151.313,50	21.196,66
4.6	Verbindlichkeiten aus Transferleistungen	0,00	0,00	0,00
4.7	Verbindlichkeiten gegenüber verbundenen Unternehmen	50.740,30	64.557,40	13.817,10
4.8	Verbindlichkeiten gegenüber Unternehmen, mit denen ein Beteiligungsverhältnis besteht	0,00	0,00	0,00
4.9	Verbindlichkeiten gegenüber Sondervermögen mit Sonderrechnung, Zweckverbänden, Anstalten des öffentlichen Rechts, rechtsfähigen kommunalen Stiftungen	198.748,08	196.541,74	-2.206,34
4.10	Verbindlichkeiten gegenüber dem sonstigen öffentlichen Bereich:	19.455,44	308.028,22	288.572,78
4.10.1	Verbindlichkeiten aus dem gemeinsamen Zahlungsmittelbestand	0,00	0,00	0,00
4.10.2	Sonstige Verbindlichkeiten gegenüber dem sonstigen öffentlichen Bereich	19.455,44	308.028,22	288.572,78
4.11	Sonstige Verbindlichkeiten	368.449,71	430.050,79	61.601,08
<b>5</b>	<b>Rechnungsabgrenzungsposten</b>	<b>11.617,96</b>	<b>20.656,13</b>	<b>9.038,17</b>
5.1	Grabnutzungsentgelte	0,00	0,00	0,00
5.2	Anzahlungen auf Grabnutzungsentgelte	0,00	0,00	0,00
5.3	Sonstige	11.617,96	20.656,13	9.038,17
<b>6</b>	<b>Passive latente Steuern</b>	<b>0,00</b>	<b>0,00</b>	<b>0,00</b>
	<b>Bilanzsumme</b>	<b>70.557.264,62</b>	<b>69.731.606,09</b>	<b>-825.658,53</b>

### 3.1.1.2. Ergebnisrechnung

#### Gewinn- und Verlustrechnung

Nr.	Bezeichnung	Ergebnis 2018	Gesamtermächtigungen 2019	Ergebnis 2019	Abweichung im Haushaltsjahr
1	+ Steuern und ähnliche Abgaben	11.584.492,15	12.196.600,00	11.571.412,71	-625.187,29
2	+ Zuwendungen, allgemeine Umlagen und sonstige Transfererträge	4.984.296,81	5.062.300,00	5.069.080,81	6.780,81
3	+ Erträge der sozialen Sicherung	0,00	0,00	0,00	0,00
4	+ Öffentlich-rechtliche Leistungsentgelte	1.786.789,31	1.890.500,00	1.836.730,69	-53.769,31
5	+ Privatrechtliche Leistungsentgelte	582.283,34	463.300,00	453.396,03	-9.903,97
6	+ Kostenerstattungen und Kostenumlagen	502.000,11	547.900,00	553.824,92	5.924,92
7	+ Andere aktivierte Eigenleistungen	0,00	0,00	0,00	0,00
8	+ Zinserträge und sonstige Finanzerträge	606.397,47	440.100,00	461.525,63	21.425,63
9	+ Sonstige Erträge	719.343,76	753.300,00	1.582.927,57	829.627,57
10	<b>Summe der Erträge (Summe der Nummern 1 bis 9)</b>	<b>20.765.602,95</b>	<b>21.354.000,00</b>	<b>21.528.898,36</b>	<b>174.898,36</b>
11	- Personalaufwendungen	9.078.695,52	9.826.500,00	9.072.123,51	-754.376,49
12	- Versorgungsaufwendungen	78.978,58	73.700,00	101.504,35	27.804,35
13	- Aufwendungen für Sach- und Dienstleistungen	3.556.167,24	3.490.000,00	3.298.454,80	-191.545,20
14	- Abschreibungen	1.905.768,42	1.774.600,00	1.911.034,36	136.434,36
15	- Zuwendungen, Umlagen und sonstige Transferaufwendungen	5.292.286,69	5.395.600,00	5.344.843,43	-50.756,57
16	- Aufwendungen der sozialen Sicherung	278.466,17	306.600,00	313.066,08	6.466,08
17	- Zinsaufwendungen und sonstige Finanzaufwendungen	60.647,84	61.100,00	49.583,26	-11.516,74
18	- Sonstige Aufwendungen	1.415.449,50	1.593.200,00	2.204.323,31	611.123,31
19	<b>Summe der Aufwendungen (Summe der Nummern 11 bis 18)</b>	<b>21.666.459,96</b>	<b>22.521.300,00</b>	<b>22.294.933,10</b>	<b>-226.366,90</b>
20	<b>Jahresergebnis (Jahresüberschuss/ Jahresfehlbetrag) vor Veränderung der Rücklagen (Saldo der Nummern 10 und 19)</b>	<b>-900.857,01</b>	<b>-1.167.300,00</b>	<b>-766.034,74</b>	<b>401.265,26</b>
21	- Einstellung in die Kapitalrücklage	0,00	0,00	0,00	0,00
22	+ Entnahme aus der Kapitalrücklage	0,00	1.050.300,00	591.522,52	-458.777,48
23	- Einstellung in die Rücklage für Belastungen aus dem kommunalen Finanzausgleich	0,00	0,00	0,00	0,00
24	+ Entnahme aus der Rücklage für Belastungen aus dem kommunalen Finanzausgleich	0,00	0,00	0,00	0,00
25	<b>Jahresergebnis (Jahresüberschuss/ Jahresfehlbetrag, Nummer 20 zuzüglich Nummern 22 und 24 abzüglich Nummern 21 und 23)</b>	<b>-900.857,01</b>	<b>-117.000,00</b>	<b>-174.512,22</b>	<b>-57.512,22</b>
26	Ergebnisvortrag aus dem Haushaltsvorjahr			174.512,22	
27	Ergebnis (Überschuss/ Fehlbetrag) zum 31.12. des Haushaltsjahres (Summe der Nummern 25 und 26)			0,00	

### 3.1.1.3. Anhang zum Jahresabschluss

Der Jahresabschluss ist gemäß § 3 KomDoppikEG M-V in einem Anhang zu erläutern bzw. gemäß §§ 50 GemHVO-Doppik beizufügenden Anlagen darzustellen. Der Anhang enthält die vorgeschriebenen Angaben zu den einzelnen Posten der Schlussbilanz und gibt die sonstigen Pflichtangaben richtig und vollständig wieder. Die dem Anhang beizufügenden Anlagen gemäß § 3 KomDoppikEG M-V stehen im Einklang mit der Bilanz und den Angaben im Anhang. Aus den Vorjahren fortgeltenden Haushaltsermächtigungen sind zum Stichtag 31. Dezember 2019 dargestellt.

Im Zusammenhang mit dem Anhang wurden stichprobenhafte Prüfungen der Anlagen (§§ 7 - 9 KomDoppikEG M-V) vorgenommen. Diese Anlagen bestehen aus einer Anlagen-, Forderungsübersicht sowie einer Übersicht zu den Verbindlichkeiten.

Das Sachanlagevermögen wurde zum Eröffnungsbilanzstichtag durch eine körperliche Inventur erfasst und im Rechnungsjahr durch die lfd. Zu- und Abgänge auf dem aktuellen Stand gehalten. Abnutzbare bewegliche Vermögensgegenstände des Anlagevermögens werden mit einem Erinnerungswert von 1 € ausgewiesen, wenn die Anschaffung vor dem 31. Dezember 2007 erfolgte und die Anschaffungskosten nicht mehr als 5.000,00 € netto betragen haben. Für Positionen des Rechnungsabgrenzungspostens werden pro Position Beträge unter 1.000,00 € nicht berücksichtigt.

### **3.2. Prüfung der Angaben im Risikobericht**

In die Prüfung gemäß § 3a KPG Mecklenburg-Vorpommern ist ebenfalls die Überprüfung der Vorstellung der Lage der Gemeinde unter Berücksichtigung der in den Gesamtabschluss einbezogenen Tochterorganisationen einbezogen worden. Dabei ist auch zu prüfen, ob die Chancen und Risiken der zukünftigen Entwicklung zutreffend dargestellt werden.

Der Jahresabschluss der Stadt Hagenow zum 31.12.2019 beinhaltet neben dem Risikobericht (Anhang: Teil K) zur erwarteten künftigen Entwicklung der Erträge/ Aufwendungen und Ein- bzw. Auszahlungen auch eine Darstellung der Auswirkungen der Sondervermögen auf den städtischen Haushalt (Anhang: Teil I).

Im Zusammenhang mit den gebildeten Rückstellungen für Pensionen bestehen aus Sicht des Rechnungsprüfungsausschusses auf Grundlage der sich verändernden Tabellen nach Heubeck sowie der erkennbaren Veränderung des Rechnungszinssatzes Unsicherheiten zu zunehmenden steigenden Zuführungsbeträgen.

Aus Sicht des RPA sind die dort getroffenen Aussagen im Wesentlichen zutreffend und vermitteln ein weitgehend richtiges Bild von den Chancen und Risiken für die Stadt Hagenow und den Auswirkungen der Sondervermögen auf die Haushaltswirtschaft der Stadt.

### **3.3. Zusammengefasste Prüfungsfeststellungen**

Es ist zum 31. Dezember 2019 der korrespondierende Abschluss für das Sondervermögen Zentrum mit dem Abschluss der Stadt Hagenow bewertet und gebucht worden. Damit ist eine Anforderung des RPA umgesetzt.

Insgesamt ist die Aufstellung des Jahresabschlusses 2019 weiterhin deutlich verspätet vorgenommen worden. Die Aufstellung des Jahresabschlusses zum 31.12.2019 hat vier Monaten nach Abschluss des Geschäftsjahres zu erfolgen.

Aus den Prüfungshandlungen haben sich keine wesentlichen Prüfungsfeststellungen ergeben. Die wirtschaftlichen Verhältnisse geben nach unserer Beurteilung keinen Anlass zu Beanstandungen.

Hinsichtlich der Einschätzung der zukünftigen Entwicklung und der sich daraus ergebenden Risiken, ist auf die Herausforderungen im Personalbereich (Weiterentwicklung Personalentwicklungskonzept/ Stellenmanagement) sowie bei der Bildung von Rückstellungen hinzuweisen. Die Mitglieder des RPA empfehlen die Dokumentation der Bewertungsgrundsätze zeitnah zu prüfen und im Rahmen des IKS entsprechend zu bewerten und Veränderungen zu dokumentieren.

Die Mitglieder des RPA empfehlen die Dokumentation der Bewertungsgrundsätze zeitnah zu prüfen und im Rahmen des IKS entsprechend zu bewerten und Veränderungen zu dokumentieren. Dies fasst die Prüfung auf Aktualität der Vorgaben im Rechnungswesen mit ein. Anpassungen sind zeitnah mit den Mitgliedern des RPA zu besprechen.

Grundsätzlich sind die Empfehlungen des RPA`s in Zukunft stärker durch die Verwaltung in die Praxis umzusetzen. Dies betrifft im Wesentlichen die Hinweise zum Vertragsregister, zum Ablaufmanagement der Projektarbeiten aber auch die Bewertung der internen Richtlinien (siehe Hinweis zum IKS) und Satzungen.

Insbesondere das Ablaufmanagement der Projektarbeiten ist vor dem Hintergrund einer zunehmenden Kostendisziplin bei den Bauvorhaben besonders entscheidend für die zukünftige Konsolidierung des Haushaltes der Stadt.

Im Rahmen einer zeitnahen Prüfung ist der Verwaltung zu empfehlen, die Zuarbeiten für die Prüfung zu straffen und dem Prüfer umfassend einen Einblick in die Rechnungsunterlagen zu geben sowie die Vollständigkeitserklärungen zeitnah auszuhändigen. Gleichzeitig ist ein Zeitplan über die Prüfungsaufgaben und -abläufe zu erstellen und dem RPA vorzulegen. Nur so wird es in Zukunft möglich sein, den Mangel der verspäteten Aufstellung und nachgelagerten Prüfung der Jahresabschlüsse abzustellen.

Das Ergebnis der Prüfung ist entsprechend §3a KPG M-V – Prüfung des Jahresabschlusses und des Gesamtabschlusses vor Abgabe des Prüfungsberichtes des Berichtes des Rechnungsprüfungsausschusses an die Gemeindevertretung dem Bürgermeister (Gelegenheit zur Stellungnahme zu dem Ergebnis der Prüfung) zu geben. Der Termin fand am 08. August 2022 statt.

## 4. Aussagen zu den wirtschaftlichen Verhältnissen

Zur Darstellung der wirtschaftlichen Verhältnisse wurden die Posten der Bilanz nach Fristigkeiten gegliedert. Der Zeitraum bis zu einem Jahr wird dabei als kurzfristig angesehen.

### Aktiva

Aktiva				
Posten	Bezeichnung	31.12. Haushalts- vorjahr	31.12. Haushalts- jahr	Veränderung gegenüber Haushalts- vorjahr
		in €		
<b>1</b>	<b>Anlagevermögen</b>	<b>65.989.260,96</b>	<b>65.153.857,25</b>	<b>-835.403,71</b>
1.1	Immaterielle Vermögensgegenstände	904.513,60	514.265,14	-390.248,46
1.2	Sachanlagen	57.739.360,09	57.311.133,21	-428.226,88
1.3	Finanzanlagen	7.345.387,27	7.328.458,90	-16.928,37
<b>2</b>	<b>Umlaufvermögen</b>	<b>4.558.963,12</b>	<b>4.567.775,74</b>	<b>8.812,62</b>
2.1	Vorräte	0,00	0,00	0,00
2.2	Forderungen und sonstige Vermögensgegenstände	578.307,99	764.970,62	186.662,63
2.3	Wertpapiere des Umlaufvermögens	0,00	0,00	0,00
2.4	Liquide Mittel	3.980.655,13	3.802.805,12	-177.850,01
<b>3</b>	<b>Rechnungsabgrenzungsposten</b>	<b>9.040,54</b>	<b>9.973,10</b>	<b>932,56</b>
<b>4</b>	<b>Aktive latente Steuern</b>	<b>0,00</b>	<b>0,00</b>	<b>0,00</b>
<b>5</b>	<b>Nicht durch Eigenkapital gedeckter Fehlbetrag</b>	<b>0,00</b>	<b>0,00</b>	<b>0,00</b>
	<b>Bilanzsumme</b>	<b>70.557.264,62</b>	<b>69.731.606,09</b>	<b>-825.658,53</b>

Die Bilanzsumme beläuft sich zum 31. Dezember 2019 auf T€ 69.732. Die Vermögenslage der Stadt Hagenow wird vom Sachanlagevermögen mit einem Volumen von T€ 65.154 dominiert. Der Rückgang im Vergleich zum Vorjahr resultiert bei den Sachanlagen wesentlich aus den vorgenommenen Abschreibungen, dem Vermögensabgang des „KON“; bei den Immateriellen Vermögen aus Berücksichtigung der städtebaulichen Sondervermögen im Kernhaushalt. Bedeutender Bestandteil der Aktiva ist mit T€ 7.328 auch das Finanzanlagevermögen, welches durch die Anteile an verbundenen Unternehmen sowie dem Ausweis der Sondervermögen mit Sonderrechnung, Zweckverbände geprägt ist.

Gem. § 37 Abs. 7 GemHVO-Doppik M-V sind Rücklagen bei Versorgungskassen von Pensionsverpflichtungen als Finanzanlagen auszuweisen. Die Versorgungsrücklage nach § 14 a Bundesbesoldungsgesetz beträgt T€ 43 (Vj.: T€ 41) und die anteilige Rücklage der Versorgungskassen zur Abdeckung von Pensionsverpflichtungen T€ 446 (T€ 465).

Der leichte Anstieg beim Umlaufvermögen auf T€ 4.568 ist entscheidend geprägt durch den Anstieg der Position „Forderungen und sonstige Vermögensgegenstände“. Diese erhöhten sich im Vergleich zum Vorjahr um T€ 187. Die Zahlungsfähigkeit der Stadt war im Haushaltsjahr 2019 jederzeit gegeben. Nachweise zu den Kassenbeständen wurden den Mitgliedern des RPA vorgelegt.

## Passiva

Posten	Bezeichnung	31.12.	31.12.	Veränderung gegenüber Haushaltsvorjahr
		Haushaltsvorjahr	Haushaltsjahr	
		in €		
<b>1</b>	<b>Eigenkapital</b>	<b>45.169.839,12</b>	<b>45.516.781,90</b>	<b>346.942,78</b>
1.1	Kapitalrücklage	44.995.326,90	45.516.781,90	521.455,00
1.2	Ergebnisrücklage für Belastungen aus dem kommunalen Finanzausgleich	0,00	0,00	0,00
1.3	Ergebnisvortrag	1.075.369,23	174.512,22	-900.857,01
1.4	Jahresüberschuss/Jahresfehlbetrag	-900.857,01	-174.512,22	726.344,79
1.5	Nicht durch Eigenkapital gedeckter Fehlbetrag	0,00	0,00	0,00
<b>2</b>	<b>Sonderposten</b>	<b>19.991.580,90</b>	<b>18.875.199,60</b>	<b>-1.116.381,30</b>
2.1	Sonderposten zum Anlagevermögen	19.991.580,90	18.875.199,60	-1.116.381,30
2.2	Sonderposten für den Gebührenaussgleich	0,00	0,00	0,00
2.3	Sonderposten mit Rücklageanteil	0,00	0,00	0,00
2.4	Sonstige Sonderposten	0,00	0,00	0,00
<b>3</b>	<b>Rückstellungen</b>	<b>2.083.524,71</b>	<b>1.886.276,85</b>	<b>-197.247,86</b>
3.1	Rückstellungen für Pensionen und ähnliche Verpflichtungen	1.222.743,60	1.083.367,20	-139.376,40
3.2	Steuerrückstellungen	0,00	0,00	0,00
3.3	Sonstige Rückstellungen	860.781,11	802.909,65	-57.871,46
<b>4</b>	<b>Verbindlichkeiten</b>	<b>3.300.701,93</b>	<b>3.432.691,61</b>	<b>131.989,68</b>
4.1	Anleihen	0,00	0,00	0,00
4.2	Verbindlichkeiten aus Kreditaufnahmen	2.533.191,56	2.282.199,96	-250.991,60
4.3	Verbindlichkeiten aus Vorgängen, die Kreditaufnahmen wirtschaftlich gleichkommen	0,00	0,00	0,00
4.4	Erhaltene Anzahlungen auf Bestellungen	0,00		0,00
4.5	Verbindlichkeiten aus Lieferungen und Leistungen	130.116,84	151.313,50	21.196,66
4.6	Verbindlichkeiten aus Transferleistungen	0,00	0,00	0,00
4.7	Verbindlichkeiten gegenüber verbundenen Unternehmen	50.740,30	64.557,40	13.817,10
4.8	Verbindlichkeiten gegenüber Unternehmen, mit denen ein Beteiligungsverhältnis besteht	0,00	0,00	0,00
4.9	Verbindlichkeiten gegenüber Sondervermögen mit Sonderrechnung, Zweckverbänden, Anstalten des öffentlichen Rechts, rechtsfähigen kommunalen Stiftungen	198.748,08	196.541,74	-2.206,34
4.10	Verbindlichkeiten gegenüber dem sonstigen öffentlichen Bereich:	19.455,44	308.028,22	288.572,78
4.11	Sonstige Verbindlichkeiten	368.449,71	430.050,79	61.601,08
<b>5</b>	<b>Rechnungsabgrenzungsposten</b>	<b>11.617,96</b>	<b>20.656,13</b>	<b>9.038,17</b>
5.1	Grabnutzungsentgelte	0,00	0,00	0,00
5.2	Anzahlungen auf Grabnutzungsentgelte	0,00	0,00	0,00
5.3	Sonstige	11.617,96	20.656,13	9.038,17
<b>6</b>	<b>Passive latente Steuern</b>	<b>0,00</b>	<b>0,00</b>	<b>0,00</b>
	<b>Bilanzsumme</b>	<b>70.557.264,62</b>	<b>69.731.606,09</b>	<b>-825.658,53</b>

Das Eigenkapital ergibt sich als Differenz zwischen Aktiva (Vermögen und aktiven Rechnungsabgrenzungsposten) auf der einen Seite und Passiva (Sonderposten, Schulden, Rückstellungen und passivischen Rechnungsabgrenzungsposten) auf der anderen Seite. Dies steht der Stadt langfristig zur Verfügung. Die wirtschaftliche Eigenkapitalquote der Stadt beläuft sich auf 92,34 %. Damit kann das langfristig gebundene Anlagevermögen zu rund 98,83 % finanziert werden.

Auch wird der Sonderposten wirtschaftlich dem Eigenkapital zugerechnet, da dieser der Gemeinde langfristig zur Verfügung steht und deren künftige ertragswirksame Auflösung zu keinen Belastungen führt. Der Rückgang resultiert wesentlich aus der Ausbuchung der Immobilie „KON“.

Zur Abdeckung von ungewissen Verbindlichkeiten, wurden Rückstellungen gemäß § 35 Abs. 1 GemHVO-Doppik M-V gebildet. Gemäß § 35 Abs. 2 Nr. 1 der novellierten GemHVO-Doppik M-V vom 23. Juli 2019 kann auf die Bildung von Rückstellungen für nicht in Anspruch genommenen Urlaub und nicht abgegoltene Überstunden verzichtet werden. Von diesem Wahlrecht hat die Verwaltung keinen Gebrauch gemacht.

## Ertragslage

Nr.	Bezeichnung	Ergebnis 2018	Gesamt-ermäch-tigungen 2019	Ergebnis 2019	Abweichung Ergebnis 2019 zum Vorjahr	Abweichung in %	Abweichung im Haus-haltsjahr	Abweichung in %
1	+ Steuern und ähnliche Abgaben	11.584.492,15	12.196.600,00	11.571.412,71	-13.079,44	-0,11%	-625.187,29	-5,13%
2	+ Zuwendungen, allgemeine Umlagen und sonstige Transfererträge	4.984.296,81	5.062.300,00	5.069.080,81	84.784,00	1,70%	6.780,81	0,13%
3	+ Erträge der sozialen Sicherung	0,00	0,00	0,00				
4	+ Öffentlich-rechtliche Leistungsentgelte	1.786.789,31	1.890.500,00	1.836.730,69	49.941,38	2,80%	-53.769,31	-2,84%
5	+ Privatrechtliche Leistungsentgelte	582.283,34	463.300,00	453.396,03	-128.887,31	-22,13%	-9.903,97	-2,14%
6	+ Kostenerstattungen und Kostenumlagen	502.000,11	547.900,00	553.824,92	51.824,81	10,32%	5.924,92	1,08%
7	+ Andere aktivierte Eigenleistungen	0,00	0,00	0,00				
8	+ Zinserträge und sonstige Finanzerträge	606.397,47	440.100,00	461.525,63	-144.871,84	-23,89%	21.425,63	4,87%
9	+ Sonstige Erträge	719.343,76	753.300,00	1.582.927,57	863.583,81	120,05%	829.627,57	110,13%
<b>10</b>	<b>Summe der Erträge (Summe der Nummern 1 bis 9)</b>	<b>20.765.602,95</b>	<b>21.354.000,00</b>	<b>21.528.898,36</b>	<b>763.295,41</b>	<b>3,68%</b>	<b>174.898,36</b>	<b>0,82%</b>
11	- Personalaufwendungen	9.078.695,52	9.826.500,00	9.072.123,51	-6.572,01	-0,07%	-754.376,49	-7,68%
12	- Versorgungsaufwendungen	78.978,58	73.700,00	101.504,35	22.525,77	28,52%	27.804,35	37,73%
13	- Aufwendungen für Sach- und Dienstleistungen	3.556.167,24	3.490.000,00	3.298.454,80	-257.712,44	-7,25%	-191.545,20	-5,49%
14	- Abschreibungen	1.905.768,42	1.774.600,00	1.911.034,36	5.265,94	0,28%	136.434,36	7,69%
15	- Zuwendungen, Umlagen und sonstige Transferaufwendungen	5.292.286,69	5.395.600,00	5.344.843,43	52.556,74	0,99%	-50.756,57	-0,94%
16	- Aufwendungen der sozialen Sicherung	278.466,17	306.600,00	313.066,08	34.599,91	12,43%	6.466,08	2,11%
17	- Zinsaufwendungen und sonstige Finanzaufwendungen	60.647,84	61.100,00	49.583,26	-11.064,58	-18,24%	-11.516,74	-18,85%
18	- Sonstige Aufwendungen	1.415.449,50	1.593.200,00	2.204.323,31	788.873,81	55,73%	611.123,31	38,36%
<b>19</b>	<b>Summe der Aufwendungen (Summe der Nummern 11 bis 18)</b>	<b>21.666.459,96</b>	<b>22.521.300,00</b>	<b>22.294.933,10</b>	<b>628.473,14</b>	<b>2,90%</b>	<b>-226.366,90</b>	<b>-1,01%</b>
<b>20</b>	<b>Jahresergebnis (Jahresüberschuss/ Jahresfehlbetrag) vor Veränderung der Rücklagen (Saldo der Nummern 10 und 19)</b>	<b>-900.857,01</b>	<b>-1.167.300,00</b>	<b>-766.034,74</b>	<b>134.822,27</b>	<b>-14,97%</b>	<b>401.265,26</b>	<b>-34,38%</b>
21	- Einstellung in die Kapitalrücklage	0,00	0,00	0,00				
22	+ Entnahme aus der Kapitalrücklage	0,00	1.050.300,00	591.522,52	591.522,52		-458.777,48	-43,68%
23	- Einstellung in die Rücklage für Belastungen aus dem kommunalen Finanzausgleich	0,00	0,00	0,00				
24	+ Entnahme aus der Rücklage für Belastungen aus dem kommunalen Finanzausgleich	0,00	0,00	0,00				
<b>25</b>	<b>Jahresergebnis (Jahresüberschuss/ Jahresfehlbetrag, Nummer 20 zuzüglich Nummern 22 und 24 abzüglich Nummern 21 und 23)</b>	<b>-900.857,01</b>	<b>-117.000,00</b>	<b>-174.512,22</b>	<b>726.344,79</b>	<b>-80,63%</b>	<b>-57.512,22</b>	<b>49,16%</b>
26	Ergebnisvortrag aus dem Haushaltsvorjahr			174.512,22				
27	Ergebnis (Überschuss/ Fehlbetrag) zum 31.12. des Haushaltsjahres (Summe der Nummern 25 und 26)			0,00				

Die wesentlichen Ertragskomponenten im Haushaltsjahr sind:

- Steueraufkommen aus Grund- sowie Gewerbesteuern und sonstigen Steuern,
- Zuwendungen, allg. Umlagen und sonstige Transfererträge
- Öffentlich-rechtliche Leistungsentgelte

Nr.	Bezeichnung	Ergebnis 2018	Gesamt-ermäch-tigungen 2019	Ergebnis 2019	Abweichung Ergebnis 2019 zum Vorjahr	Abweichung in %	Abweichung im Haus-haltsjahr	Abweichung in %
1	+ Steuern und ähnliche Abgaben	11.584.492,15	12.196.600,00	11.571.412,71	-13.079,44	-0,11%	-625.187,29	-5,13%
2	+ Zuwendungen, allgemeine Umlagen und sonstige Transfererträge	4.984.296,81	5.062.300,00	5.069.080,81	84.784,00	1,70%	6.780,81	0,13%
3	+ Erträge der sozialen Sicherung	0,00	0,00	0,00				
4	+ Öffentlich-rechtliche Leistungsentgelte	1.786.789,31	1.890.500,00	1.836.730,69	49.941,38	2,80%	-53.769,31	-2,84%
5	+ Privatrechtliche Leistungsentgelte	582.283,34	463.300,00	453.396,03	-128.887,31	-22,13%	-9.903,97	-2,14%
6	+ Kostenerstattungen und Kostenumlagen	502.000,11	547.900,00	553.824,92	51.824,81	10,32%	5.924,92	1,08%
7	+ Andere aktivierte Eigenleistungen	0,00	0,00	0,00				
8	+ Zinserträge und sonstige Finanzerträge	606.397,47	440.100,00	461.525,63	-144.871,84	-23,89%	21.425,63	4,87%
9	+ Sonstige Erträge	719.343,76	753.300,00	1.582.927,57	863.583,81	120,05%	829.627,57	110,13%
<b>10</b>	<b>Summe der Erträge (Summe der Nummern 1 bis 9)</b>	<b>20.765.602,95</b>	<b>21.354.000,00</b>	<b>21.528.898,36</b>	<b>763.295,41</b>	<b>3,68%</b>	<b>174.898,36</b>	<b>0,82%</b>

Die Verbesserung der Ertragsituation stehen im Zusammenhang mit den -im Vergleich zum Vorjahr- gestiegenen Einnahmen/ Erträge aus Zuwendungen, allgemeiner Umlage und sonstigen Transfererträgen von 84.784 € sowie den sonstigen Erträgen mit einem Zuwachs von 863.583,81 €. Dieser Zuwachs bei den sonstigen Erträgen resultiert im Wesentlichen aus der Auflösung des Sonderpostens im Zusammenhang mit der Veräußerung des „KON“.

Der Ertrag aus der Auflösung des Sonderpostens aus Zuwendungen und Beiträgen hat mit T€ 706 (Vj.: T€ 776) einen Anteil von rund 40 % (Vj.: 41 %) an den Abschreibungen des Sachanlagevermögens.

Insgesamt sind 21,3 % (Vj.: 22,6 %) der laufenden Erträge aus der Verwaltungstätigkeit zur Deckung der Kreisumlage 4.740.611,78 € zu verwenden.



Die wesentlichen Aufwandskomponenten im Haushaltsjahr sind:

- Personal- und
- Verwaltungsaufwendungen
- Aufwendungen für Sach- und Dienstleistungen
- Abschreibungen auf das Sachanlagevermögen

Nr.	Bezeichnung	Ergebnis 2018	Gesamt-ermäch-tigungen 2019	Ergebnis 2019	Abweichung Ergebnis 2019 zum Vorjahr	Abweichung in %	Abweichung im Haus-haltsjahr	Abweichung in %
11	- Personalaufwendungen	9.078.695,52	9.826.500,00	9.072.123,51	-6.572,01	-0,07%	-754.376,49	-7,68%
12	- Versorgungsaufwendungen	78.978,58	73.700,00	101.504,35	22.525,77	28,52%	27.804,35	37,73%
13	- Aufwendungen für Sach- und Dienstleistungen	3.556.167,24	3.490.000,00	3.298.454,80	-257.712,44	-7,25%	-191.545,20	-5,49%
14	- Abschreibungen	1.905.768,42	1.774.600,00	1.911.034,36	5.265,94	0,28%	136.434,36	7,69%
15	- Zuwendungen, Umlagen und sonstige Transferaufwendungen	5.292.286,69	5.395.600,00	5.344.843,43	52.556,74	0,99%	-50.756,57	-0,94%
16	- Aufwendungen der sozialen Sicherung	278.466,17	306.600,00	313.066,08	34.599,91	12,43%	6.466,08	2,11%
17	- Zinsaufwendungen und sonstige Finanzaufwendungen	60.647,84	61.100,00	49.583,26	-11.064,58	-18,24%	-11.516,74	-18,85%
18	- Sonstige Aufwendungen	1.415.449,50	1.593.200,00	2.204.323,31	788.873,81	55,73%	611.123,31	38,36%
19	<b>Summe der Aufwendungen (Summe der Nummern 11 bis 18)</b>	<b>21.666.459,96</b>	<b>22.521.300,00</b>	<b>22.294.933,10</b>	<b>628.473,14</b>	<b>2,90%</b>	<b>-226.366,90</b>	<b>-1,01%</b>

Die Personalaufwendungen der Stadt machen rund 41% (Vj.: 41%) der gesamten Aufwendungen aus der Verwaltungstätigkeit aus. Hierbei spielt auch der kontinuierlich steigende Anteil der Verpflichtungen aus den Rückstellungen eine wichtige Rolle. Ein effektives und konsequentes Stellen-/ Kostenmanagement i.Z.m. der Weiterentwicklung des Personalentwicklungskonzeptes der Stadt ist hierbei von zentraler Bedeutung und ist zeitnah voranzutreiben. Die Verwaltungsaufwendungen für Sach- und Dienstleistungen nehmen rund 15 % (Vj.: 15%) der gesamten lfd. Aufwendungen aus Verwaltungstätigkeit ein.

Die Abschreibungen nehmen mit Mio. 1,8 € (Vj.: Mio. 1,9 €) weiterhin einen wesentlichen Anteil ein. Diesen stehen Auflösungen aus dem Sonderposten von 706 T€ gegenüber.

Insgesamt erhöhten sich die Sach- und Personalaufwendungen um 628 T€. Entscheidend hierfür ist der Anstieg der Sonstigen Aufwendungen um T€ 789 war verbunden mit dem Verkauf der Immobilie „KON“. Der Gebäude- und Grundstückswert war mit T€ 756 zu bereinigen.

Nr.	Bezeichnung	Ergebnis 2018	Gesamt-ermäch-tigungen 2019	Ergebnis 2019	Abweichung Ergebnis 2019 zum Vorjahr	Abweichung in %	Abweichung im Haus-haltsjahr	Abweichung in %
20	<b>Jahresergebnis (Jahresüberschuss/ Jahresfehlbetrag) vor Veränderung der Rücklagen (Saldo der Nummern 10 und 19)</b>	<b>-900.857,01</b>	<b>-1.167.300,00</b>	<b>-766.034,74</b>	<b>134.822,27</b>	<b>-14,97%</b>	<b>401.265,26</b>	<b>-34,38%</b>
21	- Einstellung in die Kapitalrücklage	0,00	0,00	0,00				
22	+ Entnahme aus der Kapitalrücklage	0,00	1.050.300,00	591.522,52	591.522,52		-458.777,48	-43,68%
23	- Einstellung in die Rücklage für Belastungen aus dem kommunalen Finanzausgleich	0,00	0,00	0,00				
24	+ Entnahme aus der Rücklage für Belastungen aus dem kommunalen Finanzausgleich	0,00	0,00	0,00				
25	<b>Jahresergebnis (Jahresüberschuss/ Jahresfehlbetrag, Nummer 20 zuzüglich Nummern 22 und 24 abzüglich Nummern 21 und 23)</b>	<b>-900.857,01</b>	<b>-117.000,00</b>	<b>-174.512,22</b>	<b>726.344,79</b>	<b>-80,63%</b>	<b>-57.512,22</b>	<b>49,16%</b>
26	Ergebnisvortrag aus dem Haushaltsvorjahr			174.512,22				
27	Ergebnis (Überschuss/ Fehlbetrag) zum 31.12. des Haushaltsjahres (Summe der Nummern 25 und 26)			0,00				

Zusammen mit den rückläufigen Einnahmen resultierte ggü. dem Vorjahreszeitraum eine Reduzierung des Jahresverlustes um T€ 135 auf nunmehr T€ 766.

Der Jahresfehlbetrag von T€ 766 wurde durch die Entnahme aus der Rücklage in Höhe von T€ 592 sowie unter Einbeziehung des positiven Ergebnisvortrages aus den Haushaltsvorjahren von T€ 175 vollständig kompensiert. Die Möglichkeit ergibt sich aus § 44 Abs. 4 GemHVO-Doppik Mecklenburg-Vorpommern.

## Finanzlage

Nr.	Bezeichnung	Ergebnis 2018	Gesamt-ermächtigungen 2019	Ergebnis 2019	Abweichung Ergebnis 2019 zum Vorjahr	Abweichung in %	Abweichung im Haushaltsjahr	Abweichung in %
1	+ Steuern und ähnliche Abgaben	11.559.635,67	12.196.600,00	11.577.852,34	18.216,67	0,16%	-618.747,66	-5,07%
2	+ Zuwendungen, allgemeine Umlagen und sonstige Transfereinzahlungen	4.232.232,81	4.392.200,00	4.338.023,18	105.790,37	2,50%	-54.176,82	-1,23%
3	+ Einzahlungen der sozialen Sicherung	0,00	0,00	0,00				
4	+ Öffentlich-rechtliche Leistungsentgelte	1.731.376,63	1.840.100,00	1.834.015,13	102.638,50	5,93%	-6.084,87	-0,33%
5	+ Privatrechtliche Leistungsentgelte	584.750,41	463.300,00	444.276,93	-140.473,48	-24,02%	-19.023,07	-4,11%
6	+ Kostenerstattungen und Kostenumlagen	564.950,79	547.900,00	517.463,14	-47.487,65	-8,41%	-30.436,86	-5,56%
7	+ Zinseinzahlungen und sonstige Finanzeinzahlungen	604.762,87	440.100,00	458.389,82	-146.373,05	-24,20%	18.289,82	4,16%
8	+ Sonstige laufende Einzahlungen	700.072,68	732.700,00	819.665,43	119.592,75	17,08%	86.965,43	11,87%
<b>9</b>	<b>Summe der laufenden Einzahlungen (Summe der Nummern 1 bis 8)</b>	<b>19.977.781,86</b>	<b>20.612.900,00</b>	<b>19.989.685,97</b>	<b>11.904,11</b>	<b>0,06%</b>	<b>-623.214,03</b>	<b>-3,02%</b>
10	- Personalauszahlungen	9.006.833,46	9.785.300,00	9.231.694,77	224.861,31	2,50%	-553.605,23	-5,66%
11	- Versorgungsauszahlungen	118.221,39	131.800,00	120.310,88	2.089,49	1,77%	-11.489,12	-8,72%
12	- Auszahlungen für Sach- und Dienstleistungen	3.499.600,67	3.490.000,00	3.275.604,58	-223.996,09	-6,40%	-214.395,42	-6,14%
13	- Zuwendungen, Umlagen und sonstige Transferauszahlungen	5.293.037,01	5.395.600,00	5.345.265,58	52.228,57	0,99%	-50.334,42	-0,93%
14	- Auszahlungen der sozialen Sicherung	278.466,17	306.600,00	313.066,08	34.599,91	12,43%	6.466,08	2,11%
15	- Zinsauszahlungen und sonstige Finanzauszahlungen	61.828,85	61.100,00	49.591,60	-12.237,25	-19,79%	-11.508,40	-18,84%
16	- Sonstige laufende Auszahlungen	1.325.092,86	1.878.900,00	1.396.679,49	71.586,63	5,40%	-482.220,51	-25,67%
<b>17</b>	<b>Summe der laufenden Auszahlungen (Summe der Nummern 10 bis 16)</b>	<b>19.583.080,41</b>	<b>21.049.300,00</b>	<b>19.732.212,98</b>	<b>149.132,57</b>	<b>0,76%</b>	<b>-1.317.087,02</b>	<b>-6,26%</b>
<b>18</b>	<b>Jahresbezogener Saldo der laufenden Ein- und Auszahlungen vor planmäßiger Tilgung (Saldo der Nummern 9 und 17)</b>	<b>394.701,45</b>	<b>-436.400,00</b>	<b>257.472,99</b>	<b>-137.228,46</b>	<b>-34,77%</b>	<b>693.872,99</b>	<b>-159,00%</b>
19	+ Einzahlungen aus Investitionszuwendungen	1.366.580,12	4.448.057,73	1.243.332,30	-123.247,82	-9,02%	-3.204.725,43	-72,05%
20	+ Einzahlungen aus Beiträgen und ähnlichen Entgelten	5.288,29	0,00	7.569,03	2.280,74	43,13%	7.569,03	
21	+ Einzahlungen aus Anlagevermögen	16.054,11	200.000,00	193.914,57	177.860,46	1107,88%	-6.085,43	-3,04%
22	+ Einzahlungen aus sonstigen Ausleihungen und Kreditgewährungen	230,83	200,00	230,83	0,00	0,00%	30,83	15,42%
23	+ Sonstige Investitionseinzahlungen	0,00	320.500,00	0,00	0,00	#DIV/0!	-320.500,00	-100,00%
<b>24</b>	<b>Summe der Einzahlungen aus Investitionstätigkeit (Summe der Nummern 19 bis 23)</b>	<b>1.388.163,35</b>	<b>4.968.757,73</b>	<b>1.445.046,73</b>	<b>56.893,38</b>	<b>4,10%</b>	<b>-3.523.711,00</b>	<b>-70,92%</b>
25	- Auszahlungen für Anlagevermögen	2.287.942,70	5.439.992,10	1.654.749,55	-633.193,15	-27,68%	-3.785.242,55	-69,58%
26	- Auszahlungen für sonstige Ausleihungen und Kreditgewährungen	0,00	0,00	0,00				
27	- Sonstige Investitionsauszahlungen	0,00	0,00	0,00				
<b>28</b>	<b>Summe der Auszahlungen aus Investitionstätigkeit (Summe der Nummern 25 bis 27)</b>	<b>2.287.942,70</b>	<b>5.439.992,10</b>	<b>1.654.749,55</b>	<b>-633.193,15</b>	<b>-27,68%</b>	<b>-3.785.242,55</b>	<b>-69,58%</b>
<b>29</b>	<b>Saldo der Ein- und Auszahlungen aus Investitionstätigkeit (Saldo der Nummern 24 und 28)</b>	<b>-899.789,35</b>	<b>-471.234,37</b>	<b>-209.702,82</b>	<b>690.086,53</b>	<b>-76,69%</b>	<b>261.531,55</b>	<b>-55,50%</b>
<b>30</b>	<b>Finanzmittellüberschuss/ Finanzmittelfehlbetrag (Summe der Nummern 18 und 29)</b>	<b>-505.087,90</b>	<b>-907.634,37</b>	<b>47.770,17</b>	<b>552.858,07</b>	<b>-109,46%</b>	<b>955.404,54</b>	<b>-105,26%</b>
31	+ Einzahlungen aus der Aufnahme von Krediten für Investitionen und Investitionsförderungsmaßnahmen	0,00	0,00	0,00				
32	- Auszahlungen für planmäßige Tilgung von Krediten für Investitionen und Investitionsförderungsmaßnahmen	281.677,00	258.700,00	258.647,93	-23.029,07	-8,18%	-52,07	-0,02%
33	- Sonstige Auszahlungen zur Tilgung von Krediten für Investitionen und Investitionsförderungsmaßnahmen	0,00	0,00	0,00				
<b>34</b>	<b>Saldo der Ein- und Auszahlungen aus Krediten für Investitionen und Investitionsförderungsmaßnahmen (Nummer 31 abzüglich Nummern 32 und 33)</b>	<b>-281.677,00</b>	<b>-258.700,00</b>	<b>-258.647,93</b>	<b>23.029,07</b>	<b>-8,18%</b>	<b>52,07</b>	<b>-0,02%</b>
<b>35</b>	<b>Saldo der durchlaufenden Gelder und ungeklärten Zahlungsvorgänge</b>	<b>70.940,35</b>	<b>0,00</b>	<b>33.027,75</b>	<b>-37.912,60</b>	<b>-53,44%</b>	<b>33.027,75</b>	<b>#DIV/0!</b>
<b>36</b>	<b>Veränderung der liquiden Mittel und der Kassenkredite (Summe der Nummern 30, 34 und 35)</b>	<b>-715.824,55</b>	<b>-1.166.334,37</b>	<b>-177.850,01</b>	<b>537.974,54</b>	<b>-75,15%</b>	<b>988.484,36</b>	<b>-84,75%</b>
<b>37</b>	<b>Jahresbezogener Saldo der laufenden Ein- und Auszahlungen (Saldo der Nummern 18 und 32)</b>	<b>113.024,45</b>	<b>-695.100,00</b>	<b>-1.174,94</b>	<b>-114.199,39</b>	<b>-101,04%</b>	<b>693.925,06</b>	<b>-99,83%</b>
38	Saldo der laufenden Ein- und Auszahlungen zum 31.12. des Haushaltsvorjahres		-3.446.600,00	2.882.228,99				
39	Saldo der laufenden Ein- und Auszahlungen zum 31.12. des Haushaltsjahres (Summe der Nummern 37 und 38)		-4.141.700,00	2.881.054,05				

Insgesamt hat sich die Liquiditätslage per 31. Dezember 2019 leicht verschlechtert. Der Liquiditätsbestand hat sich zum Vorjahr um T€ 178 (Vj.: T€ 716) auf T€ 3.803 (Vj.: T€ 3.981) vermindert.

Die Verringerung der Liquidität steht adäquat zur Entwicklung des Bestandes an Forderungen und sonstigen Vermögensgegenständen. Diese erhöhten sich um T€ 187. Hier sind durch die Verwaltung Anstrengungen einer effektiveren Forderungsverwaltung umzusetzen.

Nr.	Bezeichnung	Ergebnis 2018	Gesamt-ermächtigungen 2019	Ergebnis 2019	Abweichung Ergebnis 2019 zum Vorjahr	Abweichung in %	Abweichung im Haushaltsjahr	Abweichung in %
<b>18</b>	<b>Jahresbezogener Saldo der laufenden Ein- und Auszahlungen vor planmäßiger Tilgung (Saldo der Nummern 9 und 17)</b>	<b>394.701,45</b>	<b>-436.400,00</b>	<b>257.472,99</b>	<b>-137.228,46</b>	<b>-34,77%</b>	<b>693.872,99</b>	<b>-159,00%</b>

Der jahresbezogene Saldo aus den lfd. Ein- und Auszahlungen vor Tilgungen ist weiterhin positiv, verringerte sich jedoch auf T€ 257 (Vj.: 395).

Der Saldo der lfd. Ein- und Auszahlungen zum 31. Dezember 2019 weist einen Saldo von T€ 2.881 aus. Planmäßige Tilgungen flossen mit einem Volumen von T€ 259 ein.

Die Finanzrechnung ist, da kein negativer Saldo aus lfd. Ein- und Auszahlungen gemäß § 3 Abs 1 Satz a Nr. 49 GemHVO-Doppik besteht, als ausgeglichen zu betrachten.

## 5. Kennzahlensystematik

Durch den Ausschuss wurde die Aufnahme von Kennzahlen empfohlen. Hiermit soll es der Stadt möglich sein, Vergleiche mit anderen Kommunen herzustellen und Entwicklungen im Zeitverlauf vorzunehmen.

Der Vergleich mit anderen (vergleichbaren) Kommunen wird über das RUBIKON ermöglicht.

Zu den Kennzahlen sollen gehören:

Übergeordnete Kennzahlen der Stadt Hagenow							
Nr.	Kennzahl	Ergebnis 2014	Ergebnis 2015	Ergebnis 2016	Ergebnis 2017	Ergebnis 2018	Ergebnis 2019
1.	Gewerbesteueraufkommen je Einwohner	322,55 €	272 €	392,55 €	498,47 €	419,36 €	372,44 €
2.	allgemeine Kreisumlage je Einwohner	345,17 €	339,87 €	353,80 €	351,68 €	388,92 €	384,27 €
3.	Aufwandsdeckungsgrad	91,40%	91%	96,97%	105,05%	93,30%	94,70%
4.	Personalaufwandsquote	43,41%	44%	44,62%	42,17%	42,02%	40,33%
5.	Sachaufwandsquote	13,61%	19,44%	19,82%	22,40%	23,01%	24,74%
6.	Abschreibungsquote	9,43%	9%	8,71	8,28	8,82%	8,59%
7.	Steuerquote	52,23%	50%	48,77%	51,57%	54,72%	52,80%
8.	Reinvestitionsquote	254,25%	95%	74%	68%	102,67%	130,36%
9.	pro Kopf Verschuldung je Einwohner	k.A.	354,79 €	254,33 €	233,47 €	209,94 €	185,21 €
Kommunen bis 15.000 EW							

Auf einige Kennzahlen soll hier näher eingegangen werden:

### Aufwandsdeckungsgrad

Hierbei sollen die ordentlichen Erträge eines Geschäftsjahres mindestens die ordentlichen Aufwendungen eines Geschäftsjahres decken. Die Quote sollte damit stets mindestens 100% betragen. Für das aktuelle Berichtsjahr 2019 ergibt sich eine Quote von 94,70%. Damit sind Maßnahmen durch die Verwaltung zur Senkung der ordentlichen Aufwendungen umzusetzen.

### Personalaufwandsquote

In der Verwaltung kommt dieser Personalintensität eine besondere Rolle zu. Die Personalaufwendungen stellen den wesentlichen Teil der ordentlichen Aufwendungen dar. Indem die Kennzahl auch auf die Organisationseinheiten konkretisiert wird, stellt diese eine wichtige Kennzahl der internen Steuerung dar. Für Hagenow ergibt sich aus dem Berichtszeitraum eine Personalaufwandsquote von rund 40%.

### **Netto-Steuerquote**

Hier soll eine Abhängigkeit der Steuereinnahmen der Stadt von den Gesamteinnahmen sichtbar und vergleichbar gemacht werden. Diese stellt somit die Abhängigkeit von dieser Steuerart dar. Grundsätzlich ist hier auch zu berücksichtigen, dass eine Konjunkturabhängigkeit gegeben sein kann und sich somit hohe Schwankungen ergeben können. Für die Stadt leitet sich eine Quote von ca. 53% ab.

Grundsätzlich sollen alle Kennzahlen durch das Controlling in der Verwaltung weiterentwickelt und spezifiziert werden. Ziel ist es, aus der Kennzahlensystematik ein Steuerungsinstrumentarium für die Verwaltung einzurichten.

## **6. Zum Abschluss der Prüfung bestehende, nicht korrigierte Prüfungsfeststellungen**

Die im Prüfungszeitraum erkannten Feststellungen wurden besprochen. Wesentliche Prüfungsfeststellungen, die die Aussagen zur Vermögens-, Finanz- und Ertragslage der Stadt beeinflussen, bestehen über das Prüfungsende hinaus nicht. Jedoch ist der Zeitpunkt der Aufstellung des Jahresabschlusses deutlich verspätet und entspricht nicht den gesetzlichen Anforderungen.

Die Mitglieder des RPA empfehlen die Dokumentation der Bewertungsgrundsätze zeitnah zu prüfen und im Rahmen des IKS entsprechend zu bewerten und Veränderungen zu dokumentieren. Dies fasst die Prüfung auf Aktualität der Vorgaben im Rechnungswesen mit ein. Anpassungen sind zeitnah mit den Mitgliedern des RPA zu besprechen.

## 7. Bestätigungsvermerk und Schlussbemerkungen

### 7.1. Bestätigungsvermerk

Gemäß § 11 KomDoppikEG M-V i.V.m. § 1 Abs. 4 Kommunalprüfungsgesetz obliegt die örtliche Prüfung dem Rechnungsprüfungsausschuss. Die örtliche Prüfung umfasst in Anlehnung an § 3 Abs. 1 Nr. 1, 3 und 8 KPG die Prüfung des Jahresabschlusses, den Anhang zum Jahresabschluss, die beizufügenden Anlagen sowie die Einhaltung der Grundsätze ordnungsgemäßer Buchführung. Aufgrund dieser rechtlichen Bestimmungen haben wir den Jahresabschluss, bestehend aus Ergebnisrechnung, Finanzrechnung, den Teilrechnungen, der Schlussbilanz, dem Anhang der Schlussbilanz und die nach § 3 KomDoppikEG M-V beizufügenden Anlagen unter Einbeziehung des Rechnungswesens der

#### **Stadt Hagenow**

für das Haushaltsjahr vom 01. Januar 2019 bis zum 31. Dezember 2019 geprüft.

Das Rechnungswesen und der Jahresabschluss sowie die Anlagen zum Jahresabschluss gemäß § 60 KV M-V und der §§ 24 bis 53 GemHVO-Doppik wurden von der Verwaltung unter Gesamtverantwortung der Bürgermeisterin und des Bürgermeisters erstellt.

Unsere Aufgabe ist es, auf der Grundlage der von uns durchgeführten Prüfung eine Beurteilung über den Jahresabschluss und die Anlagen zum Jahresabschluss sowie den Anhang zum Jahresabschluss unter Einbeziehung des Rechnungswesens und der wirtschaftlichen Verhältnisse abzugeben und eine Empfehlung zur Erteilung eines Bestätigungsvermerks auszusprechen.

Wir haben die Jahresabschlussprüfung zum 31. Dezember 2019 nach den §§ 11 KomDoppikEG M-V und dem § 3a Kommunalprüfungsgesetz vorgenommen. Die Prüfung haben wir so geplant und durchgeführt, dass Unrichtigkeiten und Verstöße, die sich auf die Darstellung der Jahresbilanz/ -gewinn- und Verlustrechnung und des Anhangs unter Beachtung der Grundsätze ordnungsmäßiger Buchführung und des vermittelten Bildes der Vermögens- und Finanzlage wesentlich auswirken, mit hinreichender Sicherheit erkannt wurden.

Bei der Feststellung der Prüfungshandlungen werden die Kenntnisse über die Pflicht- und freiwilligen Aufgaben und über das wirtschaftliche und rechtliche Umfeld der Stadt Hagenow sowie die Erwartungen über mögliche Fehler berücksichtigt.

Im Rahmen der Prüfung wurden Nachweise zum rechnungslegungsbezogenen internen Kontrollsystem sowie zur Buchführung von der Verwaltung angefordert und auf Basis von Stichproben beurteilt. Die Prüfung umfasste die Beurteilung der angewandten Bilanzierungsgrundsätze sowie die Würdigung der Gesamtdarstellung der Bilanz, der Finanz- und der Ergebnisrechnung sowie des Anhangs und der Anlagen zum Jahresabschluss.

Wir sind der Auffassung, dass unsere Prüfung eine hinreichend sichere Grundlage für unsere Beurteilung bildet.

Unsere Prüfung hat, mit der Ausnahme der verspäteten Aufstellung des Jahresabschlusses zum 31. Dezember 2019, zu keinen wesentlichen Einwendungen des Zahlenwerkes geführt.

Nach unserer Beurteilung, aufgrund der bei der Prüfung gewonnenen Erkenntnisse, entsprechen der Jahresabschluss und die erläuternden Anlagen den gesetzlichen Vorschriften des KomDoppikEG M-V und der §§ 24 bis 48 der GemHVO-Doppik und vermitteln unter Beachtung der Grundsätze ordnungsmäßiger Buchführung ein den tatsächlichen Verhältnissen entsprechendes Bild der Vermögens- und Finanzlage der Stadt Hagenow.

Im Ergebnis unserer Prüfung stellen wir zu den wirtschaftlichen Verhältnissen der Stadt Hagenow unter Berücksichtigung unserer Anmerkungen ergänzend fest:

- Das entsprechend der Bewertungsrichtlinien der Stadt Hagenow bewertete Anlagevermögen zum 31. Dezember 2019 beträgt T€ 65.154 und damit rund 93 % der Bilanzsumme.
- Das wirtschaftliche Eigenkapital (Eigenkapital und Sonderposten) beläuft sich auf T€ 64.392 und beträgt 92,3 % der Bilanzsumme. Damit wird das Anlagevermögen der Stadt Hagenow zu rund 98,8 % finanziert.
- Die Rückstellungen für Pensionen in Höhe von T€ 903 stehen Rücklagen der Versorgungskassen in Höhe von T€ 489 gegenüber.

Die Gemeinde Hagenow ist zum Bilanzstichtag 31. Dezember 2019 nicht überschuldet.

Die wirtschaftlichen Verhältnisse der Stadt geben nach unserer Beurteilung keinen Anlass zu wesentlichen Beanstandungen und empfehlen einen uneingeschränkten Bestätigungsvermerk zu erteilen.



## 7.2. Prüfvermerk

Der Rechnungsprüfungsausschuss fertigt gemäß § 3a Abs. 5 KPG M-V einen abschließenden Prüfungsvermerk.

Nach unserer Prüfung bestehen keine Bedenken gegen den Beschluss, den Jahresabschluss zum 31. Dezember 2019 in der vorliegenden Fassung festzustellen.

Entsprechend § 3a Abs. 4 KPG M-V ist dem Bürgermeister die Gelegenheit zur Stellungnahme zu den Ergebnissen der Prüfung zum Jahresabschluss zum 31.12.2019 gegeben worden. Der Termin zwischen dem Vorsitzenden des RPA und dem Bürgermeister fand am 08. August 2022 in den Räumen der Stadtverwaltung Hagenow statt.

Die Prüfung des Jahresabschlusses hat zu keinen Beanstandungen geführt, die so wesentlich wären, dass sie der Entlastung des Bürgermeisters durch die Stadtvertretung entgegenstehen könnten. Der RPA schlägt vor, der Stadtvertretung die Entlastung des Bürgermeisters für den Jahresabschluss zum 31. Dezember 2019 zu empfehlen.

Hagenow, den 24. August 2022

gez. Beate Schmülling

.....

Beate Schmülling

Vorsitzende des Rechnungsprüfungsausschusses der Gemeinde Hagenow